



Gelenekten  
**Geleceğe**

Biliyoruz ki insanı insan yapan,  
güçlü kılan değerleridir.

İşte bu nedenle tam 35 yıldır,  
insanlarımızın samimiyetini,  
elinde olanı pay etmesini, tasarruf  
bilincini kısacası önem verdiği tüm  
değerleri el üstünde tuttuk. Kurum  
kültürümüzü de buna göre inşa ettik.

Türkiye'nin ilk katılım bankası olarak  
gelenekleri ön planda tutarken,  
geleceği şekillendirmek için sürekli  
yenilendik. Çünkü büyük ve sağlam  
adımlarla ilerlediğimiz bir hedefimiz  
var: Dünyanın en iyi katılım bankası  
olmak!

**35.yıl**

# bařlica rekabet üstünlüklerimiz

BAŐARI FORMÜLÜ:

## DENEYİM + PERFORMANS + GÜVEN

### Güçlü Ortaklık Yapısı

Albaraka Türk, ana hissedarı Albaraka Bankacılık Grubu'nun uluslararası bankacılık alanındaki deneyim ve uzmanlığından güç alarak geleceęe sağlam adımlarla ilerlemektedir.

### Üstün Kalite Standartları

ISO 9001:2008 Kalite Belgesi ve 22301 İş Süreklilięi Sertifikasyonlarına sahip olan Albaraka Türk, tüm hizmetlerini uluslararası bankacılık standartları çerçevesinde yürütmektedir.

### Yaygın Hizmet Aęı

Albaraka Türk, 230 şubesi ve alternatif dağıtım kanallarından oluşan yaygın hizmet aęıyla paydařlarına ve Türkiye ekonomisine sürekli deęer katmaya odaklanmıřtır.

### Katılım Bankacılıęı Sektörünün En Deneyimli Oyuncusu

Türkiye'nin ilk katılım bankası olan Albaraka Türk, 30 yılı aşan deneyimi, vizyonu, uzman insan kaynaęı ve teknolojik yetkinlięi ile Türkiye'de katılım bankacılıęının en güçlü temsilcisidir.




## 2019 faaliyet dönemi kazanımlarımız

katılım  
bankaları arasında

**%18,1**

aktif büyüklüğü  
pazar payı



Bazı rakamlar  
geleceğimize  
güç  
katıyor

Aktif  
toplamımızı

**%21,7**  
artırdık

Toplam  
öz kaynaklarımız

**3.822**  
milyon TL'ye çıktı

Sermaye  
yeterlilik rasyomuz

**%15,0**

**%38,9**

Toplanan fonlar artış  
oranı ile güvenin  
sembolü olduk

2019'da net ücret  
ve komisyon  
gelirlerimiz

**%51,3**  
yükseldi

sektörde  
Albaraka Türk'e

fark katan

dijital  
atılımlar



alBaraka

**GARAJ**

STARTUP  
HIZLANDIRMA  
MERKEZİ

# geleceğimiz için değer

Katılım bankacılığı alanında dünyanın ilk start-up hızlandırma merkezi olan Albaraka Garaj ile yenilikçi projelere sahip girişimleri desteklemek üzere başlattığımız 3. Hızlandırma Dönemi, yeni girişimcileriyle start aldı. Yoğun başvuruların gerçekleştiği Garaj'da, 14 girişimci final ipini göğüsleyerek dokuz ay boyunca Albaraka Garaj Hızlandırma Programı'ndan yararlanma fırsatına sahip oldu.





# üretenler için değer

Ekonominin sürükleyici gücü olan KOBİ'lerin yanında olmaya devam ediyoruz. Başlattığımız düşük kâr oranlı "KOBİ Destek Finansman Kampanyası" ile Business Kart ve Platinum Kart'ın yanı sıra Logo, Mikro, Uyumsoft ve Bizim Hesap muhasebe entegrasyonlarıyla hayatı kolaylaştırıcı çözümler sunuyoruz.



alneo

1oz

4oz


7oz

F

X

# müşterilerimiz için değer

KOBİ'ler için "POS", KOBİ'lerin müşterileri için ise "Cüzdan" uygulamasından oluşan Türkiye'nin ilk yapay zekâ destekli kolay ve hızlı ödeme platformu ALNEO'yu Play Store ve App Store'da da kullanıma açarak tüm kullanıcıların hizmetine sunduk.



# alıřanlarımız iin deęer

Albaraka Trk olarak, daha iyi bir kurum kltr oluřturmak ve alıřanlarımızla birlikte katılım bankacılıęına yakıřır, yksek gven kltrne sahip bir iř yeri kltr inřa etmek amacıyla bařlattıęımız gven yolculuęumuzun ilk adımı olan Great Place to Work Recognition Programı'na katıldık. Program kapsamında gerekleřtirilen alıřmalar neticesinde Great Place to Work platformu tarafından "En İyi İřverenleri Sertifikası"nı almaya hak kazandık.



# geleneklerimiz iin deęer

Bařta Trk-İslam sanatları olmak zere kltrel deęerlerimize sahip ıkmayı grev biliyoruz. Uluslararası Hat Yarıřmaları ile bu gzide sanatın devamlılıęını saęlamak, bozulmadan gelecek nesillere aktarılmasına yardımcı olmak ve geleneksel sanatlarımıza ilgiyi artırmak hedefiyle sergi, yayın gibi eřitli alıřmalar yapıyoruz.

# 2019

## 01

### SUNUŞ

- 13 Olağan Genel Kurul Gündemi
- 14 Vizyonumuz Misyonumuz, Kalite Politikamız ve Temel Kurumsal Değerlerimiz
- 16 Kurumsal Profil
- 18 Finansal Göstergeler
- 20 Başlıca Finansal Oranlar
- 21 Sermaye ve Ortaklık Yapısı
- 22 Albaraka Türk'ün Sektördeki Konumu
- 23 Ana Sözleşme'de Yapılan Değişiklikler
- 24 Yönetim Kurulu Kararı
- 26 Albaraka Türk Tarihçesi
- 28 Yönetim Kurulu Başkanı'ndan Mektup
- 30 Genel Müdür'ün Mesajı
- 32 Makroekonomik ve Sektörel Görünüm
- 34 2019 Yılı Faaliyetlerinin Değerlendirilmesi
- 63 Yıllık Faaliyet Raporu Uygunluk Görüşü

## 02

### YÖNETİM VE KURUMSAL YÖNETİM UYGULAMALARI

- 64 Yönetim Kurulu
- 69 Üst Düzey Yönetim
- 72 Organizasyon Şeması
- 74 Banka Yönetim Kurulu ve Üst Düzey Yönetime İlişkin Bilgiler
- 75 Banka Komiteleri ve Komite Toplantılarına Katılım
- 80 Özet Yönetim Kurulu Raporu
- 81 Bankaların Destek Hizmeti Almalarına ve Bu Hizmeti Verecek Kuruluşların Yetkilendirilmesine İlişkin Yönetmelik Uyarınca Destek Hizmeti Alınan Faaliyetler
- 81 Banka'nın Dâhil Olduğu Risk Grubu ile Yapmış Olduğu İşlemler
- 82 Kurumsal Yönetim İlkeleri Uyum Raporu

## 03

### FİNANSAL BİLGİLER VE RİSK YÖNETİMİNE İLİŞKİN DEĞERLENDİRMELER

- 98 Beş Yıllık Özet Finansal Bilgiler
- 99 Mali Durum, Kârlılık ve Borç Ödeme Gücüne İlişkin Değerlendirme
- 100 Risk Yönetimi
- 102 İç Kontrol, İç Denetim ve Risk Yönetim Sistemlerinin İşleyişlerinin Denetim Komitesi Tarafından Değerlendirilmesi
- 104 Uluslararası Derecelendirme Kuruluşlarının Albaraka Türk'e Verdiği Notlar
- 105 Karşılık Politikası
- 106 Danışma Kurulu Raporu
- 107 31 Aralık 2019 Tarihinde Sona Eren Yıla Ait Konsolide Olmayan Finansal Tablolar ve Bağımsız Denetim Raporu
- 227 31 Aralık 2019 Tarihinde Sona Eren Hesap Dönemine Ait Konsolide Finansal Tablolar ve Bağımsız Denetim Raporu
- 352 İletişim



**OLAĞAN  
GENEL KURUL  
GÜNDEMİ**

**YÖNETİM KURULU KARARI**

OTURUM NO. : 2066  
TARİH : 19 Şubat 2020  
KATILAN ÜYELER : Aşağıda imzası bulunan üyelerdir.  
KATILMAYAN ÜYELER : Yoktur

Albaraka Türk Katılım Bankası A.Ş. Yönetim Kurulu aşağıdaki kararları almıştır:

**KARARLAR:**

1. Albaraka Türk Katılım Bankası A.Ş. Olağan Genel Kurulu'nun aşağıdaki gündemi görüşmek üzere Saray Mahallesi, Dr. Adnan Büyükdenez Caddesi No:6, 34768 Ümraniye, İstanbul adresindeki Şirket Merkezinde 26.03.2020 Perşembe günü, saat 10.00'da, olağan toplantıya çağırılmasına KARAR VERİLMİŞTİR.
2. Ayrıca, Genel Müdürlük tarafından hazırlanarak Yönetim Kurulumuzun onayına sunulan 2019 Yılı Olağan Genel Kurul Bilgilendirme Dokümanı ile Genel Kurula Katılım Prosedürünün Bankamız internet sayfasına konularak hissedarlarımıza duyurulmasına KARAR VERİLMİŞTİR.

**GÜNDEM:**

1. Açılış ve Toplantı Başkanlığı'nın oluşturulması.
2. Genel Kurul toplantı tutanağının imzalanması hususunda Toplantı Başkanlığı'na yetki verilmesi.
3. Yönetim Kurulunca hazırlanan 2019 yılı hesap dönemine ait yıllık faaliyet raporunun okunması ve müzakeresi.
4. Denetçi raporlarının okunması/görüşülmesi.
5. Finansal tabloların okunması, müzakeresi ve tasdiki.
6. Yönetim Kurulu üyelerinin ibrası.
7. Kâr paylarının kullanımına ve dağıtımına ilişkin Yönetim Kurulu teklifinin görüşülerek kârın kullanım şekli, dağıtımı ve kazanç payları oranlarının belirlenmesi.
8. Yönetim Kurulu üyelerinin ücretleri ile huzur hakkı, ikramiye ve prim gibi hakların belirlenmesi.
9. Yönetim Kurulu üye sayısının belirlenmesi, mevcut Yönetim Kurulu üyelerinin görev sürelerinin sona erecek olması nedeni ile Yönetim Kurulu üyelerinin seçilmesi ve görev sürelerinin tespiti.
10. Denetçinin seçimi.
11. Faizsiz Bankacılık İlke ve Standartlarına Uyuma İlişkin Tebliğ uyarınca Yönetim Kurulu tarafından görevlendirilen Faizsiz Bankacılık Danışma Komitesi üyelerinin, Genel Kurul'un onayına sunulması.
12. Türk Ticaret Kanununun 395'nci ve 396'ncı maddeleri çerçevesinde Yönetim Kurulu Üyelerine izin verilmesi.
13. Mevduat ve Katılım Fonunun Kabulüne, Çekilmesine ve Zamanaşımına Uğrayan Mevduat, Katılım Fonu, Emanet ve Alacaklara İlişkin Usul ve Esaslar Hakkında Yönetmeliğin 6'ncı maddesinin 10'uncu fıkrası uyarınca katılma hesaplarına ilişkin olarak zarar ortaya çıkan dönemlerde katılım fonu sahiplerine kâr dağıtımı gerçekleştirilebilmesi için yönetim kurulunun yetkili kılınması.
14. Bankamızca ayrılan karşılıkların katılma hesapları payına düşen kısmının Kredilerin Sınıflandırılması ve Bunlar İçin Ayrılabacak Karşılıklara İlişkin Usul ve Esaslar Hakkında Yönetmeliğin 19'uncu maddesinin 2'nci fıkrası kapsamında gider hesaplarına yansıtılabilmesinin uygun görülmesi.
15. SPK Kurumsal Yönetim Tebliği eki Kurumsal Yönetim İlkeleri'nin 1.3.6. no.lu maddesi kapsamında Genel Kurula bilgi verilmesi.
16. Şirket paylarının geri alım programı kapsamında payların geri alımına ilişkin 2019 yılında gerçekleştirilen işlemler hakkında Genel Kurula bilgi verilmesi.
17. Banka tarafından 2019 yılında yapılan bağışlarla ilgili olarak Genel Kurula bilgi verilmesi.
18. Dilek ve temenniler.

Yukarıdaki kararlar, aşağıda imzası bulunan yabancı uyruklu üyelere kendi lisanlarında okunmuştur. Muhalif görüş yoktur, mutabık kalınmıştır.

**Adnan Ahmed Yusuf ABDULMALEK**  
Yönetim Kurulu Başkanı

**Osman AKYÜZ**  
Yönetim Kurulu İkinci Başkanı

**Hamad Abdulla Ali ALOQAB**  
Yönetim Kurulu Üyesi

**Kemal VAROL**  
Yönetim Kurulu Üyesi

**Ibrahim Fayez Humaid ALSHAMSI**  
Yönetim Kurulu Üyesi

**Mustafa BÜYÜKABACI**  
Yönetim Kurulu Üyesi

**Fahad Abdullah A. ALRAJHI**  
Yönetim Kurulu Üyesi

**Süleyman KALKAN**  
Yönetim Kurulu Üyesi

**Muhammad Zarrug M. RAJAB**  
Yönetim Kurulu Üyesi

**Mehmet ASUTAY**  
Yönetim Kurulu Üyesi

**Khaled Abdulla Mohamed ATEEQ**  
Yönetim Kurulu Üyesi

**Melikşah UTKU**  
Yönetim Kurulu Üyesi ve Genel Müdür

VİZYONUMUZ

dünyanın  
en iyi katılım  
bankası  
olmaktır.

**MİSYONUMUZ**

Faizsiz bankacılık prensiplerine bağlı, kurumsal değerlerimize ve bankacılık etik ilkelerine uygun bir şekilde, başarılarımıza katılan müşterilerimiz, çalışanlarımız ve hissedarlarımızla ortak faydalarımızı paylaşarak, toplumun finansal ihtiyaçlarını karşılamaktır.

**KALİTE POLİTİKAMIZ**

Kaliteyi bir yaşam biçimi olarak kabul eden, eğitilmiş ve kendini sürekli yenileyen çalışanlarla;

- » Müşterilerimizin mevcut ve muhtemel beklentilerini karşılayacak bir şekilde ürün/hizmetler sunmak,
- » "Müşteriye özel ilgi" ve "güler yüzlü hizmet" anlayışıyla müşterilerimizin memnuniyetini artırmak,
- » Tüm süreçlerimizi ve ürün/hizmet kalitemizi sürekli olarak iyileştirmek,
- » Teknolojik ve sektörel gelişmeleri yakından takip ederek, hızlı bir şekilde katma değere dönüştürmektir.

**TEMEL KURUMSAL DEĞERLERİMİZ****İş Birliği**

- » Üretilen değerleri ortaklar, çalışanlar, müşteriler ve toplum ile paylaşarak büyümek,
- » Tüm menfaat sahipleri ile uzun süreli kuvvetli ilişkiler kurmak,
- » Çalışanların bilgi ve yeteneklerinin sürekli gelişimini sağlamak,
- » Bankamızın yanı sıra katılım bankacılığının ve bankacılık sektörünün de gelişmesine katkıda bulunmak.

**Odaklanma**

- » Kaynaklarımızı verimli projelerde kullanarak enerjimizi toplumsal değere dönüştürmek,
- » Toplumsal gelişime ve müşterilerimizin hayatına yapacağımız pozitif katkı için gerekli enerji ve gayreti göstermek.

**Samimiyet**

- » Müşterilerimize değer vererek, kendilerine her zaman samimi ve güler yüzlü hizmet sunmak,
- » Müşteri odaklı bankacılık yaklaşımımızla, müşterilerimiz için uygun ürün ve hizmetleri geliştirerek müşteri memnuniyetini en üst düzeyde tutmak.

**Güvenilirlik**

- » Kaynaklarımızın ekonomiye kazandırılmasında katılım bankacılığı prensipleri ile bankacılık etik ilkelerine sıkı sıkıya bağlı hareket etmek,
- » Müşterilerimizin beklentilerini en yüksek etik standartlarda yönetmek.

**Sosyal Sorumluluk**

- » Banka'nın değerini yükseltme hedefi doğrultusunda faaliyetlerimizi sürdürürken toplumun yaşam kalitesini iyileştirmek amacıyla, ekonomik gelişmeye destek vermek, çalışmalarımızda düzenlemeler ile çevreye karşı saygılı politikalar izlemek, bu doğrultuda sosyal ve kültürel amaçlarla hazırlanan çeşitli projelere destek olmak.

**KURUMSAL  
PROFİL**

# Müşterilerinin Birikimine

# Değer

# Katan

# Banka...

Türkiye'nin ilk katılım bankası olan Albaraka Türk, istikrarlı kurumsal gelişimini 2019 faaliyet dönemine de taşımıştır.

**Türkiye'nin İlk Katılım Bankası...**

Ülkemizin ilk katılım bankası ve Borsa İstanbul'da işlem gören tek katılım bankası olan Albaraka Türk, 30 yılı aşan deneyimi, vizyonu, uzman insan kaynağı ve teknolojik yetkinliği ile 2019 faaliyet döneminde de önemli başarılarla imza atmıştır. 1984 yılında kurulan ve faaliyetlerine 1985 yılında başlayan Albaraka Türk, kurulduğu günden bu yana yenilikçi ürün ve hizmetleriyle Türkiye'de faizsiz katılım bankacılığının gelişimine önemli katkılar sağlamıştır.

**Güven Veren Ortaklık Yapısı**

Albaraka Türk, Orta Doğu'da finans sektöründe faaliyet gösteren en seçkin gruplardan biri olan Albaraka Bankacılık Grubu (ABG), İslam Kalkınma Bankası (İKB) ve Türk ekonomisinde yarım yüzyılı aşkın süredir faaliyet gösteren yerli bir sanayi grubunun sinerjisinden doğmuştur.

Banka'nın ana ortağı konumundaki Albaraka Bankacılık Grubu, sağlam sermaye yapısıyla Banka'nın daha büyük hedeflerle geleceğe odaklanmasına olanak sağlamaktadır. 31 Aralık 2019 yıl sonu itibarıyla Banka'nın ortaklık yapısında yabancı ortakların payı %65,87, yerli ortakların payı %8,91, halka açık olan pay ise %25,22 düzeyindedir.

**Sürekli Gelişen ve Yenilenen Hizmet Ağı**

Paydaş güvenini pekiştirmek için sürekli gelişime odaklanan Albaraka Türk, istikrarlı bir biçimde genişleyen müşteri tabanına Türkiye çapına yayılan 228 şube ve iki yurt dışı şubesinin yanı sıra alternatif dağıtım kanallarından oluşan yaygın hizmet ağıyla kusursuz bir deneyim sunmaktadır.

"Deneyim-performans-güven" olarak özetlenebilecek başarı formülünü müşteri ilişkileri yönetimine de başarıyla uygulayan Albaraka Türk, güvene dayalı iş ortaklığı temelinde geliştirdiği iş modelini müşterilerini anlama ve birebir çözüm sunma ayrıcalığıyla pekiştirmektedir.

**Risklere Karşısında Profesyonel Yönetim Anlayışı...**

Riskler karşısında çeviklik sağlayan profesyonel kurumsal yönetim yaklaşımıyla ön plana çıkan Albaraka Türk; gelişmiş teknolojik altyapısı ve eğitilmiş insan kaynağı gibi önemli rekabet üstünlükleri sayesinde tasarruf sahiplerine ve yatırımcılara modern bankacılık hizmetleri sunmanın yanı sıra Türkiye'nin sürdürülebilir kalkınmasına ivme katmaktadır.

Katılım bankacılığı prensipleri doğrultusunda üretimin ve ticaretin finansmanı misyonunu en etkin şekilde yerine getirerek reel ekonomiye destek veren Banka, özel cari hesaplar ve katılma hesapları aracılığıyla topladığı fonları, bireysel finansman, kurumsal finansman, finansal kiralama ve proje bazında kâr/zarar ortaklığı gibi hizmetleri reel sektöre yönlendirmektedir. Banka, Türk ekonomisinin dinamosu konumundaki KOBİ'lerin gelişimini ve ekonomik kalkınmaya desteğini finansal anlamda desteklemektedir.

**Türk Özel Sektörünün Bölgesel Çözüm Ortağı...**

Ana ortağı Albaraka Bankacılık Grubu'nun sağlam sermaye yapısından güç alan Albaraka Türk, Türk sanayicilerinin ve yatırımcılarının küresel pazarlardaki en önemli finans ortakları arasında yer almaktadır. Erbil-İrak'ta bir şubesi bulunan Banka, Körfez, Orta Doğu ve Kuzey Afrika coğrafyalarında bölgesel bir finans gücü olma yolunda emin adımlarla yürümektedir.

## Albaraka Bankacılık Grubu'nun aktif büyüklüğü

# 26,3

milyar ABD doları

### 7/24 Kusursuz Hizmet...

Günümüzde sürekli dönüşen müşteri ihtiyaç ve beklentilerini koşulsuz müşteri memnuniyeti ilkesi çerçevesinde karşılayan Albaraka Türk, yüksek hizmet standartlarını samimiyet ve güler yüzlü hizmet yaklaşımıyla pekiştirmektedir. Tüm iş süreçlerini ISO 9001:2008 Kalite Belgesi kapsamında sürdüren Banka, 2015 yılında ISO 22301 İş Sürekliliği Sertifikasyonu almaya hak kazanarak iş süreçlerinin kesintisiz işlemesi hedefinde de büyük bir adım atmıştır.

### "Dünyanın En İyi Katılım Bankası Olma" Hedefi...

"Dünyanın En İyi Katılım Bankası Olma" vizyonu doğrultusunda dijital dönüşüm sürecini hızla sürdüren Albaraka Türk, fiziksel şube hizmetlerinin tamamının uçtan uca dijital ortamlarda da sunulması hedefiyle çalışmalarını başarıyla sürdürmektedir. Start-up yatırımlarının en büyük destekçisi olan Albaraka Türk, katılım bankaları açısından bir ilk niteliği taşıyan Albaraka Garaj teknoloji tabanlı iş fikirlerine ve projelere sahip girişimcilere kuluçka ve hızlandırma olanakları sunarak Türkiye'de girişimcilik ekosisteminin gelişmesine nitelikli katkı sağlamaktadır.

### Finans Sektöründe Küresel Bir Marka: Albaraka Bankacılık Grubu (ABG)

Küresel finans sektöründe faizsiz bankacılık sektörünün en önemli temsilcileri arasında yer alan Albaraka Bankacılık Grubu (ABG), katılım bankacılığı prensipleri çerçevesinde bireysel, kurumsal ve yatırım bankacılığı hizmetleri sunmaktadır. Küresel ölçekte yüksek bir marka itibarına sahip olan ABG'nin temel stratejik hedefi müşterek bir kurumsal değerler sistemi yaratarak "tek misyon, tek vizyon, tek kimlik" ile hizmet vermektir.



### Üç Kıtaya Erişim Gücü...

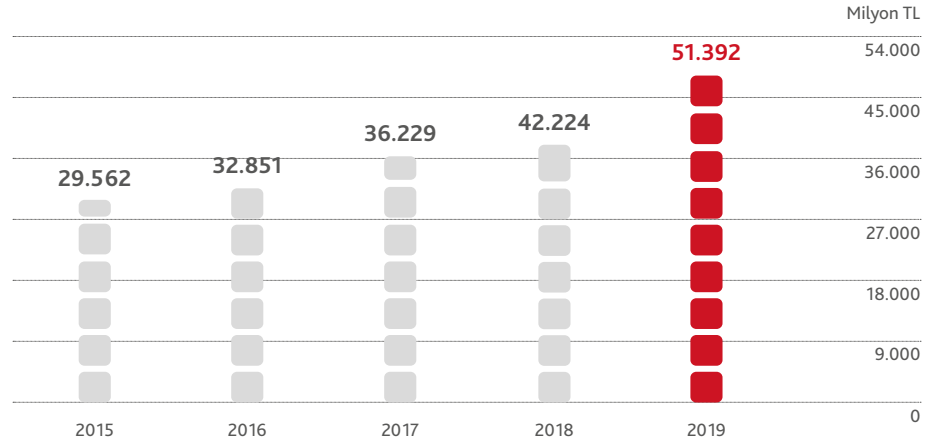
Sağlam finansman olanaklarıyla küresel ölçekte üç kıtada iştirakleri ve temsilcilikleriyle faaliyet yürüten ABG; 17 ülkede, 12 banka, iki temsilcilik ve bir yatırım şirketi ile kaliteli ve kesintisiz hizmet vermektedir. Banka'nın Türkiye'nin yanı sıra Bahreyn, Cezayir, Güney Afrika, Lübnan, Mısır, Pakistan, Sudan, Suriye, Fas, Tunus, Ürdün'de grup bankaları, Suudi Arabistan'da yatırım şirketi, Irak'ta şubesi ve Almanya'da dijital bankası ile Endonezya, Libya temsilcilik ofisleri bulunmaktadır. 2019 yıl sonu itibarıyla Banka'nın toplam şube sayısı 703, toplam çalışan sayısı ise 12.662'dir.

### 2.323 Milyon ABD Doları Değerinde Özkaynak Büyüklüğü

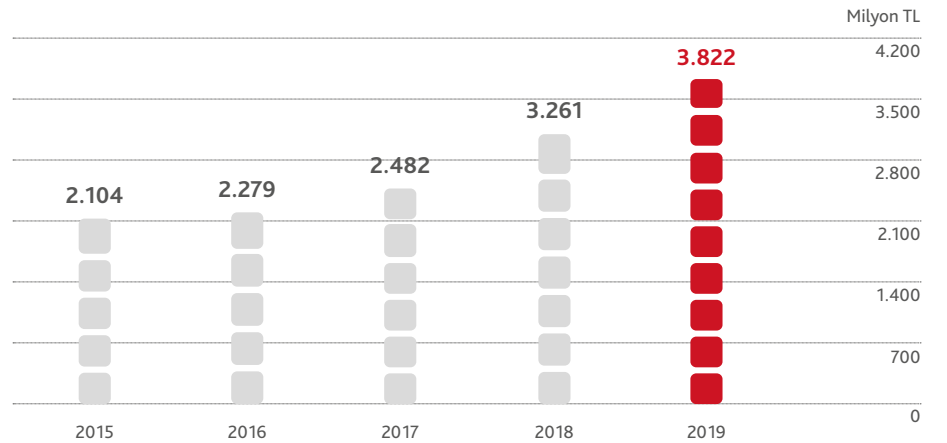
2019 yıl sonu itibarıyla Albaraka Bankacılık Grubu'nun toplam aktif büyüklüğü 26.259 milyon ABD doları, özkaynak büyüklüğü ise 2.323 Milyon ABD doları seviyesindedir. Sürdürülebilir kârlılığıyla paydaş güvenini pekiştiren Grubun 2019 yıl sonu itibarıyla net kârı ise 180 milyon ABD doları olmuştur. Hisseleri Bahreyn ve NASDAQ Dubai menkul kıymet borsalarında işlem gören Grup, Standard & Poor's tarafından uzun vadeli BB ve kısa vadeli B kredi notu ile derecelendirilmiştir. Faaliyetlerini Albaraka Sosyal Sorumluluk Programı çerçevesinde yürüten ABG, 2019 faaliyet döneminde de Sürdürülebilirlik ve Sosyal Sorumluluk Raporu'nu yayınlamıştır. Bu rapor ile BM Global Compact çerçevesinde her yıl ilerleme bildirimini paydaşlarının dikkatine sunmaktadır.

FİNANSAL  
GÖSTERGELERSürdürülebilir finansal  
performansımızlaYeni  
başarılar  
imza attık.Toplam  
aktiflerimiz

51,4

milyar TL'ye  
yükseldi.Toplam  
öz kaynaklarımız

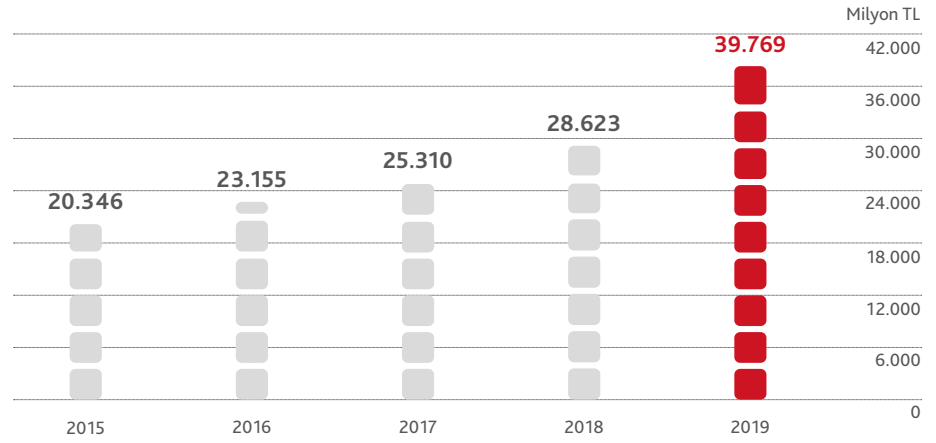
3,8

milyar TL  
oldu.

Toplam  
fonlarımız

**39,8**

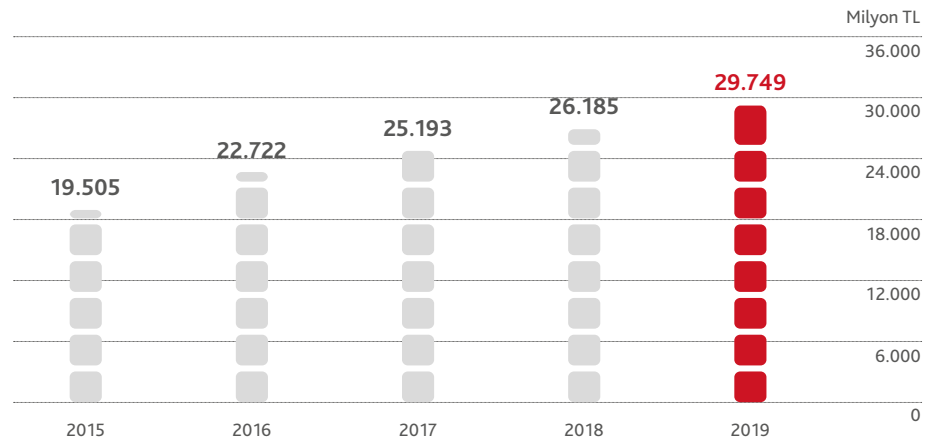
milyar TL'ye  
ulaştı.



Kullandırılan  
fonlarımız

**29,7**

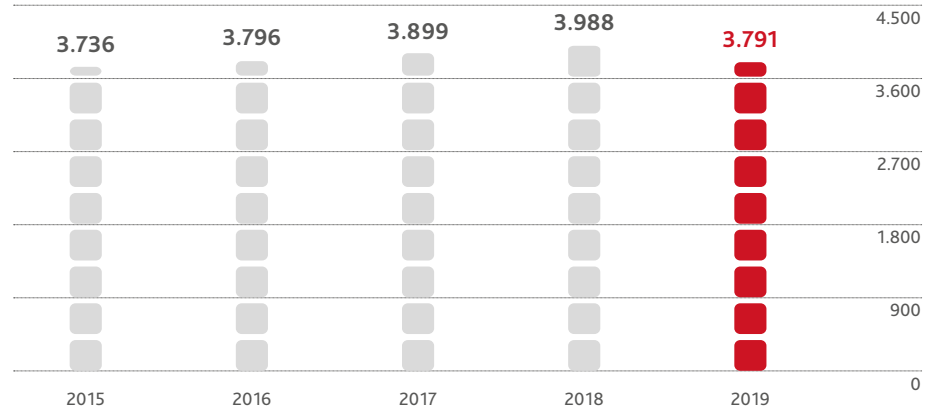
milyar TL  
oldu.



Toplam çalışan  
sayımız

**3.791**

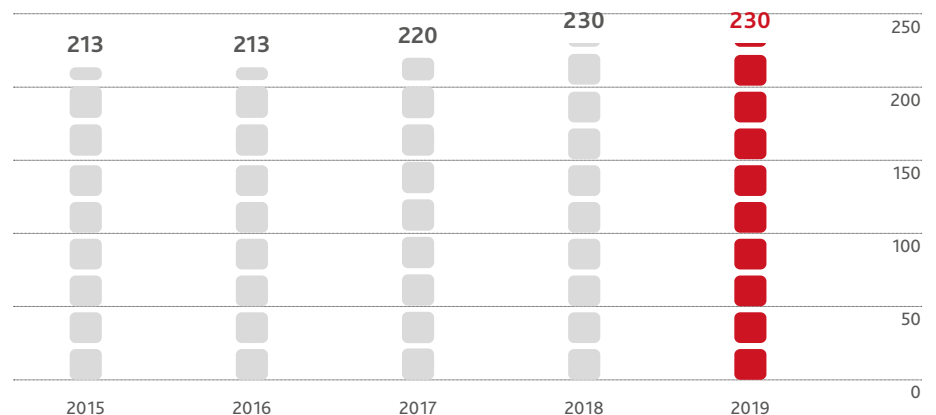
olarak gerçekleşti.



Toplam  
şube sayımız

**230**

olarak gerçekleşti.



**BAŞLICA FİNANSAL  
ORANLAR (%)**

# Sermaye yeterlilik

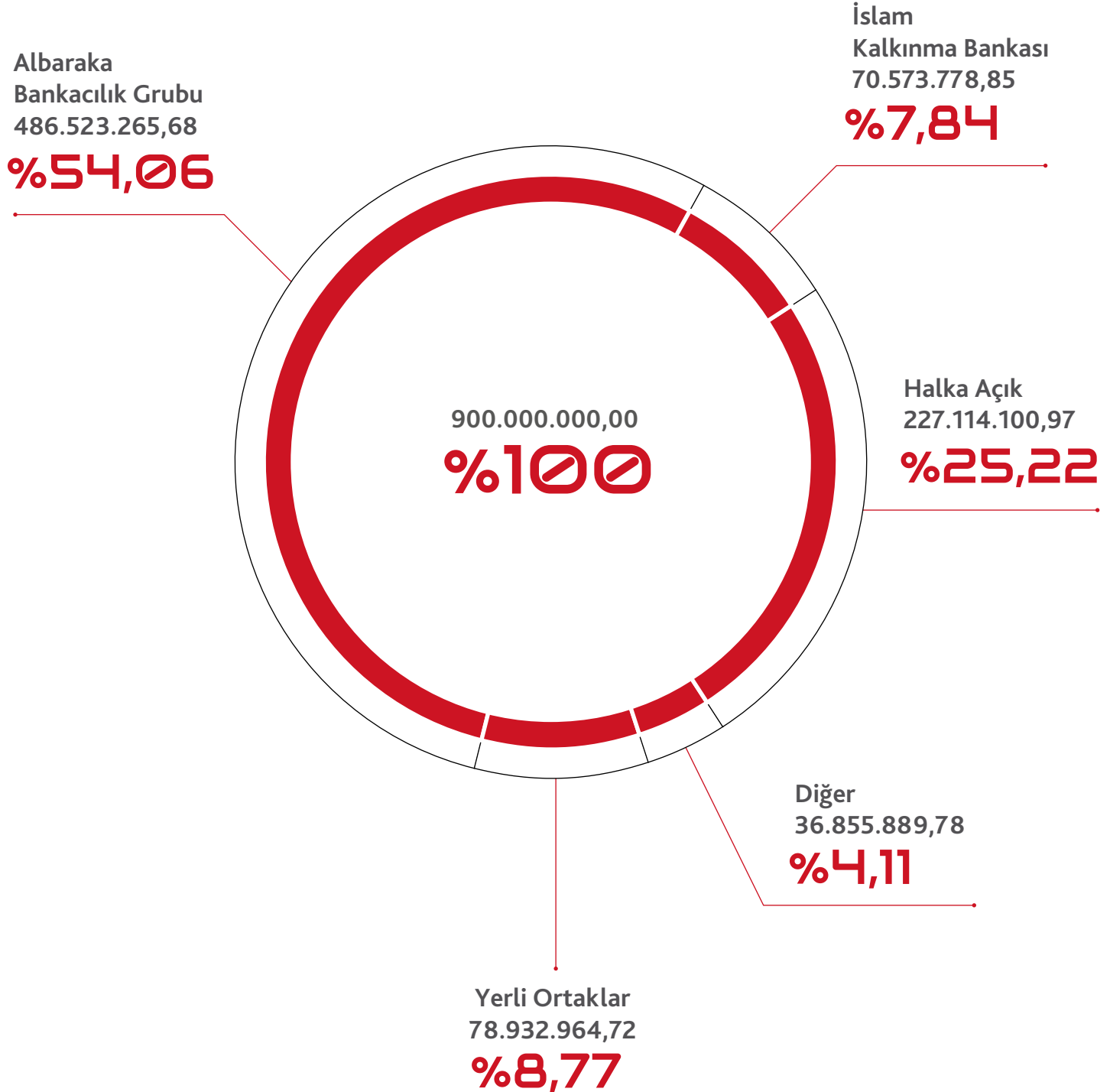
oranımız **%14,97'e**  
ulaştı.

<b>Başlıca Finansal Oranlar (%)</b>	<b>2015</b>	<b>2016</b>	<b>2017</b>	<b>2018</b>	<b>2019</b>
Kullandırılan Fonlar/Toplam Aktifler	66,0	69,2	69,5	62,0	57,9
Kullandırılan Fon/Toplanan Fon Oranı	95,9	98,1	99,5	91,5	74,8
Toplanan Fonlar/Toplam Aktifler	68,8	70,5	69,9	67,8	77,4
Takipteki Kredi Oranı	2,4	4,7	4,7	6,9	7,2
Net Takipteki Kredi Oranı	0,9	2,3	2,0	3,6	4,1
Takipteki Kredilere Karşılık Ayırma Oranı	60,0	52,3	57,7	47,3	42,6
Sermaye Yeterlilik Oranı	15,3	13,5	17,1	14,7	15,0



**SERMAYE VE  
ORTAKLIK YAPISI**

Albaraka Türk, sağlam ortaklık yapısından güç alarak 2019 faaliyet döneminde de atılımlarını sürdürmüştür.



**ALBARAKA  
TÜRK'ÜN  
SEKTÖRDEKİ  
KONUMU**

# Aktif büyüklüğümüzün katılım bankaları arasındaki payı

# %18,1

Sektör Büyümesi (%)	2017-2018			2018-2019		
	Albaraka Türk	Katılım Bankaları	Bankacılık Sektörü	Albaraka Türk	Katılım Bankaları	Bankacılık Sektörü
Aktif Büyüklüğü	%16,5	%29,2	%18,7	%21,7	%37,5	%16,1
Kullandırılan Fonlar	%3,9	%21,6	%16,1	%13,6	%26,9	%12,3
Toplanan Fonlar	%13,1	%30,3	%19,9	%38,9	%56,7	%24,2

Pazar Payları (%)	2018			2019		
	Albaraka Türk/Katılım Bankaları	Albaraka Türk/ Bankacılık Sektörü	Katılım Bankaları/ Bankacılık Sektörü	Albaraka Türk/Katılım Bankaları	Albaraka Türk/ Bankacılık Sektörü	Katılım Bankaları/ Bankacılık Sektörü
Aktif Büyüklüğü	%20,4	%1,09	%5,35	%18,1	%1,14	%6,33
Kullandırılan Fonlar	%19,4	%1,03	%5,32	%17,4	%1,04	%6,02
Toplanan Fonlar	%20,5	%1,32	%6,46	%18,2	%1,48	%8,15

## ANA SÖZLEŞME'DE YAPILAN DEĞİŞİKLİKLER

### ESKİ METİN

#### Banka Sermayesi Madde 7:

- (1) Banka, Sermaye Piyasası Kanunu hükümlerine göre kayıtlı sermaye sistemini kabul etmiş ve Sermaye Piyasası Kurulu'nun 06/03/2013 tarih ve 7/259 sayılı izni ile kayıtlı sermaye sistemine geçmiştir.
- (2) Banka'nın kayıtlı sermaye tavanı 2.500.000.000 TL olup, her biri 1 Türk Lirası itibari değerde nama yazılı 2.500.000.000 (iki milyar beş yüz milyon) adet paya bölünmüştür.
- (3) Sermaye Piyasası Kurulu'nca verilen kayıtlı sermaye tavanı izni, 2017-2021 yılları (5 yıl) için geçerlidir. 2021 yılı sonunda verilen kayıtlı sermaye tavanına ulaşamamış olsa dahi, 2021 yılından sonra Yönetim Kurulu'nun sermaye artırımı kararı alabilmesi için; daha önce izin verilen tavan ya da yeni bir tavan tutarı için Sermaye Piyasası Kurulu'ndan izin almak suretiyle Genel Kurul'dan 5 yılı geçmemek üzere yeni bir süre için yetki alması zorunludur. Söz konusu yetkinin alınmaması durumunda Banka kayıtlı sermaye sisteminden çıkmış sayılır.
- (4) Banka'nın çıkarılmış sermayesi 900.000.000 TL olup, söz konusu çıkarılmış sermayesi muvazaadan ari şekilde tamamen ve nakden ödenmiştir.
- (5) Sermayeyi temsil eden paylar kaydileştirme esasları çerçevesinde kayden izlenir.

### YENİ METİN

#### Banka Sermayesi Madde 7:

- (1) Banka, Sermaye Piyasası Kanunu hükümlerine göre kayıtlı sermaye sistemini kabul etmiş ve Sermaye Piyasası Kurulu'nun 06/03/2013 tarih ve 7/259 sayılı izni ile kayıtlı sermaye sistemine geçmiştir.
- (2) Banka'nın kayıtlı sermaye tavanı 2.500.000.000 TL olup, her biri 1 Türk Lirası itibari değerde nama yazılı 2.500.000.000 (iki milyar beş yüz milyon) adet paya bölünmüştür.
- (3) Sermaye Piyasası Kurulu'nca verilen kayıtlı sermaye tavanı izni, 2017-2021 yılları (5 yıl) için geçerlidir. 2021 yılı sonunda verilen kayıtlı sermaye tavanına ulaşamamış olsa dahi, 2021 yılından sonra Yönetim Kurulu'nun sermaye artırımı kararı alabilmesi için; daha önce izin verilen tavan ya da yeni bir tavan tutarı için Sermaye Piyasası Kurulu'ndan izin almak suretiyle Genel Kurul'dan 5 yılı geçmemek üzere yeni bir süre için yetki alması zorunludur. Söz konusu yetkinin alınmaması durumunda Banka kayıtlı sermaye sisteminden çıkmış sayılır.
- (4) Banka'nın çıkarılmış sermayesi 1.350.000.000 TL olup, söz konusu çıkarılmış sermayesi muvazaadan ari şekilde tamamen ve nakden ödenmiştir.
- (5) Sermayeyi temsil eden paylar kaydileştirme esasları çerçevesinde kayden izlenir.

## YÖNETİM KURULU KARARI

### YÖNETİM KURULU KARARI

**OTURUM NO.** : 2065  
**TARİH:** : 19 Şubat 2020

**KATILAN ÜYELER** : Aşağıda imzası bulunan üyelere dir.  
**KATILMAYAN ÜYELER:** Yoktur

**Albaraka Türk Katılım Bankası A.Ş. Yönetim Kurulu aşağıdaki kararı almıştır:**

#### KARAR:

2019 yılı karının Bankacılık Düzenleme ve Denetleme Kurulu'nun 12.12.2019 tarih ve 20008792-101.02.01-E.14867 sayılı yazısı ışığında aşağıda belirtilen şekilde dağıtılmasının Hissedarlar Genel Kuruluna teklif edilmesine KARAR VERİLDİ.

Dönem Kârı	63.429.099,95 TL
Geçmiş Yıl Kârı	0,00 TL
Bilanço Kârı	63.429.099,95 TL
I. Tertip Yasal Yedek Akçe (-)	3.171.455,00 TL
Dağıtılabılır Net Dönem Kârı	60.257.644,95 TL
Ortaklara I. Temettü (Brüt)	0,00 TL
Ortaklara II. Temettü (Brüt)	0,00 TL
İkinci Tertip Yasal Yedek Akçe	0,00 TL
Özel Yedekler (Gayrimenkul Satış Kârı)	1.082.415,84 TL
Olağanüstü Yedek Akçeye Aktarılan	59.175.229,11 TL

Yukarıdaki karar, aşağıda imzası bulunan yabancı uyruklu üyelere kendi lisanlarında okunmuştur. Muhalif görüş yoktur, mutabık kalınmıştır.

**OTURUM NO.** : 2065  
**TARİH** : 19 Şubat 2020

**Adnan Ahmed Yusuf ABDULMALEK**  
Yönetim Kurulu Başkanı

**Osman AKYÜZ**  
Yönetim Kurulu İkinci Başkanı

**Hamad Abdulla Ali ALOQAB**  
Yönetim Kurulu Üyesi

**Kemal VAROL**  
Yönetim Kurulu Üyesi

**Ibrahim Fayez Humaid ALSHAMSI**  
Yönetim Kurulu Üyesi

**Mustafa BÜYÜKABACI**  
Yönetim Kurulu Üyesi

**Fahad Abdullah A. ALRAJHI**  
Yönetim Kurulu Üyesi

**Süleyman KALKAN**  
Yönetim Kurulu Üyesi

**Muhammad Zarrug M. RAJAB**  
Yönetim Kurulu Üyesi

**Mehmet ASUTAY**  
Yönetim Kurulu Üyesi

**Khaled Abdulla Mohamed ATEEQ**  
Yönetim Kurulu Üyesi

**Melikşah UTKU**  
Yönetim Kurulu Üyesi ve Genel Müdür



**ALBARAKA TÜRK  
TARİHÇESİ**

# Deneyim, Vizyon, Uzman İnsan Kaynağı ve **Teknolojik** **Yetkinlik**

Sürekli gelişime odaklanan Albaraka Türk, 2019 faaliyet dönemine sayısız başarı sığdırmıştır.



**1985**

Albaraka Türk, Türkiye'deki ilk özel finans kurumu olarak faaliyetine başladı.



**1988**

Finansal kiralama işlemleri yapılmaya başlandı.



**1992**

Şube sayısı 10'a ulaşırken, aktiflerinin toplamı 400 milyon ABD dolarını aştı.



**1984**

- » Faizsiz bankacılık yapan Albaraka'dan gelen teklifle Albaraka Türk'ün kuruluş çalışması başladı.

**1985**

- » Albaraka Türk, Türkiye'deki ilk özel finans kurumu olarak faaliyetine başladı.

**1988**

- » Finansal kiralama işlemleri yapılmaya başlandı.

**1992**

- » Şube sayısı 10'a ulaşırken, aktiflerinin toplamı 400 milyon ABD dolarını aştı.

**1998**

- » Visa ile yaptığı anlaşma sonrası kredi kartı hizmeti de sunmaya başlayan Albaraka Türk'ün şube sayısı 22'ye ulaştı.

**2002**

- » Şube sayısı 24'e çıkarken, özsermaye toplamı 70 milyon ABD dolarına ulaştı.

**2007**

- » Albaraka Türk'ün halka arzında 170 milyon ABD dolarlık halka arza 24 bin yatırımcıdan 7 milyar ABD dolarının üzerinde talep geldi.

**2011**

- » İlk yurt dışı şubasını Erbil-Irak'ta açtı.
- » 350 milyon ABD dolarlık murabaha sendikasyonu ile sektörünün en büyük meblağlı sendikasyon kredisine imza attı.
- » İlk wakala işlemini gerçekleştirdi.

**2012**

- » "Dünyanın en iyi katılım bankası olmak" vizyonu doğrultusunda dönüşüm programı Simurg'u başlattı.

**2013**

- » Yurt içi şube sayısını 166'ya çıkardı.
- » Türkiye'de ilk defa uygulanan murabaha sukuk yöntemiyle sermaye benzeri kredi sağladı.

**2014**

- » 35 yeni şube açılımla Banka tarihinde bir rekor kırdı ve şube sayısı 202'ye ulaştı.
- » Simurg kapsamında önemli kazanımlar elde edilmeye başlandı.

**2015**

- » Türkiye'de Basel 3 kriterlerine uygun ilk sermaye benzeri sukuk işlemi ihracı gerçekleştirildi.
- » Operasyon odaklılıktan müşteri odaklı hizmete geçişi kolaylaştıran Albatros, 19 Haziran 2015'te devreye alındı.
- » Mobil Şube ve Mobil Şube Touch ID projeleri tamamlandı.

**2016**

- » Nitelikli yatırımcılara sunulmak üzere dört adet yurt içi kira sertifikası ihracı gerçekleştirildi.
- » Albaraka Türk Genel Müdürlük binası LEED Gold Sertifikası almaya hak kazandı.
- » "Banking Technology Awards" da, Albatros (Yeni Ana Bankacılık Sistemi) Projesi "Bireysel Bankacılıkta En İyi Teknoloji Kullanımı" ödülüne layık görüldü.
- » Organizasyon yapısı yenilendi ve Melikşah Utku Genel Müdürlük görevine getirildi.

**2017**

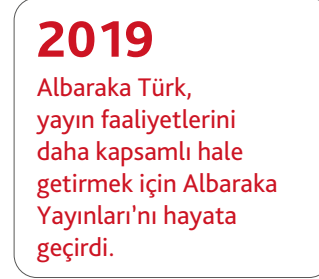
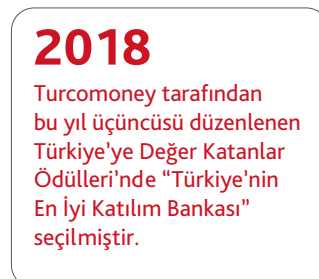
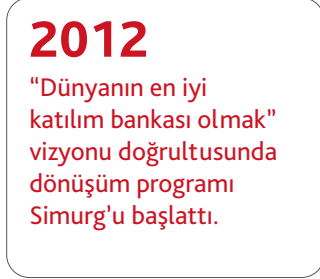
- » Toplam şube sayısını 220'ye çıkardı.
- » Katılım Bankaları arasında dünyada bir ilk olarak Start-Up hızlandırma merkezi olan Albaraka Garaj hizmete başladı.
- » Albaraka Türk'ün stratejilerinde önemli bir yere sahip Dijitalleşme konusunda önemli projelere imza atıldı.
- » Albaraka Türk, Islamic Finance News dergisi (IFN) tarafından "Türkiye'nin En İyi Katılım Bankası" seçildi.

**2018**

- » Toplam şube sayısını 230'a çıkardı.
- » Turcomoney tarafından bu yıl üçüncüsü düzenlenen Türkiye'ye Değer Katanlar Ödülleri'nde "Yılın En İyi Katılım Bankası" ödülü kazanıldı.
- » Albaraka Mobil; QR kod, Sesli Asistan ve Yüz Tanıma teknolojileri eklenerek yenilendi.
- » WIFA 2018 Ödülleri'ne Albaraka Türk rüzgarı eserek üç farklı kategoride, üç birincilik ödülü kazanıldı.

**2019**

- » Albaraka Türk'ün mobil bankacılık uygulaması, The Communicator Awards'da "Mobil Uygulamalar ve Siteler" kategorisinde; "En İyi Kullanıcı Deneyimi" ve "Deneyimsellik & Yenilikçilik" alanlarında iki ayrı üstünlük ödülüne layık görüldü.
- » Albaraka Türk, birçok prestijli eseri okuyucu ile buluşturduğu yayın faaliyetlerini daha kapsamlı hale getirmek için Albaraka Yayınları'nı hayata geçirdi.
- » Albaraka Türk, sermayesini 1.350 milyon TL'ye yükselterek, güçlü sermaye yapısını sürdürmüştür.
- » Yeni dijital ürünümüz Alneo 11.000'den fazla müşterimize ulaştı.

**2012**

"Dünyanın en iyi katılım bankası olmak" vizyonu doğrultusunda dönüşüm programı Simurg'u başlattı.

**2019**

Albaraka Türk, yayın faaliyetlerini daha kapsamlı hale getirmek için Albaraka Yayınları'nı hayata geçirdi.

**2018**

Turcomoney tarafından bu yıl üçüncüsü düzenlenen Türkiye'ye Değer Katanlar Ödülleri'nde "Türkiye'nin En İyi Katılım Bankası" seçilmiştir.

**YÖNETİM KURULU  
BAŞKANI'NDAN  
MEKTUP**

# Dünyanın En İyi

# Katılım Bankası

## Olma Vizyonu

Albaraka Türk, tüm paydaşlarının “değerlerine değer katarak” dün olduğu gibi bugün ve yarın da sağlam adımlar atmaya devam edecektir.

Değerli paydaşlar,

2019 yılında küresel merkez bankalarının para politikaları büyümedeki yavaşlama nedeniyle sıkılaştırmadan genişlemeye doğru değişmiştir. FED, 2018 yılındaki sıkılaştırma politikasını bir kenara bırakmış ve 2019 yılında toplam üç kez faiz indirimi yapmış, bilanço küçültmesini durdurmuştur. Ayrıca repo işlemleriyle piyasaya likidite enjekte etmesi de parasal genişlemeye ilişkin bir başka hamle olarak algılanmıştır. Avrupa ve Japonya Merkez Bankaları ise kararlarıyla öngörülebilir gelecekte sıkılaştırma politikasına geçemeyeceklerini yinelemiştir. Bu bağlamda para politikası görünümü olarak 2019 yılı, 2018 yılına göre ekonomiyi daha destekleyici olmuştur.

Türkiye'deki gelişmelere bakıldığında ise yılın ilk yarısında Suriye'deki gerilim, S-400 ve F-35 kaynaklı uluslararası anlaşmazlıklar ve Doğu Akdeniz meseleleri nedeniyle Türkiye'nin risk göstergeleri gelişmekte olan diğer ülkelere göre negatif ayrılmıştır. Ancak yıl sonuna geldiğimizde risk göstergelerinde gözle görülür bir iyileşme görülmektedir. 2019'a damga vuran dengelenme süreci yıl sonunda kendini toparlanma ve kıpırdanma sürecine bırakmıştır. Kredi göstergeleri, enflasyon verileri, büyüme tahminleri Türkiye ekonomisinin toparlanmaya başladığını doğrulamıştır. 2019 yılını, Türkiye ekonomisinin yılbaşındaki beklentilerin aksine pozitif bir büyüme ile bitirmesi beklenmektedir. Ekonomik aktivitenin düşük seyretmesi neticesinde işsizlik rakamlarında da belli seviyede artış gözlemlense de yıl sonu verilerinde düşüş olacağı öngörülmektedir. Enflasyon göstergeleri ise faizle birlikte bu yılın sürpriz göstergelerinden olmuştur. Beklenenden iyi bir performansla enflasyon alanında bir gelişme kaydedilmiş ve 2020 yıl sonunda tek haneli rakam beklentisi oluşmuş durumdadır.

Küresel merkez bankalarının politikaları ve enflasyondaki iyileşmeler TCMB'ye de bir alan yaratmış ve TCMB de bu alanı faizleri %24'ten %12'ye indirerek kullanmıştır. TCMB'nin hamleleri, enflasyondaki iyileşmeler ve hükümetin ekonomi programlarıyla da desteklendiği için genel görünüm umut vaat edici bir nitelik kazanmıştır.

Bankacılık sektörü de Türkiye'nin ekonomik gidişatına uygun bir yol tutmuştur. Yılın ilk yarısında fon toplama ve kullandırma hususlarında zorlu bir dönem geçiren bankalar ikinci yarısında bu alanlarda gözle görülür bir aşama kaydetmiştir. Katılım bankaları da bu yıl Türkiye'de sektördeki payını yükseltmiştir. Özellikle faizlerin düşmesiyle birlikte katılım bankalarının kâr paylarının banka faizlerinden pozitif ayrışması da büyümeye katkıda bulunmuştur.



Albaraka Türk, tüm bu küresel ve yerel piyasalar gelişmelerin ışığında katılım bankacılığının çalışma prensiplerinin ve aktif yapılarının geleneksel bankacılığa göre daha dayanıklı olduğunu göstermiş; Türkiye ekonomisine ve reel sektöre katkısını sürdürmüştür. Albaraka Türk olarak biz, Türkiye'nin ilk ve öncü Katılım Bankası olmanın bilincinde ve sorumluluğunda her gün profesyonelleşen yönetim ekibimiz, genç ve dinamik insan kaynağımız ve sahip olduğumuz organizasyonla büyümemiz için gereken enerjiyi artırarak 35 yıldır olduğu gibi müşterilerimizin finansal ihtiyaçlarına cevap vermeyi sürdürüreceğiz. Dün olduğu gibi Bankamız "Dünyanın en iyi Katılım Bankası olmak" vizyonu doğrultusunda tüm paydaşlarının "değerlerine değer katarak" bugün ve yarın da sağlam adımlar atmaya devam edecektir. "Sürdürülebilir Büyüme ve Kârlılık" temelli faaliyetlerimizi sürdüreceğiz ve bu minvalde dijital bankacılık faaliyetlerimizi artıracacağız. 2020 yılında güçlü bir sermaye yapısıyla hedeflerimize daha güçlü bir şekilde ilerleyeceğiz. Dolayısı ile gerek artan ekonomik aktivite, gerekse de artan sermayemizin etkisi ile 2020 yılında Türkiye'nin ekonomisine paralel olarak aktif, kredi ve büyüme rakamlarında daha güçlü büyümeler hedeflemekteyiz.

Bankamız çalışanlarıyla, paydaşlarıyla sektörde öncü olmaya; sürdürülebilir büyüme ve kalkınmaya hizmet etmeye önümüzdeki dönemlerde de devam edecektir. Bu vesileyle çalışma arkadaşlarıma, müşterilerimize, hissedarlarımıza ve tüm diğer paydaşlarımıza başarımıza olan katkılarından dolayı gönülden teşekkür ederim.

Saygılarımla,



**Adnan Ahmed Yusuf ABDULMALEK**  
Yönetim Kurulu Başkanı



GENEL MÜDÜR'ÜN  
MESAJI

# Dijital Bankacılıkta Yenilikçi Adımlar

Geçen yıl kurduğumuz Albaraka Fintech Girişim Sermayesi Fonu aracılığıyla şirketlere 2019 yılında yatırım yapmaya başladık.

Sayın paydaşlarımız,

2019'da küresel ekonomik aktivite ciddi şekilde yavaşlamıştır. ABD ekonomisinin performansı AB ve Uzak Doğu ekonomileriyle karşılaştırıldığında görece daha iyi bir performans sergilese ve yıl sonunda görünüm iyileşse bile çeşitli göstergeler bu yıl içinde ABD'ye dair soru işaretlerini ortaya çıkardı. Bu doğrultuda önde gelen küresel ekonomi kuruluşları yıl sonu için büyüme tahminlerini kademeli olarak aşağı çekmiştir. Uluslararası Para Fonu (IMF) 2019 yılı için Ocak ayında küresel olarak %3,5 büyüme öngörürken son tahminini %3'e kadar düşürmüştür. ABD merkezli başlayan ticaret savaşlarının, Çin ve AB ekonomisi üzerinde ve dolayısıyla küresel ekonomide olumsuz yansımaları olmaktadır. Bununla birlikte devam eden çeşitli jeopolitik riskler halen küresel büyüme üzerinde aşağı yönlü riskler oluşturmaktadır.

2019 ülkemiz açısından zorlu başlayan ancak umutla tamamlanan bir yıl oldu. Ekonominin tüm paydaşları dengelenme süreciyle birlikte 2018'in yaralarını sarmak ve şoklara karşı

dirençli olmak amacını taşıdı. Ekonomik güvenin düştüğü, maliyetlerin yükseldiği ve jeopolitik risklerin sürdüğü 2019 yılının özellikle ikinci yarısında kat edilen gelişme 2020 için umut verici oldu. Türkiye'nin ekonomik görünümünü tahminlerin üstünde düzeltmesi güçlü bir altyapıyla mümkündür. Türkiye'nin bu gücünü 2019 yılında görmüş olduk. Aynı şekilde ekonominin en büyük paydaşı olan bankacılık sistemi de bu gidişata paralel seyretti. İkinci yarısında hareketlenen sektör güçlü yapısını 2019 yılında göstermiş oldu. Dengeli bir politika güden bankacılık sistemi önceliğini geçmiş yıllardaki gibi büyümeye değil, gelecek dönemlere hazırlanmaya verdi. Düşen faiz indirimleri ekonomiyi harekete geçirmesinin yanında özellikle katılım bankalarını daha rekabetçi bir hale getirdi. 2019'un son döneminde dağıtılan kâr paylarının konvansiyonel bankalardaki faiz oranlarına yaklaşması katılım bankaları için çok önemli bir gelişme olarak öne çıktı. Bu minvalde katılım bankalarının sektördeki payı bu yıl içerisinde %6'nın üstüne çıktı. Kamu bankalarının da katılım sektörüne girmesiyle 2020 yılında bu büyümenin devam edeceğini düşünüyoruz.

Albaraka Türk ailesi olarak bizler de çalışmalarımızı sektörle aynı şekilde geliştirdik. 2019 yılını bankacılık sektörüne paralel bir şekilde dengeleyici bir performansla geçirdik. Kredi hacimleri yeterli şekilde büyümekten varlıklar tarafı düşük frekanslı bir şekilde büyümüştür. Piyasadaki finansman maliyetlerinin düşüşüyle birlikte fon kullandırma ve toplama tarafında 2020 yılında bir artış beklemekteyiz. 2020 yılında kârlılık anlamında ciddi iyileşmeler yaşayacağımızı düşünüyoruz. Ayrıca 2019 yılının sonunda yaptığımız sermaye artırımını ile daha güçlü bir sermaye yapısıyla 2020 yılına girmekteyiz. Ülke ekonomisi ve yatırımcı güveni açısından toparlanma yılı olarak nitelendirilen 2019'da sermaye artırımını başarılı bir şekilde tamamlamamız yatırımcının Albaraka Türk'e ve sektöre olan güvenini ortaya koydu. %50 oranda gerçekleştirdiğimiz sermaye artırımıyla yeni yıla 450 milyon TL'lik ek sermaye ile girmemiz Banka finansallarımız açısından 2020 yılında olumlu bir durum yaratacaktır. Fon kullandırma hacmimizin artacağı, bilançomuzun güçlü ve dengeli olduğu bir ortamda dijitalleşmeye gerekli yatırımı yapacak ve sürdürülebilir büyüme ve kârlılık temelli politikalar izleyeceğiz. Bu amaç için

dijitalleşmenin getireceği müşteri deneyimi çok kıymetli. Müşteri deneyimi ve çalışan memnuniyetini sağlayarak çift yönlü bir gelişme kaydetmeyi amaçlıyoruz. Bu durum Bankamızın işleyişine katkı yapacağı gibi finansalları açısından olumlu bir durum oluşturacaktır. Müşteri deneyiminde hızlı işlem ve verimliliği odağımıza almaktayız. Bu anlamda birçok yeniliği, ürün ve hizmeti devreye aldık, yenileri için çalışmaya devam ediyoruz. Örneğin, 2019 yılında bir ilk olarak Alneo'yu piyasaya sürerek müşterilerimizi cihaz masrafı, teknik servis gibi maliyetlerden kurtardık. Dijital bankacılık alanında adımlarımızı hızlandırarak kendimizi geleceğe hazırlıyoruz. Ayrıca geçen yıl kurduğumuz Albaraka Fintech Girişim Sermayesi Fonu aracılığıyla şirketlere 2019 yılında yatırım yapmaya başladık. Bahsettiğimiz fonla yatırım yapma kararımız bizim için çok önemli bir eşik. Bu sayede fon kullandırma yöntemlerimizi kolaylaştırıcı, verimliliğimizi artırıcı metotlar bulacağımıza inanıyoruz.

Öte yandan kurumsal sosyal sorumluluk kapsamında birçok projeye devam ediyoruz. Çevre, insan hakları, iş sağlığı gibi alanlarda yaptığımız çalışmalarla 2019 yılında BIST Sürdürülebilirlik Endeksi'nde yer alan ilk katılım bankası olduk. Ayrıca Türkiye'nin kültür ve sanat hayatına da katkıda bulunmak için Albaraka Kültür Sanat ve Yayıncılık A.Ş. aracılığıyla bir yayınevi kurduk. Ekonomiye olduğu gibi kültür, sanata, çevre ve topluma katkıda bulunmak amacıyla yaptığımız bu çalışmalara önümüzdeki yılda da devam edeceğiz.

Bu vesileyle çalışma arkadaşlarıma, müşterilerimize, hissedarlarımıza ve tüm diğer paydaşlarımıza başarımıza teşekkür ediyor, en içten sevgilerimi sunuyorum.

Saygılarımla,



**Melikşah UTKU**

Genel Müdür ve Yönetim Kurulu Üyesi



**MAKROEKONOMİK  
VE SEKTÖREL  
GÖRÜNÜM**

# Dengeleme ve Toparlanma Yılı

2019 yılı, Türkiye ekonomisi için dengeleme ve toparlanma adımlarının hissedildiği bir yıl olmuştur.

#### Küresel Ekonomik Görünüm

Küresel ekonomik büyüme, ABD ve Çin arasında devam eden ticaret savaşlarının serbest ticaret üzerindeki kısıtlayıcı etkisi nedeniyle son 10 yılın en düşük seviyesiyle %3 düzeyinde gerçekleşmiştir. Yılın son çeyreğinde ortaya çıkan uzlaşma çabalarına karşın, ABD'nin belirli ürünlere ve Çin'den ithal edilen mallara getirdiği gümrük vergileri ticaret anlaşmazlıklarını artırarak, küresel üretim ve dış ticarete ivme kaybına neden olmuştur.

Küresel ekonomideki yavaşlama eğilimi, 2019'da tüm yerel piyasalarda etkisini açık bir biçimde göstermiştir. Amerikan Merkez Bankası'nın (FED) yeniden faiz indirimine yöneldiği ABD'de büyüme %2,4 oranı ile sınırlı kalırken, genel ekonomi pozitif görünümünü korumuştur. Bu tarz bir ekonomik konjonktürün oluşmasında Amerikan Merkez Bankası'nın (FED) yeniden faiz indirimlerine yönelmesi belirleyici olmuştur. Avrupa Merkez Bankası'nın (AMB) negatif faiz uygulamasının ve varlık alımlarının henüz beklenen etkiyi göstermediği Avro Bölgesi ise 2019 yılını %1,2 büyüme oranıyla tamamlaması öngörülmektedir.

Çin ve Hindistan'ın öncülük ettiği gelişmekte olan ekonomilerde de 2019 yılında düşük bir büyüme performansı ortaya çıkmıştır. Her iki ekonominin Asya Kıtası'ndaki tedarikçi ağında yer alan ekonomiler de bu süreçten olumsuz yönde etkilenmiştir. Gelişmekte olan ekonomiler genelinde büyüme %3,9 oranıyla sınırlı kalırken, gelişmekte olan dünyanın dinamosu konumundaki Çin, yıl sonu itibarıyla %6,1 oranında büyümeye imza atmıştır. Son 10 yıl ortalamasının oldukça altında kalan bu performansa karşın gerileyen faiz oranlarının etkisiyle bu ülkelere yönelik sermaye akımlarının hızlanması önümüzdeki dönem için umut vaat etmektedir.

#### Türkiye'nin Ekonomik Görünümü

Türkiye ekonomisi, 2018 yılında yaşanan kur şoku ve sonrasında gelişen olayların etkisini 2019 yılında da hissetmiştir. Bu kapsamda, 2019 yılı dengeleme ve toparlanma adımlarının hissedildiği bir yıl olmuştur. Enflasyon oranının 2018 yılına göre ciddi oranda düşmesi ve bu alanda beklentiden iyi rakamların yakalanması 2020 yılına olumlu bir ivme ile girilmesine vesile olmuştur. Enflasyondaki bu gelişmeler, TCMB'nin de uyumlu olarak faizleri %24'ten %12'ye indirilmesiyle sonuçlanmıştır. 2019 yılında küresel merkez bankalarının parasal genişleme kararlarıyla birlikte oluşan bu alanı TCMB önden yüklemeli şekilde kullanmıştır. Likiditeye ulaşmanın nispeten kolaylaştığı 2019 yılında CDS primlerinin de düştüğü görülmüştür. 2019 faaliyet döneminin başında 370'lerde olan CDS primleri, Aralık'ın son haftasında 280 seviyelerine inmiştir. Bu da maliyetleri azaltan bir başka unsur olmuştur.

BIST-100 Endeksi'nde 2019'da önemli bir yükseliş söz konusu olmuştur. 2019 yılının başında 88 bin seviyelerinde olan endeks, 2019'un son günlerinde 114 bini geçmiştir. 2019 yılında gerek para piyasaları gerekse finans piyasaları açısından 2018'e nazaran olumlu bir yıl olarak geçmiştir.



2019 yılı kötü başlayan ancak yıl sonuna doğru makroekonomik verilerde toparlanma ve düzelme yaşanan bir yıl olmuştur. Bu noktada, 2020 yılına 2019 yılına göre daha umutla girilmektedir. Normalleşmeyi sektöre uğrattıkları bir jeopolitik risk olmadığı müddetçe 2020 yıl sonuna %4-5 seviyesinde bir büyüme beklentisi söz konusudur.

Önemli makroekonomik verilerden olan enflasyon tarafında ise 2020 yıl sonuna yüksek tek haneli bir enflasyon beklentisi ortaya çıkmıştır. 2019 yılında düşen enflasyonun bu düşüşüne 2020 yılında da düşük frekanslı olarak devam edeceğini ve bu düşüşün TCMB'ye 200 baz puanına kadar faiz indirimi için alan açacağı düşünülmektedir. Bununla birlikte, 2020'deki TCMB'nin politika duruşunda FED'in, ECB'nin ve diğer merkez bankalarının faiz ve politika kararları da etkili olacaktır. Beklentinin aksine 2019'da üç kez faiz indirimi yapan FED'in 2020 yılında faiz oranını değiştirmeyeceği öngörüldüğünden enflasyon sahasındaki gelişmeler TCMB için ciddi önem arz edecektir. Kurun yönünün artan iç talebin cari açığı etkisi dolayısıyla yukarı yönlü olması beklenmekle birlikte küresel ve jeopolitik riskler kaynaklı bir kırılma olmaması durumunda kur tarafında bir şok olmaması beklenmektedir.

#### **Bankacılık Sektörü Görünümü**

Türk bankacılık sistemi, Türk ekonomisinde kilit bir konuma sahiptir. Dolayısıyla, ekonomiye paralel olarak 2019 yılı bankacılık için de zorlu geçmiştir. 2019 yılında önceki yıllardaki kârlılık, aktif, kredi gibi kalemlerde görülen yüksek artışlar gibi olumlu gelişmeler yaşanmamıştır. Yılın ikinci yarısında faizlerin inmesiyle artan kredi hacimleri, 2020 yıl sonuna gelirken durumu biraz daha toparlamıştır.

Türk bankacılık sektörünün toplam kredileri, 2019 yıl sonu itibarıyla bir önceki yıla oranla %10,9 oranında artışla 2.656.132 milyon TL olurken, toplam aktifler bir önceki yıla oranla %16,1 oranında artışla 4.491.090 milyon TL seviyesinde gerçekleşmiştir. Bankacılık sektörünün durumu bu iki kalem rakamlarıyla ciddi bir şekilde özetlenebilmektedir. Türkiye'de kredi büyümesiyle GSYH arasında önemli bir korelasyonun var olduğu için Türkiye ekonomisinin durumu bu rakamlar üzerinden anlaşılmaktadır. Bunun yanı sıra, 2019 yıl sonu itibarıyla Takipteki Alacaklar (Brüt)/Toplam Nakdi Krediler oranı %5,36 oranında gerçekleşmiştir. Bu oranın düşük frekanslı olarak artması, maliyetlerin azalmasıyla geri gelmesi düşünülmektedir.

2019 yılında bankaların en büyük amacı bilançolarını büyütme yerine olası şoklara karşı direncin artırılması, dengeli bir seviyede ilerlenmesi olarak belirlenmiştir. Bu hedef doğrultusunda piyasadaki iç talep ve kredi iştahının da düşük olması neticesinde bankalardaki kredi iştahı da azalmıştır. Ayrıca, dijital bankacılığa yatırımlar yapılırken verimliliği artırıcı faaliyetlerde bulunulmuştur. Türk bankacılık sektörü, bu yatırımlarını 2020'de de devam ettirerek geleceğin dünyasına hazırlanmayı hedeflemektedir.

**2019 YILI  
FAALİYETLERİNİN  
DEĞERLENDİRİLMESİ**

# Reel Sektöre Destek

Albaraka Türk, Türkiye'nin sürdürülebilir kalkınma sürecinde kilit görevler üstlenen KOBİ'lerin her zaman yanında olmayı ilke edinmiştir.

#### **Her Zaman KOBİ'lerin Yanında...**

Albaraka Türk, 2019 faaliyet döneminde de Türkiye ekonomisinin dinamosu konumunda olan KOBİ'lerin yanında olmaya devam etmiştir. Albaraka Türk, Türkiye'nin sürdürülebilir kalkınma sürecinde kilit görevler üstlenen KOBİ'lerin her zaman yanında olmayı ilke edinmiştir. Bu düşünce ile hareket eden Albaraka Türk, satış ekipleri yapılanmasında önemli yenilikler hayata geçirerek Ticari Satış kadrosunu, Ticari ve KOBİ Satış kadrosu olarak güncellemiştir. Yeni yapı ile birlikte KOBİ'ler, özel müşteriler olarak tanımlanmış ve pazarlama faaliyetleri bu ekseninde yürütülmeye başlanmıştır. Albaraka Türk, finansal ihtiyaçların yanı sıra KOBİ'lerin şirket değer döngülerinin her aşamasında destekleyici hizmet ve ürünler sağlayarak müşterilerine tek noktadan en kaliteli hizmeti sunmaktadır.

KOBİ'ler için hayata geçirilen "Albaraka Bayi Kart" ile yalnızca ana firmadan mal alımları gerçekleştirilmektedir. Bu kart için geliştirilen POS cihazı sadece bayi, Banka ve ana firma arasındaki sistem alışverişini sağlayacak bir yazılıma sahiptir. Bu ürün ile KOBİ'lerin satın alma gücü artırılmış, esnek vadelerde finansman ihtiyaçları giderilerek önemli avantajlar sağlanmıştır.

#### **KOBİ İş Kolunda Sürdürülebilir Finansal Sonuçlar...**

Fon maliyetlerinin yükseldiği, küresel akışın halen devam etse de görece olarak daraldığı bir atmosferde Albaraka Türk, çok ciddi bir mesafe kat etmiştir. Özellikle ekonomimizin can damarı olarak nitelendirilen KOBİ'lerin Türkiye için sahip olduğu önemin bilincinde olan Banka, bu alandaki desteğini artırmıştır.

#### **Müşteri Beklentileri Doğrultusunda İnovatif Ürün ve Hizmetler...**

İnovatif ürün ve hizmetleriyle Türkiye'de katılım bankacılığının gelişiminde önemli roller üstlenen Albaraka Türk, 2019 faaliyet döneminde de ticari hayatı kolaylaştıracak ve daha fazla katma değer sağlayacak ürünleri müşterileriyle buluşturmaya devam etmiştir.



2019 YILI  
FAALİYETLERİNİN  
DEĞERLENDİRİLMESİ

# Çözüm Odaklı Bankacılık

Albaraka Türk, 2019 faaliyet döneminde ticari hayatı kolaylaştıracak ve daha fazla katma değer sağlayacak ürünleri müşterilerine sunmaya devam etmiştir.

**Vergi - SGK Finansmanı:** Müşterilerin vergi-SGK ödemeleri için kısa süreli acil ihtiyaçlarını karşılamaya yönelik, sıfır kâr paylı ve komisyonsuz, azami üç gün vadeli finansman türüdür.

**Dış Ticaret Hizmet Paketi:** Dış ticaret yapan müşterilerin farklı ihtiyaçları göz önünde bulundurularak dört farklı Dış Ticaret Hizmet Paketi (Silver, Gold, Platinum, VIP) hazırlanmıştır. Paketlerde, yoğun biçimde kullanılan ürün ve hizmetler avantajlı fiyatlarla sunulmaktadır.

**Çek Finansmanı:** Banka çekini kullanan müşterilerin, cari hesaplarının müsait olmadığı durumlarda çek ödemelerini yapabilmeleri için gerekli finansman ihtiyacını karşılayan, azami üç gün vadeli ve sıfır kâr paylı bir kredi türüdür.

**Maaş Finansmanı:** Albaraka Türk ile maaş ödemesi anlaşmalı firmaların, cari hesaplarının müsait olmadığı durumlarda maaş ödemelerini yapabilmeleri için gerekli finansman ihtiyacını karşılayan, azami üç gün vadeli ve sıfır kâr paylı bir kredi türüdür.

**Taksitli Kurban Bağışı:** Kurban ibadeti için yapılacak kurban bağışlarında azami dört eşit taksit olanağı sunan, vade farkı içermeyen taksitlendirme desteğidir. Uygulama ile Albaraka Türk müşterilerine destek olmak ve bağış kültürünü desteklemek amaçlanmaktadır.

**Hac/Umre Birikim Hesapları:** Hac/Umre'ye gitme niyetinde olan müşterilerin (özellikle potansiyel müşterilerin) birikimlerine destek olmak amacıyla Hac/Umre Birikim Hesapları üst başlığıyla üç yeni Katılma Hesabı oluşturulmuş ve avantajlı kâr paylaşım oranlarıyla uygulamaya alınmıştır.

**Yabancıya İş Yeri ve Arsa Finansmanı:** Sadece yurt dışında yerleşik olan yabancı uyruklu müşteriler, TL'nin yanı sıra isterlerse ABD doları veya avro borçlanarak bu üründen yararlanabilmektedir.

**Erken Kapama Özellikli Kredi:** Erken Kapama Özellikli Kredi ile müşteriler kredisini vadesi içerisinde diledikleri zaman kapatabilmekte, nakit akışını özgürce organize edebilmekte ve erken kapama yapıldığında komisyon ödememektedir.

**Eğitim Ödeme Güvence ve Eğitim Destek Ferdi Kaza Sigortaları:** Okul Taksit Finansmanı kullanan ya da kullanmayan öğrenci velisi müşterilere yönelik; vefat, maluliyet ve işsizlik risklerine karşı öğrencinin öğrenim giderlerini teminat altına alan sigorta türleri hizmete sunulmuştur. Bunun yanı sıra, online sigorta ürün sayısı artırılmış, müşterilere daha hızlı ve karşılaştırmalı fiyat olanağı sunularak sigortacılık hizmet kalitesi artırılmıştır.



Albaraka Türk, fon toplama ve kullandırma yöntemlerini kolaylaştırıcı, verimliliği artırıcı metotlar üzerinde çalışmalarını sürdürmektedir.

Toplanan Fonlar (bin TL)	2018		2019		Değişim (%)	
	TL	ABD doları karşılığı	TL	ABD doları karşılığı	TL	ABD doları karşılığı
Türk Lirası Fonlar	11.779.608	2.231.409	14.696.620	2.479.187	24,8	11,1
Cari Hesaplar	2.809.656	532.233	4.199.395	708.400	49,5	33,1
Katılma Hesapları	8.969.952	1.699.176	10.497.225	1.770.787	17,0	4,2
Yabancı Para Fonlar	16.843.865	3.190.730	25.072.788	4.229.553	48,9	32,6
Cari Hesaplar	5.918.977	1.121.231	8.883.093	1.498.497	50,1	33,6
Katılma Hesapları	10.924.888	2.069.500	16.189.695	2.731.055	48,2	32,0
Toplam	28.623.473	5.422.139	39.769.408	6.708.740	38,9	23,7
TL Hesapların Payı	%41,2		%37,0			
Yabancı Para Hesapların Payı	%58,8		%63,0			
Cari Hesaplar	8.728.633	1.653.463	13.901.974	2.345.137	59,3	41,8
Katılma Hesapları	19.894.840	3.768.676	25.867.434	4.363.602	30,0	15,8
Toplam	28.623.473	5.422.139	39.769.408	6.708.740	38,9	23,7
Cari Hesapların Payı	%30,5		%35,0			
Katılma Hesaplarının Payı	%69,5		%65,0			

Kullandırılan Fonlar (bin TL)	2018		2019		Değişim (%)	
	TL	ABD dolar karşılığı	TL	ABD dolar karşılığı	TL	ABD dolar karşılığı
Kullandırılan Fonlar*	26.184.989	4.960.218	29.749.139	5.018.411	13,6	1,2
Takipteki Fonlar	1.888.547	357.747	2.221.723	374.785	17,6	4,8
Karşılıklar (-)	893.485	169.253	1.131.782	190.921	26,7	12,8

\*Finansal kiralama alacakları dâhildir

#### ABD Doları/TL Kuru

2017 3,780

2018 5,279

2019 5,928

## 2019 YILI FAALİYETLERİNİN DEĞERLENDİRİLMESİ

# Dijital dönüşüm sürecini bir bütün olarak ele alan Albaraka Türk, dijitalleşme adımlarını müşterilerini merkeze koyarak gerçekleştirmektedir.

### Alternatif Dağıtım Kanalları (ADK) ile 7/24 Müşterilerin Yanında...

Dijital dönüşüm süreci, tüm sektörlerde olduğu gibi bankacılık sektörünü de köklü bir biçimde dönüştürmektedir. Akıllı telefonlar, her geçen gün bireylerin hayatında daha fazla yer alarak tüketim ve kullanım alışkanlıklarını yeniden tanımlamaktadır. Katılım bankacılığı sektörünün yenilikçi yüzü olan Albaraka Türk, kapsamlı bir dijital dönüşüm süreci başlatarak ürün ve hizmetleriyle bu sürece hızla uyum sağlamıştır.

Dijital dönüşüm sürecini bir bütün olarak ele alan Albaraka Türk, dijitalleşme adımlarını müşterilerini merkeze koyarak gerçekleştirmektedir. Bu kapsamda, dijital kanallardaki çalışmalarda kullanıcı deneyimi önemli bir yer tutmaktadır. Banka, bilgi teknolojilerindeki gelişmeleri hızla iş süreçlerine entegre ederek müşterilerinin 7/24 yanında olmaya odaklanmaktadır. Banka, 2019 yıl sonu itibarıyla şubelerin yanı sıra mobil şube, internet şubesi, ATM, Alo Albaraka, PTT iş yerleri, PTTMATİK'ler, yurt dışındaki müşteriler için geliştirilen dijital bankacılık uygulaması insha ve kurumsal web siteleri aracılığıyla müşterilerine mükemmel bir müşteri deneyimi sunmaktadır.

### İnternet Şubesi'nde 7/24 Hizmet...

Albaraka Türk, 2019 faaliyet döneminde de İnternet Şubesi aracılığıyla müşteri tabanını genişletmeyi sürdürmüştür. 2019 faaliyet döneminde önemli yeniliklere imza atan

Banka; "Nöbetçi EFT" sistemi ile İnternet Şube ve Mobil Platform'dan yedi gün 24 saat EFT saatleri dışında anlaşmalı bankalara hızlı, güvenilir ve kolay bir şekilde TL transferi yapılabilmesi için Nöbetçi Transfer hizmetini müşterilerinin kullanımına sunmuştur. Bunun yanı sıra, müşterilerin yatırım ihtiyaçlarını göz önünde bulundurarak şubeye gitmelerine gerek kalmaksızın internet şubesinden aşağıdaki işlemleri gerçekleştirmeleri sağlanmıştır:

- » Albaraka nezdinde yatırım (saklama) hesabının hızlı ve pratik bir şekilde online olarak açılabilmesi,
- » Kira Sertifikası halka arz başvurularının hızlı bir şekilde yapılabilmesi,
- » 2. el piyasada Kira Sertifikası alım ve satım işlemlerinin yapılabilmesi.

Albaraka Türk, E-ticaret ödemelerinin Albaraka Türk hesaplarından online olarak yapılması için üçüncü parti firmalarla iş birliği yaparak kullanıcı dostu ve yenilikçi çözümler geliştirmeye 2019 faaliyet döneminde de devam etmiştir. Bu kapsamda, ComPay ödeme şirketi ile gerçekleştirilen entegrasyon çalışmaları kapsamında N11 ve Ereyon e-ticaret siteleri üzerinden Albaraka Türk müşterilerinin havale ile ödeme yapabilmeleri sağlanmıştır.

Müşterilerin Albaraka Türk aracılığı ile gerçekleştirdiği dış ticaret ödemelerini ve ödeme takibini şubeye gitmeye gerek kalmaksızın İnternet Şubesi üzerinden yapabilmeleri sağlanmıştır.



### Albaraka Türk Mobil'de Hayatı Kolaylaştıran Özellikler...

Albaraka Türk, Albaraka Mobil'de müşterilerin hayatını kolaylaştırmak üzere yeni fonksiyonlar geliştirmeye devam etmiştir. Bu kapsamda; hayata geçirilen projeler aşağıdaki gibidir:

- » Arap müşteriler için Arapça Albaraka Mobil projesi geliştirilmiştir.
- » Müşterilerin finansman başvurularını Mobil Platform ve kurumsal web sitesi üzerinden başlatabilecekleri, başvuru durumlarını izleyebilecekleri, ön onaylarının kanaldan alabilecekleri ve başvurularını şubede tamamlayabilecekleri ön onaylı finansman başvurusu hizmeti devreye alınmıştır.
- » Entegre kanal yönetimi stratejisine bağlı olarak Mobil Platform aracılığı ile müşterilerin kart taşımalarına gerek kalmadan ATM'den QR kod ile hesaplarına para yatırmalarına imkan sağlanmıştır.
- » Albaraka Mobil Platform içerisinde geliştirilen Mobil Asistan ile müşterilerin bankacılık ile ilgili sorularını cevaplamaya, bankacılık ürünlerine ait bilgi vermeye ve para transferi gibi işlemlerini gerçekleştirmeye devam edilmiştir. Mobil Asistan'a yeni fonksiyonlar eklenerek işlem seti artırılmanın yanı sıra kullanıcı deneyimi iyileştirilmiştir.

Bütün bu özellikler, mobil kullanıcı sayısını, işlem adedini ve hacmini, ilave olarak kullanım sıklığını ciddi oranda arttırmıştır. Albaraka mobilin aktif kullanıcıları, bir başka deyişle, son üç ayda en az bir kere işlem yapan müşteriler son iki yılda %150 oranında artış gösterirken, işlem adedi de %200 oranında artış göstermiştir.

### Mobil ile Uyumlu Albaraka Türk Web Sitesi

Mobil ile uyumlu olan Albaraka.com.tr web sitesi, aşağıdaki adreslerde yer alan mikrositeler ile müşterilere mükemmel dijital iş süreçleri sunmaktadır.

Bunun yanı sıra yeni mikro siteler geliştirilerek kullanıcıların hizmetine sunulmuştur:

- » www.albarakainsankiyetleri.com
- » www.albaraka.iq (Erbil Şube Türkçe, İngilizce, Arapça web sitesi)
- » www.kureselkobiler.com
- » www.albarakagaraj.com
- » www.albaraka.blog

### ATM Kanalında Müşteri Dostu Yeni Özellikler

Albaraka Türk, 2019 yıl sonu itibarıyla 240 adedi şube ATM'si, 67 adedi şube dışı ATM olmak üzere toplam 307 adet ATM'ye sahiptir.

Banka'nın 2019 faaliyet dönemindeki ATM Kanal Göstergeleri aşağıdaki gibidir:

#### 01.01.2019 - 31.12.2019 Tarihleri Arası ATM İşlem Özeti

İşlem Açıklaması	İşlem Adedi	İşlem Tutarı (TL)
Para Çekme	2.998.325	1.949.652.890
Para Yatırma	1.487.087	1.886.836.167
Toplam İşlem	4.485.412	3.836.489.057

Banka'nın ATM müşterilerine 2019 faaliyet döneminde sunmuş olduğu ürünler aşağıdaki gibidir:

- » Müşterilerin döviz hesaplarından doğrudan TL para çekmelerini sağlamak üzere ATM'lere yeni fonksiyonlar eklenerek işlem kolaylığı sağlanmıştır.
- » ATM'den bağış yapılabilmesi sağlanarak dileyen müşterilere ATM'leri kullanarak istedikleri vakıf ve derneklere bağış yapabilmeye imkanı sağlanmıştır.
- » Dijitalleşme çalışmaları kapsamında ATM'lerden İnternet/ Mobil/Alo Albaraka Üyeliği ve yeniden şifre alma imkanı sağlanmıştır.
- » Erişim kanallarının artırılması amacıyla yapılan PTT iş birliği kapsamında müşterilerin 3.800 + PTT ATM'sinden ücretsiz para yatırma ve çekmesine imkan sağlanmıştır.

### Müşteri Deneyimini Zenginleştiren Çağrı Merkezi

Türkçe, İngilizce ve Arapça dil seçenekleri ile hizmet veren Çağrı Merkezi, uluslararası geçerliliği olan bir yönetim sistemi standardı ve çağrı merkezlerinin hem yönetim sistemi gereksinimlerini hem de hizmetlerini sunması için gerekli olan teknik şartları tanımlayan bir standart olan EN 15838 Kalite Sertifikası (Müşteri İletişim Merkezleri Hizmet Sunumu Standardı) sahibidir.

Albaraka Türk Çağrı Merkezi'nin 2019 yılı içerisindeki aylık çağrı dağılımı incelendiğinde bir önceki yıla oranla aylık çağrı sayısında %8'lik bir artış tespit edilmiştir. Çağrı artış oranı Arapça çağrılarda %35, İngilizce çağrılarda ise %25'lik bir artış yakalamıştır. Çağrı Merkezi süreçlerini iyileştirmek için IVR (Sesli Yanıt Sistemi) yapısında müşterilerden en çok gelen işlemler tespit edilmiş olup, işlemlerinin sesli yanıt sisteminde tamamlanması için çalışmalar yapılmıştır. Yapılan çalışma ile İnternet Bankacılığı Şifre ve Bloke işlemleri, SIM bloke işlemleri sesli yanıt sistemine aktarılmıştır. Temmuz 2019 tarihi itibarıyla Albaraka Türk Çağrı Merkezi bünyesinde Satış Ekibi kurularak Banka'nın Çağrı Merkezi'ne uygun ürünler müşterilere sunulmaya başlanmıştır.

### Hayata Değer Katan Banka ve Kredi Kartları...

Albaraka Türk kredi ve banka kartları, 2019 faaliyet döneminde de müşterilerin hayatına değer katmaya devam etmiştir. Bu kapsamda, 2019 faaliyet döneminde hayata geçirilen yenilikler aşağıdaki gibidir:

- » Kart altyapısının Albaraka bünyesinde yürütülebilmesi için bir proje çalışmasına başlanmıştır.
- » Müşterilere hızlıca banka kartı verip, kullanımlarına olanak sağlamak için şubelerde isimsiz banka kartı verilmeye başlanmıştır. Banka kartı başvurusu yapan müşteri ile kart şubede eşleştirilerek müşteriler, kartlarını hemen kullanmaya başlayabilmektedir.
- » Banka'nın sosyal sorumluluk projelerine verdiği destek kapsamında Yuvarla Uygulaması ile iş birliğine gidilmiştir. Bu uygulamaya Albaraka kredi ve banka kartlarını ekleyen müşterilere seçtikleri vakıflara bağış yapmalarına olanak sağlanmıştır.
- » istanbulkart yüklemek isteyen müşterilerin kart yükleme noktası aramalarına gerek kalmadan, istanbulkart uygulaması üzerinden Albaraka kredi ve banka kartı ile istanbulkartlarına yükleme yapmalarına olanak sağlanmıştır.
- » PTT ile yapılan anlaşma ile 3.800'den fazla PTT şubesinde müşterilerin Albaraka kredi kartı borçlarını ödemelerine olanak sağlanmıştır.
- » Özel Bankacılık müşterilerine yönelik ayrıcalıklı hizmetler sunan Özel Bankacılık kredi ve banka kartı ürünleri kullanıma açılmıştır.
- » Genç segmente yönelik kampanyalar ve avantajlar sunan Trend kredi ve banka kartı ürünleri kullanıma açılmıştır.

## 2019 YILI FAALİYETLERİNİN DEĞERLENDİRİLMESİ

# Albaraka Türk, 2019 yılında dijital kanallarda yakaladığı ivmeyi gelecek faaliyet döneminde de devam ettirmeyi hedeflemektedir.

### Uygun POS Ürünü Hizmete Sunuldu...

Albaraka Türk, 2019 yılında devreye aldığı Uygun POS Ürünü ile müşterilerin sabit giderli POS taleplerini karşılamaya odaklanmıştır.

### Tahsilatlarına Aracılık Edilen Kurum Sayısında Artış

Albaraka Türk, tahsilatlarına aracılık ettiği kurumlara yenilerini eklemenin yanı sıra yeni gümrük müdürlükleri ile anlaşmalar yapmıştır. Bu kapsamda, 2019 faaliyet döneminde kurumlara yapılan ödemelerde artışlar görülmüştür.

### Dijital Dönüşüm Süreci 2020 Hedefleri

Albaraka Türk, dijital dönüşüm süreci kapsamında 2020 faaliyet döneminde aşağıdaki projeleri gerçekleştirmeyi hedeflemektedir:

- » Dijital kanallarda yakalanan ivmenin 2020 faaliyet döneminde de devam ettirilmesi hedeflenmektedir.
- » Albaraka Türk kurumsal web sitesinin Banka'nın yeni stratejilerine hizmet edebilmesi adına; dinamik, modern bir tasarım hazırlanması, içerik yönetim sistemi kurulması ve entegrasyonu planlanmaktadır.
- » Mobil kanalda Albaraka Türk uygulamasının işlem setini artırmak ve yeni özellikler eklemek üzere yürütülen çalışmalara 2020 yılında da devam edilmesi hedeflenmektedir.
- » 2020 yılı içerisinde Mobil Cüzdan Uygulaması Albaraka Mobil Platform içerisine entegre edilerek müşterilerin temassız ödeme işlemlerini farklı bir uygulamaya ihtiyaç olmaksızın mevcut uygulamaları ile yapabilmelerine fırsat sağlanması planlanmaktadır.

- » Dijital kanallar üzerinden üçüncü parti firmalarla iş birliği yapılarak kullanıcı dostu ve yenilikçi çözümler geliştirilmesi hedeflenmektedir.
- » Dijital kanallardan ürün ve hizmet satışına yönelik çalışmalara 2020 yılı içerisinde de devam edilmesi planlanmaktadır.
- » Albaraka Türk Mobil Asistan için yapay zeka destekli çalışmalara devam edilerek yeni hizmetler sunulması ve farklı kanallarda, farklı dillerde hizmet verilmesi hedeflenmektedir.

### Albaraka Türk'ten Aktif/Pasif Yönetiminde Kararlı Adımlar...

Albaraka Türk Hazine Müdürlüğü, aktif/pasif ve likidite yönetimini risk yönetimi ve Banka kârlılığı temellerinde takip etmektedir. Bu bağlamda Banka, zamanın verimli veri sağlayıcıları (Bloomberg, Reuters ve Matriks gibi) ile iş birliği halinde kalarak, doğru piyasa verilerine hızla ulaşmaktadır. Gerek küresel olarak gerek yurt içinde hem bankalar arası piyasada kendi hizmet ağı ile hem de lokal piyasada Satış ve Pazarlama Müdürlükleri ile devamlı temas halinde kalarak doğru yönetim hedefine odaklanmaktadır. Albaraka Türk'ün dijitalleşme sürecine aktif olarak katılan Hazine Müdürlüğü, 2019 yılında bünyesinde RPA (robotic-process-automation) kullanımına başlamıştır. Müşteri temasında da daha aktif bir yol üstlenmesi planlanan Hazine Müdürlüğü, organizasyonunda bu başlığa uygun yapılanmaya gitmiş ve önümüzdeki sene bünyesinde aktif bir Satış Servisi ile hizmet verecek hale gelmiştir.

### Hazine Yönetiminde Giderek Güçlenen Rekabet Üstünlükleri

Albaraka Türk bünyesinde Saklama Hesabı Hizmetine başlanması ile birlikte çok daha etkili 2. El Sukuk alım/satım işlemleri aktif bir şekilde yapılır hale getirilmiştir. 2019 yılında da Kira Sertifikası fiyatlamalarında piyasa bazlı fiyatlamaya sürdürülmüş olup, bu uygulamanın Banka adına fark edilebilir seviyede kârlılığa etkisi olmuş ve aynı zamanda müşteri memnuniyetine de olumlu yönde katkı sağlamıştır. 2019 faaliyet döneminde Bankalararası Para Piyasalarında gerek fon toplama gerekse piyasaya fon sağlama amacına yönelik fon alım ve satım yönünde daha etkin rol alınmıştır. Bununla birlikte, Banka bünyesinde bulunan fon toplama araçlarına ilave olarak "Yatırım" vekaleti ve "Vaad" yöntemlerinin uygulamaya alınması ile Albaraka Türk'ün piyasada daha rekabet edebilir seviyelere ulaştırılması sağlanmıştır.

Albaraka Türk'ün temel önceliği olan müşteri memnuniyeti odaklı yaklaşım sayesinde döviz ve kıymetli maden alım-satım işlemlerinde gerek fiyatlamada gerekse müşterileri ile birebir iletişim imkanının oluşturulması ile müşterilerden çok olumlu dönüş alınması ve bu sayede müşteri bağlılığın sağlanarak istikrarlı bir şekilde çalışma süreci oluşturulmaktadır. Albaraka Türk Hazine Müdürlüğü, farklı platformlardan alınan fiyatlamaya hizmetleri ile müşteriler için verilen fiyatlamada rekabetçi olmaya 2019 faaliyet döneminde de devam etmiştir. Bunun yanı sıra, altın transfer sistemine en erken geçen bankalardan biri olan Albaraka Türk Hazine Müdürlüğü, Türkiye'nin altın mevduatına olumlu katkı sağlamaya önümüzdeki dönemde de devam etmiştir.

## Yurt Dışından Sağlanan Kaynaklar

İŞLEM TÜRLERİ	İŞLEM HACİMLERİ (ABD DOLARI BAZINDA)		KAPANIŞ BAKİYESİ (ABD DOLARI BAZINDA)	
	31.12.2018 (ABD doları)	31.12.2019 (ABD doları)	31.12.2018 (ABD doları)	31.12.2019 (ABD doları)
MURABAHA (CMI)	129.899.000,00	308.877.912,91	29.139.500,00	-
R. MURABAHA	6.566.366,15	75.149.735,09	32.801.974,86	27.000.000,00
WAKALA	3.261.669.702,71	2.109.772.310,44	227.672.692,71	164.691.225,04
R. WAKALA	96.718.550,00	201.300.000,00	17.357.550,00	17.500.000,00
KATILIM HESAPLARI	1.661.586.567,64	1.630.471.076,89	175.696.451,44	201.628.901,85
<b>TOPLAM</b>	<b>5.156.440.186,50</b>	<b>4.325.571.035,33</b>	<b>482.668.169,01</b>	<b>410.820.126,89</b>

### Hazine Yönetimi 2020 Hedefleri

Albaraka Türk Hazine Müdürlüğü, 2020 faaliyet döneminde Sermaye Piyasaları ve Pay Piyasaları alanında ürün gamını genişleterek ilgili ürünleri müşterilere dijital kanallar aracılığıyla pazarlamayı ve piyasada Banka'nın etkin fiyat sağladığı bir aktör olarak yer almayı amaçlamaktadır. Bunun yanı sıra, Banka'nın bilanço kalemlerini etkileyen portföy tercihlerinde Albaraka Türk'ün dönemsel hedefleriyle uyumlu, riskleri doğru ölçen bir yönetim altyapısı oluşturulması hedeflenmektedir.

### Sağlam Dış Finansman Olanaklarına Sahip Finansal Kurumlar

#### Muhabir Banka İlişkileri

Müşterilerinin uluslararası bankacılık ihtiyaçlarına kaliteli ve etkin hizmet yaklaşımı ile cevap vermek için yurt içi ve yurt dışı muhabir bankaları ile mütakabiliyet ilkesi çerçevesinde yoğun bir çalışma yürütmekte olan Albaraka Türk; 2019 faaliyet döneminde de Kurumsal ve KOBİ müşterilerine 114 farklı ülkede yerleşik toplam 993 işlem muhabiri ile ve 25 ülkede yerleşik, 26 bankada mevcut, 18 farklı para cinsinden, 57 adet nostro hesabı ile etkin ve kaliteli bir hizmet sunmaya devam etmiştir.

2019 faaliyet döneminde de müşterilerinin taleplerinin etkin bir şekilde karşılanması ve dış ticaret hacimlerinin artırılmasına yönelik çalışmalarına devam eden Albaraka Türk, muhabir banka ilişkilerinin geliştirilmesine yönelik olarak özellikle Afrika ve Asya bölgelerine ziyaretler gerçekleştirmiştir. Mevcut muhabir bankaların yanı sıra yeni muhabir bankalar da ziyaret edilerek muhabir bankacılık ilişkileri tesis edilmiştir. Afrika Bölgesi'nde Tunus, Senegal, Güney Afrika ve Fas; Asya Bölgesi'nde Endonezya ve Pakistan; Orta Doğu Bölgesi'nde Irak ve Bahreyn, Avrupa Bölgesi'nde ise Avusturya ve İspanya'ya ziyaretler gerçekleştirilmiş ve bu ziyaretlerin Banka'nın bu ülkelerle olan dış ticaretine olumlu yansımaları olmuştur. 2019 yılında dünyanın farklı ülkelerinde yerleşik 29 adet banka ile yeni muhabirlik ilişkisi tesis edilmiştir.

Banka'nın yurt dışında şubeleşme faaliyetleri kapsamında Bağdat Şubesi'nin açılışıyla ilgili olarak yürütülen çalışmalar tamamlanarak Mart 2019 tarihinde şube faaliyete başlayarak Türk ve Iraklı müşterilere hizmet vermeye başlamıştır.

2019 yılında DKK, NOK, SEK, USD, EUR ve RUB para birimlerinde yeni muhabir hesapları açılarak dış ticaret ve müşteri ödemelerinde müşterilerin taleplerinin daha etkin bir şekilde karşılanması sağlanmıştır.

Banka'nın orta ve uzun vadeli büyüme stratejileri göz önünde bulundurularak Afrika, Avrupa ve Ortadoğu ülkeleri ile mevcut muhabirlik ilişkilerinin güçlendirilmesi ve yeni muhabirlik faaliyetleri içerisine girilebilmesi amacıyla ülke ziyaretlerinin yanında SIBOS, IMF, Dünya Bankası Toplantıları, Bonds&Loans ve WIBC gibi uluslararası organizasyonlara üst düzey katılımlar gerçekleştirilmiştir. Bu etkinliklerde muhabir bankaların üst düzey temsilcileri ile yüz yüze görüşülmüş, muhabirlik ilişkilerinin devamlılığının ve etkinliğinin sağlanması için çalışmalar yürütülmüştür. Mevcut muhabir bankaların yanı sıra Albaraka Türk'e fayda sağlayabilecek potansiyel muhabir bankalar ile de görüşmeler yapılarak muhabir bankacılık ağının genişletilmesi hedeflenmiştir. 2019 yılında İngiltere'de organize edilen SIBOS etkinliğine Albaraka Türk'ü temsilen Finansal Kurumlar Müdürlüğü katılım sağlamış ve yaklaşık 50'den fazla banka ile görüşme gerçekleştirmiştir.

Albaraka Türk, muhabir banka ziyareti gerçekleştirdiği ülkelerdeki Türk Büyükelçilikleri ve Ticari Ataşeliklerin de ziyaret edilmesini öncelikli hedefler olarak belirlemiştir. Bu sayede, ziyaret edilen ülkelerde faaliyet gösteren Türk firmalarının listeleri, ülke hakkında idari, politik, finans ve dış ticaret alanlarında güncel ve detaylı bilgiler birinci elden temin edilmiştir. Ziyaretler sonrasında elde edilen firma listeleri Banka'nın pazarlama birimleri ile paylaşılarak dış ticaret hacimlerinin artırılması için etkin pazarlama gerçekleştirilmesi yönünde katkıda bulunulmuştur.

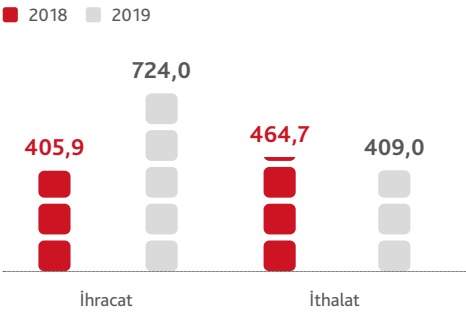
## 2019 YILI FAALİYETLERİNİN DEĞERLENDİRİLMESİ

# Dış ticaretteki artışların gerçekleştirilmesinin en önemli nedeni Albaraka Türk'ün Türkiye'nin ihracat pazarlarında sahip olduğu geniş muhabir ağıdır.

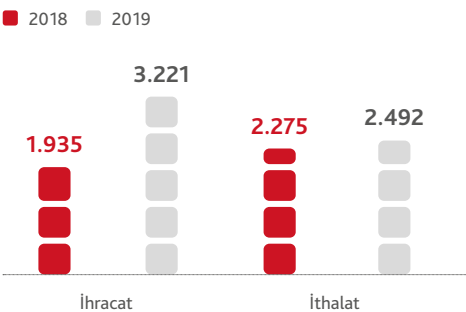
### **Dış Ticaret Hacimlerinde İstikrarlı Artış...**

Albaraka Türk, bir önceki yıla göre 2019 yılında ithalat ve ihracat işlemlerindeki akreditif hacmini tutar bazında %30,02 oranında artırmıştır. Banka'nın ihracat akreditif hacmi adet bazında geçen yıla göre %66,46'lık bir artış gösterirken, ithalat akreditif hacminde adet bazında %9,54'lük bir artış görülmüştür. Tüm akreditif işlemlerine bakıldığında 2018 faaliyet döneminde 870.630.015 ABD doları tutarında akreditif işlemi gerçekleştirirken 2019 yılında bu tutar 1.133.054.322 ABD doları tutarına yükselmiştir.

### **Akreditif Hacimleri (Milyon ABD Doları)**



### **Akreditif Adetleri**



Dış ticarete yukarıda bahsi geçen artışların gerçekleştirilmesinin en önemli nedeni Albaraka Türk'ün Türkiye'nin ihracat pazarlarında sahip olduğu geniş muhabir ağıdır. Banka'nın 2019 yılında dış ticaret hacminde yakaladığı artışının önemli sebeplerinden birisi de Libya bankaları ile olan iş birliği olmuştur. Libya'da mukim kamu ve özel sermayeli bankalar ile yürütülen çalışmaların bir sonucu olarak teyitli/teyitsiz ihracat hacminde göze görülür artış olmuştur. 2019 yılı dış ticaret hacim gerçekleştirmeleri yandaki gibidir.

### **DEİK ile İş Birliği**

1985 yılında kurulan Dış Ekonomik İlişkiler Kurulu (DEİK), Türk özel sektörünün dış ticaret, uluslararası yatırımlar, hizmetler, müteahhitlik ve lojistik başta olmak üzere dış ekonomik ilişkilerini yürütme; yurt içi ve yurt dışında yatırım imkanlarını araştırma; Türkiye'nin ihracatını artırmaya katkı sağlama ve benzeri iş geliştirme çalışmalarını koordine etmekle görevlendirilmiş bir kurumdur. DEİK ile çok yakın iş birliğinde içerisinde olan Albaraka Türk, 2019 yılında Bahreyn, Bangladeş, Cezayir, Endonezya, Fas ve Pakistan iş konseylerine üye olmuştur. Bu bağlamda, üye olunan veya diğer ülke iş konseylerinin düzenlediği etkinliklere katılım sağlanarak müşteriler ile temas sağlanmıştır. Bu etkinliklerde temin edilen firma katılımcı listeleri Albaraka Türk ilgili müdürlükleri ile paylaşarak pazarlama ve satış faaliyetlerine destek olunmuştur.

Albaraka Türk, 2020 faaliyet döneminde de farklı stratejik hedefleri doğrultusunda farklı iş konseylerine üyelikler gerçekleştirerek Albaraka'nın dış ticaret hacimlerinin artırılmasına destek vermeyi hedeflemektedir.

### **Uluslararası Mevzuat ve Teamüllere Hassasiyet**

OFAC, BM Güvenlik Konseyi ve MASAK otoritelerince benimsenip uygulamaya alınan kararların tatbiki ve muhabir bankalardan gelen KYC (Müşterini Tanı) taleplerinin yönetilmesi konusunda Mevzuat ve Uyum Başkanlığı ile birlikte iş birliğinin artırılması için önemli adımlar atılmıştır. Bu iş birliğinin bir neticesi olarak daha önce kurulan Uluslararası Bankacılık Komitesi ile yıl içerisinde toplantılar düzenlenmiş ve Müdürlükler arası koordinasyon çalışmaları yürütülmüştür.

Mevzuat ve uyum konularında farkındalığın oluşturulabilmesi için şube ve ilgili genel müdürlük birim personeli düzenli olarak eğitimlere tabi tutulmuştur. Kurum içi eğitimlerin yanı sıra hesap muhabirleri ve diğer muhabir bankaları tarafından tertiplenen mevzuat ve uyum konulu eğitimlere ve konferanslara 2019 yılında da iştirak edilerek muhabir banka politikaları ile uyumlu bir şekilde çalışmaya özen gösterilmiştir.

### **KOBİ'lere Desteğimiz Devam Ediyor**

2019 yılında İslam Kalkınma Bankası'nın yan kuruluşlarından birisi olan The Islamic Corporation for the Development of the Private Sector (ICD) ile imzalanan kredi anlaşması ile (Line of Financing) 40 milyon ABD doları tutarında bir finansman sağlanmış ve Banka SME müşterilerinin istifadelerine sunulmuştur.

Ülkemizde son dönemde yürürlüğe giren yasal düzenlemelerin yanı sıra Ağustos 2018 tarihinde yaşanan TL'nin yabancı para birimleri karşısındaki değer kaybı nedeniyle kredi temininde yaşanan olumsuzluklara karşın Albaraka Türk, önümüzdeki dönemde de cazip oranlı yurt dışı kaynaklı kredi temini ile ilgili çalışmalara devam etmeyi hedeflemektedir.

### **Oryantasyon Programları ile Muhabir Bankalarımız ile İlişkilerimizi Güçlendiriyoruz**

Albaraka Türk, 2019 faaliyet döneminde de mevcut ve potansiyel muhabir bankaları Albaraka Türk Oryantasyon Programı kapsamında Türkiye'ye davet etmektedir. Bu sayede, hem Albaraka'nın tanıtımı yapılarak davet edilen bankalar ile olan ilişkiler geliştirilmekte hem de kendi ülkelerinde İslami Bankacılık alanında büyümek isteyen banka temsilcilerine Albaraka ürün ve hizmetleri hakkında detaylı bilgiler verilmektedir. Bu uygulamalar sayesinde muhabir bankaların kendi ülkelerinde İslami Bankacılığın gelişiminde aktif rol oynamaları sağlanmaktadır.

Diğer taraftan, muhabir bankaların ülkelerindeki yasal mevzuat, ekonomik durum, bankacılık sektörü ve uygulamaları hakkında detaylı bilgi alınmakta ve o ülkedeki mevcut ve potansiyel muhabir bankalara özel ürün geliştirme ve pazarlama faaliyetleri yürütülmektedir.

2018 yılında Libya'da mukim Libyan Islamic Bank, temsilcileri Albaraka Türk Oryantasyon Programı'na tabi tutularak katılım bankacılığı uygulamaları konusunda bilgilendirilmiştir. Albaraka Türk, 2020 faaliyet döneminde de bu programlara devam etmeyi hedeflemektedir.

### **Müşterilere Değer Katan Yatırım Bankacılığı Hizmetleri**

2017 faaliyet döneminde kurulan Yatırım Bankacılığı Müdürlüğü, 2019 faaliyet döneminde bir yandan iş hacmini genişletirken, diğer yandan iş süreçlerinin optimizasyonuna önem vermiştir. 2019 faaliyet döneminde IT birimleriyle koordineli olarak çalışarak süreç adımları tamamen dijital ortamlara aktarılmıştır. Ayrıca, iş süreçleri içerisinde bulunan bazı adımlar sadeleştirilmiş ve bu çalışmaların iş prosedürü çok daha yalın bir hale getirilmiştir.

2019 yılı sonunda uygulamaya alınan ve Banka'nın maliyet/gelir kalemlerinde önemli etkisi olan "saklama hizmeti"nin müşteri tabanının genişletilmesi ve daha kaliteli ve hızlı hizmet vermesinin pekiştirilmesinde önemli bir etkisi olmuştur. Bunun yanı sıra, iş süreçlerinde yer alan bazı adımların robotik süreç otomasyonuna entegre edilmesine yönelik bir takım çalışmalar yapılmıştır. Bu bağlamda, tüm iş süreçleri analiz edilmiş ve mevcut teknolojik imkanlar dahilinde hangi süreçlerin RPA süreçlerine dahil edilebileceğine karar verilmiştir. Karar verilen süreçler kapsamında iş analizleri yapılarak süreçlerin canlı ortama alınmasına 2020 yılının ilk aylarında başlanması hedeflenmektedir.

### **Yurt İçi ve Yurt Dışı Ekonomik Gelişmeler Yakından Takip Edildi...**

Albaraka Türk Yatırım Bankacılığı Departmanı, 2019 faaliyet döneminde de gerek yurt içi gerekse de yurt dışında yaşanan gelişmeleri oldukça yakından takip etmeye devam etmiştir. Yurt içinde yapılan işlemlerde ihraçların getiri oranlarının ve ihraç miktarının belirlenmesi hususunda Banka'nın likidite durumu ve ülke içi piyasa gelişmeleri son derece önem teşkil etmektedir. 2019 faaliyet dönemi içerisinde diğer kurumlarca gerçekleştirilen ihraçlar, MB toplantıları, açıklanacak piyasa verileri ve sermaye piyasalarına yönelik yapılan yasal düzenlemelerin takibi izlenecek stratejilerin belirlenmesi açısından hayati öneme sahiptir. Yurt dışı işlemlerinde ise piyasa gelişmeleri, Banka'nın fon maliyetlerinin artması veya azalmasına neden olabilmekte ya da yatırımcıların Banka'ya yönelik yatırım kararlarını olumlu ya da olumsuz etkileyebilmektedir. Bu durum yurt dışında yapılacak işlemler için doğru zamanın belirlenmesini kritik hale getirmektedir. Belirtilen sebeplerden ötürü piyasa verileri anlık takip edilmenin yanı sıra gerektiğinde hızlıca karar verilip, aksiyon alınmaktadır.

### **Yurt İçi ve Yurt Dışından Kaynak Transferi...**

Albaraka Türk, 2019 yılında yurt içi piyasalardan toplam 8.990.000.000 TL tutarında kira sertifikası ihracı gerçekleştirerek yıl sonu itibarıyla tedavülde bulunan ihraç miktarını 2.690.000.000 TL seviyesine yükseltmiştir. Bunun yanı sıra, 2019 yılında bir yıl üzeri vadeli 30.000.000 ABD doları tutarında teminatlı murabaha işlemi gerçekleştirilmiştir. Bununla birlikte, 2015 yılında gerçekleştirilen 250.000.000 ABD doları tutarlı ikincil sermaye benzeri borç niteliğindeki sukuk işlemi ile 2018 yılında 205.000.000 ABD doları olarak gerçekleştirilen ilave ana sermaye işlemi (AT1 Sukuk) halen tedavülde bulunmaktadır.

Albaraka Türk'ün 2019 yılı içerisindeki toplam 660.000.000 milyon ABD doları tutarındaki Murabaha Sendikasyonu ve Senior Sukuk işlemleri, hem yabancı para likidite ihtiyacı bulunmaması hem de fonlama maliyetlerinin yüksek olması nedeniyle vadesinde yenilenmeyerek kapatılmış ve Banka'nın fonlama maliyetinin pozitif etkilenmesi sağlanmıştır.

### **2019 Faaliyet Döneminde Hayata Geçirilen Projeler**

**a- Bedelli Sermaye Artırımı:** Bedelli sermaye artırımı kapsamında Banka'nın sermayesi 900.000.000 TL'den 1.350.000.000 TL'ye çıkarılmıştır.

**b- Robotik Süreç Otomasyonları:** Yatırım Bankacılığı Müdürlüğü'nün yürüttüğü iş süreçlerinden Robotik Süreç Otomasyonu'na uygun olanlar belirlenerek bu süreçler için iş analizleri yapılmıştır. Bazı süreçlerin deneme testleri yapılarak 2020 yılı başında gerçek ortama alınması planlanmaktadır.

**c- Ana Bankacılık Uygulama Geliştirmeleri:** Şubelerden alınan geri bildirimler neticesinde iş süreçleri sürekli olarak geliştirilmektedir. Bu kapsamda, önemli nitelikte yedi süreçte geliştirme yapılmıştır. 2020 yılında da süreçlerin geliştirilmesine yönelik çalışmalara devam edilmesi hedeflenmektedir.

### **Yatırım Bankacılığı 2020 Hedefleri**

Küresel konjonktürde gerek bireysel gerekse de kurumsal yatırımcıların sadece getiriye odaklanmaktan ziyade tasarruflarının dünyaya ve topluma faydalı olması gerektiği konusunda önemli bir farkındalık oluşturduğu görülmektedir.

## 2019 YILI FAALİYETLERİNİN DEĞERLENDİRİLMESİ

# Albaraka Türk, 2019 faaliyet döneminde kurumsal krediler alanında öncü projelere imza atmaya devam etmiştir.

### **Kurumsal Müşterilere Güç Veren Kurumsal Kredi Hizmetleri**

Albaraka Türk, 2019 faaliyet döneminde de kurumsal krediler alanında öncü projelere imza atmaya devam etmiştir. Kurumsal Krediler alanında 2019 faaliyet döneminde yürütülen başlıca projeler aşağıdaki gibidir:

#### **Dijital Tahsis Projesi**

Dijital Tahsis Projesi ana şemsiyesi altında, sistemsel iyileştirmelere yönelik çalışmalar hızlandırılmıştır. Bu kapsamda mevcut sistemin kullanıma dönük dezavantajlar ve müşterilere yansıyan sonuçlar her açıdan tekrar ele alınmış, muhatap birimleri de dahil eden bir dizi toplantı organize edilerek toplantılar neticesinde; kredi modülünde köklü dönüşümün gerçekleştirilmesi, ürün gruplarının düzenlenmesi, münakale yapısı vb. konuların yeniden ele alınması kararlaştırılmıştır. Albaraka Türk bünyesinde mevcut durumda kredi tahsis süreçleri otomasyon konusunda sınırlı ve kullanıcı emek yoğun olarak çalışmaktadır. Kullanıcılar üzerindeki operasyonel iş yükü oldukça fazla durumdadır. Bu doğrultuda, dijital dönüşüm programı kapsamında, kredi teklif/tahsis sürecinin optimizasyonu ile birlikte daha kullanıcı dostu, sisteme entegre, operasyonel iş yükünden arınmış bir süreç tasarlanmıştır.

Rating sistemiyle birlikte belirli limit/teminat şartları dahilinde otomatik tahsis yapısının kurulması arzulanmaktadır. Söz konusu dönüşüm için 2017 yılı ilk çeyrek itibarıyla çalışmaya başlanmıştır. Projenin 2020 yılının ikinci çeyreğinin başında tamamlanması planlanmaktadır. Tüm bu süreç akabinde kullanılan sisteme hız ve sadelik kazandırılması gibi hedefler belirlenmiştir. Projenin nihai amacı olarak kredi tekliflerinin sonuçlandırılmasında yaşanan zaman engellerinin aşılması, zaman ve enerji kaybının azaltılması, daha sade ve anlaşılabilir sonuçlar üretilmesi, sistemsel sıkıntıların giderilerek hem şube hem de genel müdürlük çalışanlarının motivasyonunun yükseltilmesi ve müşteri memnuniyetinin maksimize edilmesi belirlenmiştir.

#### **Teminat Türlerinin Münakalesi**

Albaraka Türk tarafından kabul edilebilecek teminatların, riski güvence altına alma kalitesine göre bir sıralaması bulunmaktadır. Bu sıralama, kredi taleplerinin değerlendirilmesinde firmanın kredibilitesine göre tercih edilecek teminatı belirlemede dikkate alınmaktadır. Ayrıca, her bir teminatın hukuken tekemmülü ve kurum kriterlerine uygunluğu esas alınmak şartıyla, kredi kararında daha alt sıradaki bir teminat öngörülmüş ise kararda herhangi bir değişikliğe gidilmesine gerek olmaksızın, şubelerin resen bir üst sıradaki teminatı tesis edebilmesi gerekmektedir. Bu konunun Albatros'ta sistemsel altyapısı için çalışmalar yapılmakta olup, yakın zamanda teminat türlerinin münakale işlemlerinin hayata geçirilmesi hedeflenmektedir.

#### **Limit Türleri Münakalesi**

Albaraka Türk bünyesinde nakdi ve gayri nakdi limit türlerinin belirli oranlarla birbirine dönüşümünde değişiklik yapılmış ve bu hususta Genel Müdürlük yetkili kılınmıştır. Alınan bu karar ile birlikte Albaraka şubelerinin, dolayısıyla müşterilerin ihtiyaçlarına daha hızlı ve esnek bir biçimde cevap verme imkanına kavuşulmuş, aynı zamanda bu değişiklikte Kredi Tahsis Müdürlükleri'nde oluşan operasyonel yükün azaltılması hedeflenmiştir.

#### **Rating Notuna Göre Kredi Tahsis Limit Yetkileri**

Albaraka Türk'ün kredi limit yetkileri, 2019 faaliyet döneminde rating notuna göre düzenlenmiştir. Bu sayede bankalar, firmaların kredi değerliliğine etki eden verilerini çok iyi analiz etmenin yanı sıra bu veriler yardımıyla kredi kararı almaktadır. Daha objektif değerlendirme yapabilmeleri için özellikle rating yöntemiyle kredi tahsisine ağırlık vermeleri önem arz etmektedir.

Bu kapsamda, Albaraka Türk Yönetim Kurulu'nun almış olduğu karar gereği kredi tahsis yetkilerinde limit tutarı ve teminatının yanı sıra müşterinin rating notu da belirleyici unsur haline gelmiştir. Kredi müşterilerinin risk derecelerini rating yöntemi ile belirlemek suretiyle verilen kredi kararlarının Banka'nın sorunlu kredi oranlarını azaltarak Banka risk haritası üzerine olumlu etki yapması beklenmektedir.



### Moody's Hesaplamaları

2019 yılı içerisinde Moody's Risk Analytic, Albaraka Türk Kurumsal Krediler Müdürlüğü tarafından kullanılmaya başlanmıştır. Bu süreçte ilk olarak Banka'nın nakdi riski en yüksek 100 firma Risk Yönetim Başkanlığı tarafından belirtilmiş ve ratingleri hesaplanmıştır. Ardından, Kurumsal Krediler Müdürlüğü tarafından Kredi Komitesi yetkili kredi talebi olan müşteriler de mevcut rating hesaplamalarına ilave olarak Moody's ratingleri ile hesaplanmaya başlanmıştır.

### Ürün Yönetimi

Albaraka Türk, Ürün Yönetim Müdürlüğü aracılığıyla 2019 faaliyet döneminde de mevcut ürünlerinde önemli iyileştirmeler gerçekleştirmenin yanı sıra çok sayıda yenilikçi ürün ve hizmeti müşterileri ile buluşturmuştur. Dijital dönüşüm sürecini yakından takip eden Banka, ürün yönetiminde dijital çözümlere odaklanarak müşteri memnuniyetini en üst düzeye çıkaracak ürün ve hizmetler geliştirmeye odaklanmıştır.

### Süreçleri İyileştirilen Ürünler

Albaraka Türk Ürün Yönetim Müdürlüğü tarafından 2019 faaliyet döneminde süreçleri iyileştirilen ürün ve hizmetler aşağıdaki gibidir:

- » Firmaların nakit yönetimine destek sağlayan Akaryakıt Yönetim Sistemi ve çeşitli Muhasebe Entegrasyonları,
- » Altın hesabı olan müşteriler için şubelerden külçe altın teslim hizmetinin yanı sıra fon müşterileri için Vekalet Katılma Hesabı ve Kira Sertifikası Yatırım Fonu Satış Ürün ve Hizmetleri.

### Müşterilerin Hizmetine Sunulan Yenilikçi Ürün ve Hizmetler

**Akaryakıt Yönetim Sistemi (AYS):** Akaryakıt Yönetim Sistemi tüzel nitelikteki müşterilere araçlarından inmeden indirimli ve vadeli akaryakıt alabilmelerine imkan sağlayan, araç takibi, fatura takibi vb. operasyonları kolaylaştıran bir sistemdir.

**Fix Vadeli Hesap:** Fix Vadeli Hesap müşterilerin vade tarihlerinin her ayın aynı gününe denk gelmesini sağlayacak bir hesap türüdür. Fix Vadeli Hesap ile katılma hesabının vade tarihi her ayın aynı günü olması, vade günlerinin tatil gününe denk gelmesi durumunda, tatil günlerinde de hesaba kâr dağıtımı yapılması öngörülmektedir. Yalnızca Gerçek Kişiler tarafından açılabilen Fix Vadeli Hesap; TL, USD, EUR, XAU cinsinden, bir ay vadeli olarak açılabilir.

**Bal Kaymak Hesap:** Katılma Hesabı'ndan farklı bir yatırım aracı arayışı içerisinde olan müşteriler için hazırlanmış olan Bal Kaymak Hesap, müşterinin yatırım tutarının %50'sinin katılma hesabına, %50'sinin ise kira sertifikası satışı ile yatırım hesabına yatırıldığı yeni bir üründür.

**Kısa Vadeli Kira Sertifikası Yatırım Fonu:** Kısa Vadeli Kira Sertifikası Yatırım Fonu, günlük yatırıma imkân veren bir menkul kıymet yatırım fonudur. Birikimlerini, yüksek likidite ve kısa vade teması paralelinde değerlendirmek isteyen Albaraka Türk müşterilerine yatırım imkânı sağlamaktadır. Yatırım portföyünün içerisine alınan menkul kıymetlerin sabit getirili olması nedeniyle de riski düşüktür.

**Jet Finansman:** Albaraka Türk müşterisi ya da müşterisi olmayanların Albaraka Web Sitesi (<https://www.albaraka.com.tr/jet-finansman-basvuru.aspx>) ve mobil şube aracılığıyla 7/24 finansman başvurusu yapabildiği ve başvuruya ait ön onay, revizeli onay ya da ret cevabı alabildiği bir üründür. Ön onay alan müşteriler, şubeye davet edilerek finansman kullanma imkanına kavuşacaktır. Bu ürünle birlikte;

- » Şube dışı kanaldan satış,
- » Şubeci için hazır müşteri,
- » Şubeci için daha az operasyon,
- » Geniş yeni müşteri kitlesi sağlanmış olacaktır.

Bireysel kredi uygulamasında yapılan iyileştirme çalışmasıyla birlikte müşterilerden alınan sözleşme ve formlara karekod eklenmiş olup, karekodun sayesinde tek bir imza ile işlem yapılması mümkün hale getirilmiştir.

Bu çalışmayla birlikte:

- » Müşterinin bekleme süresi azaltılacaktır.
- » İmzadan kaynaklı sıkıntılar azaltılmış olacaktır.
- » Operasyonel yük azaltılarak süreç hızlanacaktır.
- » Albaraka Türk'ün dijitalleşme sürecine önemli bir katkı sağlanacaktır.

### KOBİ'lere Yönelik Ürün ve Hizmetler

Albaraka Türk Ürün Yönetim Müdürlüğü, 2019 faaliyet döneminde de KOBİ'lere yönelik yenilikçi ürün ve hizmetler geliştirmeye devam etmiştir. Müdürlük tarafından KOBİ'lerin hizmetine sunulan Akaryakıt Yönetim Sistemi, Muhasebe Entegrasyonları ve Hazır Limit Ürünleri, KOBİ'lere nakit yönetimi ve muhasebe yönetimlerinde zaman kazandırırken, şirketlerin idaresinde de etkinlik ve verimliliği sağlamaktadır.

Mikro Hazır Limit Ürünü ile birlikte Albaraka Türk müşterilerine herhangi bir başvurusu olmaksızın ve mali veri talep edilmeksizin; İş Yeri, Ticari Taahhüt ve İşletme Finansmanı limiti tahsis edilmektedir. Bu limitler, tahsis kural motoru çalıştırılarak belirlenmektedir. Limit tahsisi yapılmış müşterilere, çeşitli kanallardan (SMS, İnternet Bankacılığı/Mobil şube ve ATM) bilgilendirme yapılarak finansman kullandırmak üzere şubeye davet edilmektedir. Bu ürünle birlikte, müşterilerin limit başvuru sürecinin hızlanması ve müşteri memnuniyetinin artırılması hedeflenmektedir. Bunun yanı sıra, şube personelinin finansman müşterisi bulma yönündeki operasyonel yükünün azaltılması ve müşterilerden mali veri talep edilmemesi hedeflenmektedir.

### Ürün Yönetimi 2020 Hedefleri

Albaraka Türk Ürün Yönetim Müdürlüğü, 2020 faaliyet döneminde kredi oranlarında seyreden düşüş ile birlikte finansman/kredi kullanımlarını çeşitli kampanyalarla destekleyerek artırmayı hedeflemektedir. Bu kapsamda, Albaraka Türk Ürün Yönetim Müdürlüğü; basit, yalın ve kolay kredi kullanımına yönelik iş süreçleri tasarlamayı hedeflemektedir.

### Satış-Pazarlama Faaliyetleri

Albaraka Türk, 2019 faaliyet döneminde de satış-pazarlama alanındaki rekabet üstünlüklerinden faydalanarak önemli başarılar imza atmıştır. Dijital ürünleriyle rekabette ön plana çıkan Banka, Türk bankacılık sektörü açısından öncü uygulamalara imza atmıştır. 2018 faaliyet döneminde Avrupa'nın ilk dijital katılım bankası olan INSHA ile başlayan Banka'nın dijital yolculuğu, 2019 faaliyet döneminde Alneo, Nöbetçi Transfer, hazır limit ürünleri ile devam etmiştir. Bunun yanı sıra, dijital iş süreçlerine dair ürünler şube satış kadrolarına da destek olacak şekilde çalışma hayatına entegre edilmeye devam edilmiştir. Çalışanları şube dışındaki süreçlerde de destekleyebilmek amacıyla 2018 faaliyet döneminde kullanılmaya başlanan Albaraka SAHA uygulamasında 2019 faaliyet döneminde birçok geliştirme hayata geçirilmiştir. Çalışanlar ile müşterilerin anlık taleplerini daha kolay karşılayabilmesini sağlayan uygulama ile yıl boyunca yaklaşık 22.500 aktivite bu kanaldan gerçekleştirilmiştir.

## 2019 YILI FAALİYETLERİNİN DEĞERLENDİRİLMESİ

# Albaraka Türk, hizmet kalitesinde sürdürülebilir bir iyileşme sağlayabilmek adına 2019 yılında Albaraka Türk Müşteri Deneyim Modülü'nü uygulamaya almıştır.

### Hizmet Kalitesi ve Verimliliği Artıracak Projeler...

Albaraka Türk, hizmet kalitesinde sürdürülebilir bir iyileşme sağlayabilmek adına 2019 faaliyet döneminin ikinci yarısında Albaraka Türk Müşteri Deneyim Modülü'nü uygulamaya almıştır. Bu modül vasıtasıyla fiziksel veya dijital kanallarda ürün ve hizmetlerden faydalanan müşterilere işlem sonunda bir anket gönderilerek deneyim skorlaması talep edilmektedir. Bu skorlar takip eden açık uçlu yorumlar ile anlamlandırılmaktadır. Böylece, müşteri numarası ve işlem bazında bir deneyim puanı elde edilmektedir. Böylece, bu veriden yukarı doğru demografik değişkenler yahut segmentler özelinde analizler yapılabilmekte ve bu analizle ürün/hizmet/süreç/kanal/personel katmanlarında iyileştirme ve geliştirmelere çıktı sağlanmaktadır. Böylece, içten dışa değil, dıştan içe bir yaklaşımla beraber müşterinin merkezde yer aldığı bir tasarım modeli ile birlikte hizmet kalitesi ve verimliliğinin sürekli iyileştirilmesi hedeflenmektedir.

Dijital bankacılık projelerine büyük veren Albaraka Türk, 2019 faaliyet döneminde altyapı ve tasarım çalışmalarını tamamladığı Dijital Kanaldan Müşteri Olma Projesi ile birlikte bireylerin Albaraka Türk şubesine gelmeden müşteri olabilecekleri ve dijital kanalları kullanarak temel bankacılık hizmetlerine ulaşabilecekleri bir modeli tamamlamıştır. Böylece, ürün ve hizmetlerin sadece

şubelerin bulunduğu lokasyonlarda değil, dijital dünyaya temasın olduğu her yerde sunulması hedeflenmiştir. Albaraka Türk, hem iç süreçlerinde hem de müşteri nezdinde operasyon bankacılığında uzaklaşarak dijital banka olarak konumlanmak için özel projeler geliştirmektedir. Bu kapsamda, Pazarlama İş Ailesi olarak hali hazırda kullanılan dijital kanalların hizmet kalitesini arttırmak için özel bir proje yürütülmektedir. Bunun yanı sıra, Yeni Nesil Şube Projesi ile dijital süreçler şubelere taşınarak hem müşteri deneyiminde iyileştirmelere hem de Banka içi iş süreçlerinde optimizasyona gidilerek verimin artırılması hedeflenmektedir. Şubelerin yanı sıra ürünleri de dijital taşımaya devam eden Albaraka Türk, bu kapsamda, 2019 faaliyet döneminde Jet Finansman, Mikro Hazır limit ürünlerini müşterilerin hizmetine sunmuştur.

Jet finansman ürünü ile konut ve araç finansmanlarında katılım bankalarında ilk kez dijitalden finansman başvurusu alınıp değerlendirilirken, Albaraka müşterisi olmayan kişilere de aynı hizmet verilebilmektedir. Müşterilerin klasik bankacılık sınırlarına bağlı olmak zorunda kalmamasını sağlayan Nöbetçi Transfer Uygulaması da Albaraka Türk hizmet kalitesine oldukça büyük katkı sağlamıştır. 7/24 EFT imkanı ile müşteriler, iş saatleri dışında ve hafta sonları istedikleri bankaya para gönderebilmektedir.

### Çok Yönlü Pazarlama Faaliyetleri

Albaraka Türk Pazarlama Müdürlüğü, 2019 faaliyet döneminde de çok yönlü pazarlama faaliyetleri yürütmüştür. Bir taraftan, mevcut müşteri deneyim/iletişim pazarlama faaliyetleri yürütülürken, diğer taraftan yeni müşteri kazanımı faaliyetlerine imza atılmıştır. Mevcut müşteri deneyimi açısından 2019 yılında gerçek zamanlı olarak ölçüm ve yönetim fonksiyonları kazanılmıştır. Böylece, müşteri deneyimini en gerçek haliyle birlikte ölçmek ve iyileştirmek için gerekli aksiyonlar alınmaktadır. 2018 yılında temelleri atılan müşteri deneyimi çalışmaları, 2019 yılında olgunlaşma aşamasına geçmiş ve elde edilen yetenekler ile gerek operasyonel gerekse stratejik iş birimleri için önemli çıktılar üretilmeye başlanmıştır. Bu alanda, önceki yıllardan farklı olarak ölçüm ile birlikte yönetim, dönüşüm, tasarım ve iyileştirme faaliyetleri yürütülmüştür. Beş yıllık stratejik eylem planlarında önemli yer tutan müşteri deneyimi çalışmalarında öncelikli hedef "Müşterilerimize uçtan uca en iyi bankacılık deneyimini yaşatabilmek" olarak belirlenmiştir.

İletişim ve pazarlama faaliyetleri tarafında ise Banka'nın stratejisi doğrultusunda 2019 faaliyet döneminin odağında KOBİ Bankacılığı yer almıştır. Banka, çeşitli pazarlama aktiviteleri, satış ve müşteri kampanyaları ile KOBİ Bankacılığı segmentinde %41 oranında artış yakalamıştır. Bunun yanı sıra, bu segmentlerdeki müşterilere yönelik olarak Banka'nın yeni ürünü olan Alneo ile pazara benzersiz bir dijital ürün sunulmuştur. Piyasaya yeni sunulan Alneo, kısa sürede 11.000'den fazla müşteriye ulaşarak tüm sektöre yeni bir soluk getirmiştir. Geleneksel ödeme sistemleri, POS gibi ürünleri ilerleyen yıllar içerisinde saf dışı bırakabilecek bir ödeme yöntemi olan Alneo ile Albaraka Türk müşterileri, yalnızca telefonlarına indirdikleri bir uygulama üzerinden ödeme alabilme imkanı elde etmiştir.

Albaraka Türk Pazarlama Müdürlüğü, bireysel iş kolunda da aylık olarak revize edilen marka işbirlikleri ve kampanyalar ile müşteri sadakatini arttırmaya yönelik çalışmalar gerçekleştirmiştir. Yeni müşteri kazanımına ivme kazandıran çekiliş kampanyaları ile bireysel segmentlerde oldukça verimli bir yıl geçirilmiştir.

Özel Bankacılık segmentinde de müşterilere ayrıcalıklı hizmet vermeye devam eden Albaraka Türk; 2019 yılı itibarıyla Merkez, Fatih, Laleli, Altunizade, Taksim, Osmanbey, Bursa, Yalova şubelerinden oluşan toplam sekiz şubede Özel Bankacılık Cornerları tesis etmiştir. İlerleyen yıllarda corner sayılarını artırarak daha fazla müşteriye hizmet vermeyi amaçlayan Albaraka Türk, müşterilerin kendilerine ayrılmış bir alanda tüm finansal ihtiyaçlarını karşılamasına imkan tanımaktadır. Ayrıca, müşterilere, Özel Bankacılık Kredi Kartı ile medikal hizmetler, konut yardım hizmetleri, yol yardımı hizmetleri, seyahat hizmetleri, lounge hizmeti gibi birçok alanda ayrıcalıklar sunulmaktadır.

### **Müşterilere Yönelik Kampanyalar**

Albaraka Türk, 2019 faaliyet döneminde de tüzel kişiler için öne çıkan ürünlerle ilgili olarak düzenli olarak kampanyalar yürütmeye devam etmiştir. Bu kapsamda; DBS, AYS, POS, Alneo ve KOBİ'ler için Finansman kampanyaları hayata geçirilmiştir. KOBİ Finansman Kampanyası ile KOBİ'lere uygun oranlarla işletme finansmanı ve taksitli ticari finansman sağlanarak 1 milyar TL'ye yaklaşan bir tutarda kullandırım yapılmıştır. Ayrıca, kampanya boyunca 100'den fazla Ticaret Odası ile protokol imzalanarak iş birliğine gidilmiştir. Bireysel müşteriler için ise Western Union, Otomatik Fatura Ödeme ve

Mobil Şube Ürünleri için çekiliş kampanyaları düzenlenerek müşterilere çeşitli hediyeler verilmiştir. Western Union Kampanyası kapsamında Western Union'ın Türkiye büyümesinden yüksek bir büyüme oranıyla komisyon gelirleri 2019 yılında üç katına yükselmiştir.

Bireysel segmentler için düzenlenen kampanyalarda ise yeni müşteri kazanımları hedeflenerek başarılı sonuçlar elde edilmiştir. Mobil şube çekiliş kampanyası döneminde Banka'nın yeni müşteri kazanımlarının %26'sı kampanya aracılığıyla gelen müşterilerden oluşmuştur. Bireysel müşteriler için düzenlenmiş otomatik fatura talimatı çekiliş kampanyası ile mevcutta aylık getirilen fatura adetlerinin yaklaşık üç katı bir kazanım elde edilmiştir. Ürnlere özel kampanyaların yanı sıra müşterilerin bankacılık dışındaki hayatlarına da dokunabileceği avantajlı marka iş birlikleri hayata geçirilmiştir. Bu kapsamda, 24 Kasım Haftası boyunca öğretmen müşterilere özel olarak kitap alışverişlerinde 50 TL'ye kadar indirim verilmiştir.

Banka iç süreçlerine bakıldığında ise çalışanlar için düzenlenmekte olan satış kampanyaları FOKUS denilen bir online platforma taşınarak oyunlaştırma ile bütünleştirilmiştir. FOKUS ile çalışanlar, sanal puanlar kazanmanın yanı sıra özel geliştirilen bir web sitesinde harcayabilme imkanı elde etmiştir. Ayrıca, çalışanlara başarılarına göre maddi kazançların yanı sıra özel rozetler verilerek iş ile eğlence bir araya getirilmiştir.

### **Pazarlama Faaliyetleri 2020 Hedefleri**

Albaraka Türk Pazarlama Müdürlüğü, sektörel olarak yaşanan durgunluğun pazarlama faaliyetlerini oldukça etkilediği son iki yılın ardından 2020 faaliyet döneminde daha verimli bir yıl geçirmeyi hedeflemektedir. Müdürlük, odağında KOBİ Bankacılığı ve Dijital Bankacılığı tutarak pazarlama faaliyetlerine devam etmeyi hedeflemektedir. Bunun yanı sıra, 2020 faaliyet döneminde segmentasyon modelini güncellemeyi hedefleyen Banka, yeni model ile bu segmentlerdeki müşterilere daha iyi ulaşabilmeyi ve etkileşimi daha verimli hale getirmeyi planlamaktadır. Segmentlere ek olarak geliştirilen bankacılık modelleri ile müşterilerin ihtiyaç ve beklentilerine daha uygun hizmetler sunulması planlanmaktadır. Dijital bankacılıkta ise hem kanal geliştirme hem de PFM alanındaki projelere devam edilmektedir. Bu adımların önümüzdeki yıl, Banka'nın dijital bankacılık konumlandırmasını kuvvetlendirmesi beklenmektedir.

### **Teknoloji Alanında Öncü Bir Şirket: Albaraka Teknoloji Bilişim Sistemleri ve Pazarlama Ticaret Anonim Şirketi**

Albaraka Türk Bilgi Teknolojileri tarafından üretilen yazılım ve diğer teknoloji ürünlerinin ticarileştirilerek yurt içi ve yurt dışında satılabilmesi, Ar-Ge faaliyetleri kapsamında katma değer yaratılması, Albaraka iştiraklerinin yazılım ihtiyaçlarının karşılanması, Grup bünyesinde teknolojik çözümler üretilmesi amacıyla Albaraka Teknoloji Bilişim Sistemleri ve Pazarlama Ticaret Anonim Şirketi kurulmuştur.

Şirket'in başlıca görev ve sorumlulukları aşağıdaki şekilde belirlenmiştir:

- » Şirket sınırlayıcı olmamak üzere başlıca; dijital bankacılık uygulamaları, ödeme teknolojileri, kitlesel fonlama yazılımları ve uygulamaları, kişisel finans ve bütçe yönetimi yazılımları, varlık yönetimi yazılımları ve uygulamaları, tahsilat yönetimi yazılımları ve uygulamaları, para transferi yazılımları ve uygulamaları, yapay zeka geliştirmeleri ve uygulamaları, blockchain uygulamaları, robotik süreç otomasyonu uygulamaları, muhasebe yönetimi uygulamaları, kredi skorlama uygulamaları, sigorta yazılımları ve uygulamaları basta olmak üzere, yönetim bilgi sistemleri, anahtar teslim projeler, e-devlet uygulamaları, mobil uygulama geliştirme, ortak proje geliştirme, bilgi işlem yazılım programları, büyük veri ve veri madenciliği, bulut bilişim ürünleri; başarılı, yenilikçi ve pazar değiştiren fintech (finansal teknoloji) Start-up'larının, fikirden uygulamaya kadar tüm geliştirme ve büyüme süreçlerinin yönetiminin sağlanması,
- » Finansal teknoloji fikirlerini tespit ederek, konsept çalışmalarının hazırlanması ve bu konseptlerin müşteriler ile denenerek doğrulanmasının yanı sıra daha sonra oluşturulan fintech projelerinin hayata geçirilmesi için gerekli planlama ve yürütme faaliyetlerinin yönetilmesi,
- » Bu projeler için her türlü marka, kurumsal kimlik, pazara giriş stratejisi belirlenmesi ve tanıtım faaliyetlerinin planlanması ve yürütülmesi,
- » Hayata geçirilmiş fintech projelerinin sürdürülebilir bir iş modeli ile pazarda tutunma faaliyetlerinin yönetilmesi,
- » Büyüme stratejisinin belirlenmesi faaliyetlerinin yürütülmesi ve bu projelerin Albaraka Türk Katılım Bankası A.Ş.'ye, onun iştiraklerine, iştiraklerinin

## 2019 YILI FAALİYETLERİNİN DEĞERLENDİRİLMESİ

# BigBang platformu, Albaraka Türk'ün kurum kültürünü yenilikçilik anlamında değiştiren yapı taşlarından biri olmaya devam etmiştir.

- » ortaklıklarına veya sair tüm Banka, finansal kuruluş, şirket, kişi veya kişilere ya da müşterilerine ya da her ne şekilde olursa olsun hizmet edebilmesi için satış ve pazarlama temalı iş birliği çalışmalarının yapılması,
- » Belirli bir başarıya erişen fintech projelerinin yeni yatırımcılara farklı çıkış (exit) stratejileri ile devredilmesi için gereken çalışmaların yürütülmesi,
- » Potansiyel, küresel ve yerel fintech girişimlerinin bulunması, ortak programların geliştirilmesi ve yatırım süreçlerinin yönetimi için Türkiye ve dünyada faaliyet gösteren finansal teknoloji Start-up'larının araştırılması,
- » Albaraka Portföy Yönetimi A.Ş. basta olmak üzere portföy ve portföy yönetim şirketleri tarafından yönetilen fonlar için yatırım yapma potansiyeli olan girişimlerin tespit edilmesi ve yatırım süreçlerine destek olunması,
- » Yatırım yapılmış olan girişimlerin hedef gerçekleştirme ve başarı metriklerinin belirlenmesi, takibinin yapılması, denetlenmesi, performansının ve veriminin artırılması için gerekli personel sayısının belirlenmesi,
- » Yeni personel eklenmesi sürecinin yönetilmesi ve ekip yönetiminin yapılması,
- » İhtiyaç halinde girişimler için yeni fon kaynaklarının ve yatırım kanallarının bulunmasına yardımcı olunması ve bu süreçlerin yönetilmesi,
- » Türk ve dünya fintech ekosistemi için eğitim, yayınlar, etkinlikler düzenlenmesi ve "fintech" kavramının bilinirliğinin ve tanınmasının sağlanması,
- » Potansiyel is alanlarını keşfederek fintech (finansal teknoloji) teknolojik şirketler ve uygulamalar geliştirmek basta olmak üzere ve bunlarla sınırlı olmamak üzere her türlü girişimler, yazılımlar, programlar oluşturulması, geliştirilmesi, tüm bu yapıların yönetilmesi, yatırım yapılması,
- » Her türlü savunma, güvenlik, bilgi işlem, bilgisayar, yazılım sistem teknolojileri ve diğer konular dâhil her türlü yazılım, program, ürün ile ilgili yazılımlar üretilmesi, geliştirilmesi, yazılması, bunların lisans haklarının alınması, kaynak kodlarının alınması, kiralaması, kiraya verilmesi, satılması, ithalatının ve ihracatının yapılması, pazarlanması, satışlarına aracılık edilmesi,
- » Her türlü dijital donanım ürünleri, bilgisayar yan donanım ürünleri, yan donanım birimleri, sarf malzemeleri, bilgisayar, bilgisayar malzemeleri, her türlü bilişim, otomasyon sistemleri, iletişim cihazları, ürünleri, yedek parçaları, elektronik cihaz ve aletleri aksesuar ve donanım alımını, satımını, ithalatını, ihracatını, bunların montaj, tamir, bakım ve onarımının yapılması, kiralınması, kiraya verilmesi; amaç ve konusuna giren konular basta olmak üzere her türlü konuda mükemmellik, bayilik, acentelik alınması, verilmesi,
- » Amaç ve konusuna giren konular basta olmak üzere her türlü teknik destek, eğitim, seminer, konferans, kurs düzenlenmesi, danışmanlık hizmetleri alınması, verilmesi, servis sağlanması, altyapı yönetimi sağlanması, yatırım yapılması,
- » Tüm bunları marka, patent, tasarım, faydalı model gibi her türlü fikri ve sinai hakka konu edilmesi, geliştirilmesi, bunlarla ilgili işlemler yapılması, amaç ve konusuna giren konular basta olmak üzere her türlü konuda yayın, telif, baskı, dağıtım, kira ve satış işlemleri yapılması,
- » Her türlü elektronik, iletişim ortamı, mobil, internet, intranet, ektranet, multimedya, web tabanlı hizmetler verilmesi, abonelikler tesis edilmesi, dahili danışmanlık ve elektronik ticaret hizmetleri yürütülmesi.

### İş Mükemmelliği ve Dijital Dönüşüm

Albaraka Türk İş Mükemmelliği ve İnovasyon Müdürlüğü tarafından 2019 faaliyet döneminde de dijital dönüşüm odaklı projelere devam edilmiştir. Bu kapsamda, yürütülen projeler aşağıdaki gibidir.

### BigBang

Bir fikir geliştirme platformu olan BigBang, ikinci versiyonu ile toplamda sekiz adet çağrı yayınlamıştır. Kurum içinde çalışanların fikirlerini paylaşabildiği ve fikirlerin hayata geçmesi için birbirlerini destekleyebildiği platform Albaraka Türk'ün kurum kültürünü yenilikçilik anlamında değiştiren yapı taşlarından biri olmaya devam etmiştir. Banka tarafından gerçekleştirilen sekiz çağrı içerisinde toplamda 800 farklı kişiden 1.000'in üzerinde fikir toplanmıştır. 24 çalışana ödülleri verilirken, Banka için faydalı olabileceğine inanılan üç fikir projelendirilmeye başlanmıştır.

### Keşfet

Banka içi bir girişimcilik programı olan Albaraka Keşfet, çalışanlar için bir inkübasyon görevi üstlenmektedir. 2019 yılı içerisinde programda daha önce seçilen sekiz fikrin proje haline getirilmesi ve hayata geçmesi için çalışmalara başlanmıştır. İki proje hayata geçmek için hazır hale getirilmiştir.

### Albaraka Garaj

Albaraka Garaj, Albaraka Türk bünyesinde teknoloji tabanlı iş fikirlerine ve projelere sahip girişimcilerin desteklendiği bir Start-Up Hızlandırma Merkezi'dir. Bir katılım bankası bünyesinde kurulan dünyadaki ilk Start-Up Hızlandırma Merkezi olma özelliğini taşıyan Albaraka Garaj, bankacılık sektörüne yönelik yenilikçi çözümler getirmek isteyen teknolojik uygulamalar üzerinde çalışan ve bu yönde fikirleri olan girişimcileri, kuluçka ve hızlandırma olanakları ile desteklemeyi hedeflemektedir. Albaraka Türk, Albaraka Garaj sayesinde girişimcilik kültürünü organizasyon yapısı içinde canlı tutarak yenilikçi rekabet ortamında ön plana çıkmaya odaklanmaktadır. Banka, gelişen teknolojileri en hızlı şekilde benimsemenin yanı sıra bankacılık ekosistemine entegre ederek sektörün teknoloji ve yenilik odaklı bankası olmaya odaklanmaktadır. Banka, girişimler ile birlikte çalışılmasını Albaraka'nın yenilikçi yönünü daima kuvvetlendirecek ve daima zinde

tutacak bir unsur olarak görmektedir. Toplamda 960 başvurunun alındığı ilk iki turda 20 girişimci jürinin onayını alarak tüm bu bahsedilen imkânlardan istifade etmeye başlamıştır. 2019 yılı içerisinde Albaraka Garaj'da ikinci dönem girişimcilerinden beş tanesi ile POC çalışmaları hayata geçirilmiştir. İki ürün Albaraka Türk tarafından satın alınarak Banka'da girişimcilerle çalışma kültürünün yaygınlaştırılması hedeflenmiştir.

İlk iki dönemdeki tecrübelerden yola çıkarak 2019 yılı içerisinde 3. dönemi gerçekleşen Albaraka Garaj'ın programında bazı değişiklikler yapılmıştır. Hızlandırma programından önce iki aylık bir ön hızlandırma aşaması da programa dahil edilmiştir. Aynı zamanda, bu zamana kadar en yüksek başvuru oranına ulaşan Albaraka Garaj, 3. dönem için 800'e yakın başvuru almıştır. 22 adet girişimi ön hızlandırma programına dahil eden Banka, bu aşamadan sonra gerçekleşen elemelerin ardından 14 adet girişim hızlandırma programına dahil olmuştur.

### Avrupa'daki İlk İslami Dijital Banka: insha

insha, Almanya Merkez Bankası Bundesbank'tan gerekli onayları ve lisansları almış bir finansal teknoloji şirketi olan solaris Bank AG'nin altyapısı üzerine inşa edilmiştir. Solaris Bank'ın bankacılık lisansını kullanarak modüler bir yapı ile kıta Avrupa'sında katılım

bankacılığı hizmetleri verecek bir platform bankacılığı hizmeti olarak hayata geçirilen insha; Avrupa'daki Müslüman ve Türk vatandaşlar için sosyo-finansal bir çözüm getirmeyi hedeflemiştir. Bu kapsamda, insha, şubeye gitmeden sadece dijital ortamda sekiz dakika içinde müşteri olma deneyimi sunan ve bir bankanın ötesine geçerek sadece finansal ihtiyaçlar için değil kullanıcıların hayatına dokunan uygulamalar içermektedir. Müslümanların orada ihtiyaç duyduğu namaz hatırlatıcı, meşit haritası, zekât hesaplayıcı gibi farklı ve çeşitli hizmetler de verilerek ihtiyaç duyulan tüm dillerde bir nevi platform bankacılığı hizmeti sunulmuştur.

2019 yılı içerisinde çalışmalarına devam eden insha, 13.000'in üzerinde kullanıcıya ulaşmıştır. Aynı zamanda, kendini geliştirmek için sürekli bir ilerleme gösteren insha'ya açıldığı günden bu yana üç farklı ürün eklenmiştir. Bir hızlı bağış ürünü olan inShare, kolayca birikim yapılmasını sağlayan inSave, harcamaların kontrol altında tutulmasını sağlayan inSight 2019 faaliyet döneminde insha Ailesi'ne katılan ürünler olmuştur.

### Fintech Girişim Sermayesi Yatırım Fonu

Albaraka Garaj'ın yarattığı büyük girişimcilik akımı ve motivasyonun bir yansıması olarak Banka ile tanışmak isteyen çok yetenekli girişimcilerin ve girişimler ile ticari olarak ortaklığa gidilmesi için Albaraka Türk bünyesinde bir Girişim Sermayesi Yatırım Fonu kurulması gündeme gelmiştir. Bu bağlamda, fintech girişimlerini destekleyecek Albaraka Portföy Yatırım A.Ş. tarafından Fintech Girişim Sermayesi Yatırım Fonu kurulmuştur.

Fon kapsamında iki tanesi Albaraka Garaj birinci döneminden, iki tanesi de Albaraka Garaj ikinci döneminden olmak üzere toplam dört adet girişime yatırım gerçekleştirilmiştir. Bu girişimlere toplamda 3 milyon TL yatırım gerçekleştirilmiştir. Oyunlaştırma platformu olan Inooster, eğitim teknolojileri girişimi Pedudi, e-ticaret siteleri için bir SaaS çözümü sunan Tam Entegre ile robotik süreç otomasyonu sunan Kronnika yatırım yapılan girişimler arasında yer almıştır.



## 2019 YILI FAALİYETLERİNİN DEĞERLENDİRİLMESİ

# Türkiye'nin ilk yapay zeka destekli kolay ve hızlı ödeme platformu olan Alneo, 2019 yılı itibarıyla faaliyete geçmiştir.

### Alneo - Kolay ve Hızlı Ödeme Platformu

Fintech'lerin bankacılık dünyasından en çok pay almaya çalıştığı alan olan POS dünyası için yenilikçi ve sorunsuz bir çözüm üreten Alneo, 2019 yılı itibarıyla faaliyete geçmiştir. Türkiye'nin ilk yapay zeka destekli kolay ve hızlı ödeme platformu olan Alneo, biri esnafta kasa görevi görecek bir uygulama, diğeri ise isterse müşterinin kullanabileceği cüzdan görevi görecek uygulamadan oluşmaktadır. Fiziki POS cihazı ve rulosu gibi materyalleri ortadan kaldıranın yanı sıra tüm banka ve kredi kartlarına da taksit imkanı sunulmaktadır.

Bu teknoloji ile yedi ayda 11.250 müşteriye ulaşan Alneo, hem yeni müşteri kazanımına olanak sağlamış hem de Albaraka'nın POS yapısını daha özgür bir hale getirmiştir. Aynı zamanda, yedi ayda 15.603 işlem gerçekleştirilirken, toplamda 31,5 milyon TL finansal hacme ulaşılmıştır. Albaraka'nın Alneo uygulaması ile Banka'ya 1.801 yeni mikro/KOBİ müşterisi kazandırılmıştır. Banka'ya kazandırılan 1.801 yeni mikro/KOBİ müşterisinin hesaplarında aylık ortalama 34 milyon TL mevduat tutulmuştur.

### Açık Bankacılık

Hızla dönüşen bankacılık sisteminde önemli bir gereksinim olarak ortaya çıkan API Bankacılığı, bankaların kurumsal firmalar ve finansal teknoloji girişimleri ile entegrasyon ve iş birliği süreçlerini hızlandırmaktadır. Bankacılık hizmetlerini API'leri ile dışarıya açan bankalar daha kısa sürede daha fazla iş birliğini hayata geçirme yetisine sahip olmaktadır. Bu çerçevede, Albaraka'nın 2019 yılı içinde yayına

aldığı Albaraka API Portal ile Albaraka Açık Bankacılığa hızlı ve iddialı bir giriş yapmıştır. İlk API entegrasyonunu 2019 yılı sonunda hayata geçiren Banka, hem kurumsal firmalar hem de finansal teknoloji girişimleri ile iş birliğini genişletmeye önümüzdeki dönemde de devam etmeyi hedeflemektedir.

### SLA - Hizmet Seviyesi Anlaşması/SLA-OLA Süreç Deneyimi Platformu

Albaraka Türk'ün müşteriye doğrudan ya da dolaylı olarak operasyonel anlamda tüm temas noktalarının günlük olarak izlenebilmesi amacı ile dashboardlar oluşturulmuş ve hayata geçirilmiştir. SLA, bankanın izlenebilirliğini ve ölçülebilirliğini sağlamak amacı ile yapılan SLA projesinde iç kaynaklar ile tasarlanan yönetici dashboardları ile iş süreçlerinde verimliliğin artırılması ve müşteri deneyiminin iyileştirilmesi hedeflenmektedir. Albaraka Türk Operasyon Merkezi'nin verdiği hizmetin hızı ve kalitesi "Hizmet Seviyesi Anlaşmaları (SLA)" ile takip edilmektedir. Mevcutta 40 hizmet seviyesi anlaşması ile 113 performans göstergesi hizmetinin hız ve kalitesi ölçülmektedir. Ölçüm sonuçları, şeffaf bir şekilde ilgili ekipler ile paylaşılmakta, eğitim ve gelişim faaliyetlerinin planlanmasında kullanılmaktadır. Müşterilerin gelişen beklentileri, müşteri odaklılık ilkesi doğrultusunda hizmet seviyesi anlaşmaları revize edilmektedir. Bu kapsamda %45 oranına kadar hız ve kalite yönünden süreçlerde iyileşmeler elde edilmiştir.

### Süreç İyileştirme

Albaraka Türk'ün dijitalleşmesine katkı sağlamak, "sürekli iyileşme" kültürüne sahip olması amacı ile çevik süreç iyileştirme ve Yalın 6 Sigma Modelleri ile süreçleri hızlandırmaya ve müşterilere daha iyi hizmet vermeye odaklanılmaya devam edilmiştir. Bu bağlamda, iyileştirme gerçekleştirilen süreçlerdeki hayati süreçlerde ortalama %28 (max. %69) iyileşme sağlanmıştır.

### Biyometrik İmza

Albaraka Türk'ün 2019 yılında hayata geçirdiği Dijital İmza Projesi ile süreçler dijitalleştirilerek maliyet ve zaman açısından tasarruf sağlanmıştır. 2019 yılı itibarıyla 19 Albaraka Türk şubesinde 20.000 altı dekontların biyometrik imza ile alınmasına başarıyla devam edilmektedir. Böylece, Albaraka Türk müşterilerine daha güvenli, daha hızlı ve dijital bir deneyim sunan hizmet verilmeye başlanmıştır. Ayrıca, bu proje ile önümüzdeki 10 yıl içerisinde 2.000 ağacın kurtarılması öngörülmektedir.

### İç Müşteri Memnuniyet Çalışmaları

Albaraka Türk bünyesinde iç müşterilerin memnuniyet gelişimini takip amacı ile yıllık olarak yapılan anketler ile iletilen şikayet, talep ve önerileri iç müşteri deneyimi odaklı Üst Yönetim seviyesinde raporlamalar vasıtası ile iyileştirmeye yönelik aksiyonların tamamlanma durumu takip edilmektedir. 2019 yılı iç müşteri memnuniyeti anketi katılım oranı %75 olarak gerçekleşmiştir.

### **Analitik Çözüm Tasarımı ve Uygulama Projesi**

Hızla gelişen teknoloji ve analiz yöntemleri, işletmelere daha isabetli kararları hızlı almalarına yardımcı olacak ve katma değer yaratacak yenilikleri mümkün kılacak potansiyeli sağlamaktadır. Albaraka Türk, daha iyi bir hizmet ve ürün portföyü sunabilmek amacıyla verimlilik, kârlılık ve sürdürülebilir üretim süreçleri gibi kritik alanlarda rekabet avantajı yakalayabilmek için veri analitiği üzerine daha fazla yatırım yapmaya odaklanmıştır. Bu kapsamda, Albaraka Türk genelinde faaliyete geçmesi talep edilen analitik projelerin maliyetlendirilmesi ve önceliklendirilmesinin tek elden yapılması, know-how oluşması ve optimum verimle yürütülmesi için Analitik Modelleme Organizasyonu tasarlanmıştır.

### **Organizasyonel Gelişim**

Albaraka Türk bünyesinde değişen organizasyon yapısı ve devam eden yoğun teknolojik ve fonksiyonel altyapı çalışmaları kapsamında Geleceğin Albaraka Organizasyonu Projesi'ne başlanmıştır.

### **Organizasyonel Değişimler**

- » Albaraka Türk'ün analitik projeleri yönetmesi amacı ile Analitik Çözüm Tasarımı ve Uygulama Servisi kurulmuştur.
- » Kurumsal İletişim Müdürlüğü'nün ismi İletişim ve Marka Yönetimi Müdürlüğü olarak değiştirilmiştir.
- » Alternatif Dağıtım Kanalları Müdürlüğü'nün ismi Dijital Kanallar ve Ödeme Sistemleri Geliştirme Müdürlüğü olarak değiştirilmiştir.

### **Robotik Süreç Otomasyonu Hakkında**

#### **Organizasyonumuz**

2018 yılında faaliyete başlayan Robotik Süreç Otomasyonu, Mayıs 2019 tarihinde ayrı bir servis olarak yapılandırılmış, dört kişilik Center of Excellence takımının koordinasyonunda 20 farklı müdürlükten 25 RPA şampiyonunun desteği ile sürdürülmüştür. RPA Şampiyonları, online ve offline eğitimlerini tamamlayarak kendi işlerinin yanında RPA takımının bir parçası olarak görev almaya başlamıştır. Bu bağlamda, başta kendi birimleri olmak üzere ilgili iş ailelerinde robota uygun süreçlerin keşfi, analizi ve geliştirmesinden sorumludurlar.

### **Süreçlerimiz**

2019 yıl sonu itibarıyla beş adet robot tarafından Albaraka Türk genelindeki farklı departmanlarda 60 farklı süreç otomatik olarak gerçekleştirilmektedir. Bu süreçler analiz edildiğinde beş robot, aylık 24 insan iş gücüne eş değer olarak görülmektedir. RPA Projesi yatırımının geri dönüş oranı (ROI) %230 seviyesine gelmiştir. 2020 yıl sonunda 150 farklı sürecin robotlar tarafından otomatik olarak gerçekleştirilmesi planlanmaktadır.

### **Faaliyetlerimiz**

#### **RPA Meet-Up**

2018 yılında ilki gerçekleştirilen RPA Meet-Up Organizasyonu'nun ikincisi Ekim ayında Albaraka Türk ev sahipliğinde UiPath iş birliğiyle gerçekleştirilmiştir. Düzenlenen etkinliğe Türkiye İş Bankası, Türkiye Finans Katılım Bankası, Deniz Bank, Turkish Cargo, İBB, Yapı Kredi Bankası gibi sektörün önde gelen firmaları katılım sağlamıştır. Program çerçevesinde katılımcılar mevcut RPA organizasyonları hakkında tecrübelerini paylaşıyor UiPath firmasının Ekim ayında Las Vegas'ta tanıttığı yeni ürünler incelenmiştir. Albaraka Türk, "Sürdürülebilir RPA Organizasyonu" başlığıyla yaptığı sunumda mevcut yapısı, süreçleri ve RPA Şampiyonları Programı ile ilgili tecrübeler aktarılmıştır.

#### **RPA Hackathon**

1. RPA Hackathon'u gerçekleştiren Albaraka Türk, iki hafta süren Hackathon kapsamında altı farklı RPA Şampiyonu'nun katılımıyla 14 yeni süreç kazanımı sağlamıştır.

#### **Üniversite Ziyaretleri**

Albaraka Türk sosyal sorumluluk yaklaşımı kapsamında üniversite ziyaretleri gerçekleştirmektedir. Bu bağlamda, üç farklı üniversitede dört ayrı derse misafir olunarak RPA Endüstrisi özelinde Teknolojik Gelişmelerin İş Hayatına Etkileri anlatılmıştır.

#### **"Çalışanlar Kaynak Değil Kıymettir..."**

Albaraka Türk İnsan Kıymetleri Müdürlüğü, 2019 faaliyet döneminde merkezine insanı konumlandığı bir organizasyonel yapının değerlerini yansıtacak kültürel olgunluk seviyesine ulaşılması ve kıymet kavramının reel düzlemde anlamlı bir şekilde somutlaştırılarak, yeni bir kültür formunun tarif edilmesine yönelik bir hayalin gerçeğe dönüştürülmesi üzerine çalışmalar yürütmüştür. Bu kapsamda, İnsan Kıymetleri Müdürlüğü, çalışanların Banka'ya olan bağlılıklarını arttırmayı ve potansiyel adaylar arasında Albaraka'nın öncelikli tercih edilen bir kurum olmasını hedeflenmektedir.

### **2019 Yılında Öne Çıkan Gelişmeler**

- » 2019 yıl sonu itibarıyla Albaraka'nın toplam çalışan sayısı 3.791 olup, Banka'da toplam çalışanların %90,7'si yüksekökol ve üstü öğrenim diploması sahibidir.
- » Banka bünyesinde 2019 yılında 512 adet tayin yapılmıştır. Geçici görevlendirmeler, Bankacılık Hizmetleri Operasyon Müdürlüğü altındaki, Şube Operasyon İletişim ve Koordinasyon Servisi'ne devredilmiştir.
- » Statülü pozisyonlarda seçkin üniversitelerden istihdam oranı 2018 yılında 90,0 iken, 2019 yılında 99,87'ye yükselmiştir.
- » 2019 yılında toplam çalışan sayısı 197 kişi azalmış olup, Albaraka'nın toplam şube sayısı 230, bölge sayısı sekiz olmuştur.
- » 2019 yılında Albaraka bünyesinde 143 çalışan işe başlamıştır.
- » 2019 yılı içerisinde Banka çalışanlarından bir Hukuk Baş Müşaviri, 11 Birim Müdürü, üç Bölge Müdürü, 21 Şube Müdürü atanmıştır.
- » Kariyer.net tarafından düzenlenen İnsana Saygı Ödülü bankacılık sektöründe üst üste 12. kez alınmıştır.
- » Dijitalleşme çalışmaları kapsamında İşe Alım Modülü sistemine geçilmiş, iş başvuru formu ve aday süreçleri modül üzerinden takip edilmeye başlanmıştır. İşe Alım Portalı ve hizmet içi referans önerileri ile toplam 132.000 başvuru alınmış ve adaylara olumlu ya da olumsuz %99,87 oranında geri dönüş yapılmıştır.
- » Ülkemizin önde gelen üniversite öğrencilerine mesleki eğitim anlaşması kapsamında staj imkânı sağlanmıştır. Zorunlu stajını Albaraka'da yapmak isteyen 146 farklı lise ve üniversite öğrencisine staj yaptırılmıştır.
- » Potansiyel çalışanlardan (üniversite öğrencileri), birinci yılını yeni doldurmuş çalışanlara kadar farklı profildeki kişilerle "Kariyer Kafası", "Genç Albarakalı Kafası", "Çalışan Kafası" ve "Şube Kafası" vb. konseptleriyle atölye çalışmalarına devam edilmiştir.
- » Güçlü işveren markası yaratmak ve potansiyel adaylarla iletişim kurabilmek için sosyal medya hesapları kullanılmıştır.
- » Çalışanların kişilik, mizaç ve mesleki değerlerini açığa çıkartacakları atölyeler düzenlenmiş, çıkan sonuçlarla motivasyon aktiviteleri (verimliliği artıracak aktiviteler) yapılmıştır.

## 2019 YILI FAALİYETLERİNİN DEĞERLENDİRİLMESİ

# Albaraka Türk, “Dahası Var” markasıyla yeni dönem için marka konumlandırması çalışmalarına hız vermiştir.

- » Çalışanların sosyal aktiviteleri, hobileri araştırılmış ve bunlar hakkında içerikler oluşturulmuştur. Kurulan sosyal kulüplerin devamlılığı sağlanmış ve ilgili kulüpler bütçe sağlanarak desteklenmiştir (Çocuk Tiyatrosu Gösterimi, Bilgi Yarışması, Gastronomi Etkinliği, Kadınlar Voleybol Etkinliği, Seramik Eğitimi, Kitap Okuma Grubu Etkinliği, Kamp ve Yürüyüş Etkinliği, Adalar Bisiklet Turu, Avrasya Maratonu ve Doğa Yürüyüşü gibi etkinlikler düzenlenmiştir.).
- » İşveren markası kapsamında hem Great Place to Work hem de Way to Say ile çalışmalar başlamıştır. Çalışanların Banka'ya olan güveninin ölçülmesinin esas alındığı Great Place to Work (GPTW) çalışan memnuniyet anketi yayınlanmıştır.
- » İşveren markası lansmanı gerçekleştirilmiştir. “Dahası Var” markasıyla yeni dönem için marka konumlandırması çalışmalarına hız verilmiştir.
- » Çalışanların çocukları için “İş'te Oyun” isimli proje kapsamında BEM firmasıyla anlaşarak çocuklar için eğitim atölyesi kurulmuştur.
- » “Ustalar Sahada” Projesi ile emekli olan çalışanların tecrübelerinden faydalanılmış ve danışman pozisyonunda geribildirim alınmıştır. Ustalar Sahada projesi kapsamında 58 şubeye ziyaret düzenlenmiş ve proje tamamlanmıştır.
- » Genel Müdürlük çalışanlarının, beden ve ruh sağlığı hizmetlerinden hızlı bir şekilde faydalanması için Banka bünyesinde sürekli işyeri hekimi ve bir uzman hemşire bulundurulmaktadır.
- » Genel Müdürlük ve İstanbul şubelerini kapsayacak şekilde; beslenme alışkanlıkları ve düzenleri hakkında çalışanları ve aileleri için diyetisyen hizmeti ve talep edenlerin ruh sağlığını güçlendirmek için uzman psikolog hizmeti devam etmiştir.
- » Sağlık ve Aile İçi İletişim konularında seminerler gerçekleştirilmiştir.
- » 2019 yılı içerisinde, BT İş Ailesi ve Çağrı Merkezi Servisi için toplu mülakat organizasyonu ve Teftiş Kurulu Başkanlığı için toplu sınav organizasyonu gerçekleştirilmiştir. İstanbul Çağrı Merkezi için ise toplu olarak Genç Albarakalı alımı gerçekleştirilmiştir.
- » HR Venue Sistemi ile videolu ön mülakatlar gerçekleştirilmeye devam etmiş, ayrıca Anadolu da gerekli görülen adaylara yönelik online video mülakat yapılmıştır. Ön mülakatların video mülakat yöntemiyle yapılmasıyla mülakat süreci kısaltılmıştır.
- » Uygun pozisyona doğru kişiyi yerleştirme ilkesi gereğince daha fazla adaya ulaşabilmek için anlaşmalı olunan İşe Alım Portalları ile sözleşmeler yenilenmiş, ek olarak yeni fonksiyonel özelliklere sahip modüller alınmıştır.
- » Yetkinlik ölçümü, kişilik envanteri ataması, mülakat takviminin takibi geçen seneden beri Empatik firmasının sağladığı Cloud hizmeti ile gerçekleştirilmektedir. 2019 faaliyet döneminde ek olarak adayların süreç takibi (mülakat ve işe alım süreci), süreci olumsuz sonuçlanan adaylara yapılan bilgilendirme, olumsuz sonuçlanan adayların reddedilme sebeplerinin kategorize edilmesi ve raporlanması, mülakat notlarının dijital ortamda kaydedilmesi de Empatik üzerinden yapılmaya başlanmıştır. Matbu başvuru formları tamamen kaldırılmış, kişiselleştirilmiş Cloud hizmeti ile bütün başvurular dijital ortama (Empatik) aktarılmıştır. Hem güncel hem geçmiş adayların kaydı tek platform üzerinden takip edilmektedir. Önümüzdeki dönemde son aşamasına kadar gelinmiş olan imza ve onay sistemi de canlıya alınıp Empatik üzerinden dijital aktarılması hedeflenmektedir.
- » Banka'nın İK politikası gereği insanı anlama motivasyonu ile çıktığı bu yolculukta, hem adaylarla hem de iç müşterilerle yapılan görüşmelerde adayları daha iyi anlamak ve daha sağlıklı değerlendirebilmek için üç psikolog istihdamı geçtiğimiz sene gerçekleştirilmiştir. Gerçekleştirilen tüm görüşmelerde en az bir psikolog bulundurarak adayın yetkinlik ve iletişim seviyesini ölçümlerken, görüşme öncesi her adaya uygulanan kişilik envanteri (PİT) sonuçları da baz alınarak Psikolog değerlendirmesi aday istihdam süreci ve işten ayrılışlarda sürece dahil edilmiştir.
- » Ekim 2019 tarihinde Çalışan Deneyim Projesi, İşe Alım Servisi'ndeki üç (güncel iki) psikolog arkadaşın, birer ay Pazarlama Müdürlüğü Müşteri Deneyimi Servisi'ne rotasyonda bulunup, ilgili servisle ortaklaşa çalışmasıyla başlamıştır. Bu süreç zarfında Çalışan Yolculuk Haritası çalışmasına nihai hali verilmemiş olup, büyük ölçüde hazırlanmış ve bu yolculuktaki temas noktalarına istinaden şimdiki kadar üç adet Mülakat Deneyimi anketi adaylara; bir adet Tayin Deneyimi Anketi, bir adet Terfi Deneyimi Anketi, bir adet Rotasyon Deneyimi Anketi çalışanlara atılmıştır. İlgili anketlerin raporlamasına başlanmış



- olup, Yolculuk Haritası'ndaki diğer temas noktalarındaki anket çalışmalarına yıl içerisinde devam edilmesi hedeflenmektedir.
- » Türkiye çapındaki bütün şubeler, İşe Alım Servisi'ndeki ilgili portföy yöneticisi çalışanlar ve psikolog eşliğinde düzenli aralıklarla ziyaret edilmeye başlanmıştır. Şubelerde başlanılan ziyaret ve birebir görüşmeleri, görüş-öneri ve şikayetleri birincil ağızdan dinlemek amacıyla, 46 şube 2019 yılı içerisinde ziyaret edilmiş, şube raporları İşe Alım Servisi Yöneticisi'nden İK Genel Müdür Yardımcısı'na kadar sunulmuş, kendilerinin yönlendirmesiyle ilgili konularda aksiyonlar alınmıştır.
  - » Aynı çalışma, Genel Müdürlük bünyesinde "Sen Anlat Projesi" kapsamında yapılarak dört birim ziyareti ve bir servis ziyareti (Çağrı Merkezi Servisi-ÖSOM) gerçekleştirilmiştir.
  - » Yeni başlayan çalışanlara yönelik üç aylık Oryantasyon Süreci tasarlanarak BT İş Ailesi başta olmak üzere birimlerde uygulanmaya başlanmıştır. Oryantasyon Süreci kapsamında her birimden Oryantasyon Koçları belirlenerek duyurulmuştur. Banka'yı tanıtmaya yönelik Oryantasyon Kitapçığı hazırlanarak yeni başlayan çalışanlara dijital ortamda iletmeye başlanmıştır. Yeni başlayan çalışanlar ve Oryantasyon Koçları ile süreç takibi amacıyla periyodik olarak görüşmelere başlanmıştır.
  - » BT İş Ailesi için tecrübesiz 28 kişilik ve çeşitli yetkinlik ve deneyimlere sahip tecrübeli 36 kişilik bir alım yapılmıştır.
  - » 2019 yılında mevcut çalışan 93 Genç Albarakalı çalışan istihdam edilmiştir.
  - » 2019 yılında da Hümanist programı tüm platformlarda aktif olarak kullanılmıştır. Dijital İK uygulamaları çerçevesinde Hümanist Sistemi üzerindeki Fazla Mesai Modülü devreye alınmıştır. Bunun yanı sıra, F3 Ekranı'na geçiş sağlanmıştır.
  - » Kıdeme göre BES İşveren katkısı uygulamasına geçilerek kıdem ödüllendirilmiş ve çalışan bağlılığı arttırılmıştır. Çalışanların yaptıkları bireysel emeklilik sigortaları için, çalışanın kıdemine göre Banka'nın yaptığı katkı payı tutarı, 2019 yılında çalışanın kıdemine göre brüt ücretinin %2 ile %5 arasındaki tutar çalışan adına katılım emeklilik şirketine her ay aktarılmıştır.
  - » Çalışanlar tarafından alınan iş göremezlik rapor ücretlerinin mahsuplaşma yoluyla tahsil işlemi yürürlüğe alınmış olup, çalışanların PTT yoluyla iş göremezlik ücretlerini takip etmesinden kaynaklı zaman ve maliyet kaybı giderilmiştir.

- » Esnek Yan Haklar uygulamasıyla çalışanların bireysel ihtiyaçlarına uygun olan yan hakkı seçmesine imkan tanınarak çalışan memnuniyeti artırılmıştır. Esnek yan haklar kapsamında ise "Vitrin" portalı uygulaması devam etmektedir.
- » Korn Ferry ile servis bazında işlerin değerlendirilmesi çalışması yapılmış olup, bu kapsamda servis bazlı ücretlendirme ve maaş farklılaştırması yapılmıştır.
- » İK uygulaması olan Hümanist Programı'nda web tabanlı F3 versiyonuna geçilmiştir.
- » 2019 yılında "Great Place To Work" şirketi tarafından "En İyi İşverenler" kategorisine dahil olunmuştur.

### 2020 Yılı İçin Beklenti ve Öngörüler

- » Banka'nın büyüme stratejisi çerçevesinde Albaraka'yı geleceğe taşıyacak kıymetli, değişime ve yeniliğe açık çalışanlarıyla sektöründe en çok tercih edilen banka olmak ve sürekli bu konumunu korumak için 2020 yılında da 2019 yılında olduğu gibi yoğun olarak çalışmalar ve projeler devam edecektir.
- » Gerek duyulması halinde açık kadrolar için toplu sınav organizasyonları yapılacaktır.
- » Seçkin insan kaynağını Banka'ya kazandırmak için önem verilen "Kariyer Kafası" etkinlikleri, teknik gezilerle desteklenerek ülkenin önde gelen üniversitelerinde gençlerle buluşmaya devam edilecektir.
- » 2020 yılı içerisinde "Sen Anlat Projesi" kapsamında birim ziyaretlerine ve şube ziyaretlerine devam edilecektir.
- » Verimliliği arttırmak, işe alım süreçlerini daha etkin ve hızlı sürdürebilmek için görev tanımlarında belirtilen iş sürekliliği sağlanacaktır.
- » Oryantasyon süreçlerine dair çalışmalara devam edilerek yeni başlayan çalışanlar periyodik olarak takip edilecektir.
- » Kaizala/Teams programlarının kullanımı için girişimler devam edecektir.
- » Dijital Kültür projesi kapsamında gerçekleştirilen "Digital Talks" etkinliklerinin devam etmesi yönünde girişimde bulunulacaktır.
- » Çalışanların kültürel değişime uyumlarını sağlamak ve arttırmak için "Değişim Meclisi" mekanizmasının daha etkin faaliyet göstermesi sağlanacak ve gerekirse pekiştirme sağlaması için oyunlaştırma vb. teknolojilerden destek alınması sağlanacaktır.
- » Nesilden Nesile Albaraka projesi için çalışmalar başlayacaktır.

- » Çalışanlara daha hızlı ulaşabilmek ve hızlı geri bildirimler almak amacıyla mobil uyumlu bir iletişim platformu entegre etme girişimleri devam edecektir.
- » Anka Platformu'na Genç Albarakalı Çalışanların puantajlarını gireceği dijital sistem kurulacaktır.
- » Muhtasar Beyanname ve SGK Hizmet Listesi birleştirme projesi kapsamında t-Beyanname uygulamasına geçilecek ve Aylık Prim Hizmet Belgeleri bu şekilde bildirilecektir.
- » 2020 yılı "Esnek Yan Haklar" ve "Esnek Çalışma" sürecinde piyasa araştırmaları ve geliştirmeler devam edecektir.
- » Ücret çalışmalarında, 2019 yılında olduğu gibi 2020 yılında da piyasa uyum konusunda hassasiyet gösterilecektir.
- » İzin yönetim sistemi geliştirme çalışmaları devam edecektir.

### Performans ve Kariyer Çalışmaları

#### Eğitim Faaliyetleri

2019 faaliyet döneminde çalışanlara toplamda 248.202 saat, kişi başı 62,5 saat eğitim verilmiştir. Bu eğitimlerin yaklaşık %60'ı dijital ortamda gerçekleşmiştir. Eğitim faaliyetlerindeki dijitalleşme çalışmaları özellikle çalışan konforuna, iş aile dengesine, çalışan memnuniyetine olumlu katkı sağlamıştır.

2019 yılında verilen eğitimlerden öne çıkanları aşağıda verilmiştir:

- » Marka Eğitmen Projesi'ne katılan iç eğitimlerle 10 farklı eğitim merkezinde satış kadrolarında çalışan 1.100 çalışana yönelik "Yeni Müşteri Kazanımı ve Fon Toplama" eğitimi gerçekleştirilmiştir.
- » "Deneyimsel Öğrenme-Outdoor" eğitimleri vermeye başlanmıştır.
- » Satış kadrolarında çalışan personele yönelik "Sorunlu Kredilerde Erken Uyarı Sinyalleri" ile "Dış Ticaret" eğitimleri gerçekleştirilmiştir.
- » Tahsis servisinde çalışan personele yönelik "Temel Muhasebe ve Uygulamalı Mali Analiz Teknikleri" eğitimi verilmiştir.
- » Bunların dışında çalışanlara yönelik, İş Sağlığı ve Güvenliği, "Suç Gelirlerinin Aklanması ve Terörizmin Finansmanının Önlenmesi" (MASAK), Bilgi Güvenliği ve Kişisel Verilerin Korunması (KVKK) konulu eğitim programları yapılmıştır.

## 2019 YILI FAALİYETLERİNİN DEĞERLENDİRİLMESİ

# Albaraka Akademi 2019 yılında tüm hızıyla faaliyetlerini sürdürürken, e-öğrenme eğitimleri bir önceki yıla göre %33,8 artış göstermiştir.

### Sertifikalar

Banka çalışanlarının yetkinliklerini arttırmak amacıyla Kurum, Üniversite ve Eğitim şirketleri vasıtasıyla çalışanlara aşağıdaki sertifikalar kazandırılmıştır:

Sertifika	Toplam Personel Sayısı
Sermaye Piyasası Lisanslama (SPL)	622
Bireysel Emeklilik Lisanslama (BES)	1.336
Teknik Personel Yeterlilik (SEGEM)	1.759
Temel İlk Yardım	301

Diğer Kurum Dışı Sertifikalar ise aşağıda belirtilmiştir:

- » Proje Yönetimi
- » Uluslararası Finansal Raporlama Standartları
- » İnsan Kaynakları Uzmanlığı
- » Uluslararası İç Denetçi (CIA)
- » Uluslararası İç Kontrol Uzmanlığı (CICS)
- » Uluslararası Bilgi Sistemleri Denetçiliği (CISA)
- » Uluslararası Bilgi Güvenliği Yöneticiliği (CISIM)
- » Uluslararası Bilgi Teknolojileri Altyapı Uzmanlığı (ITIL)

Ayrıca, Banka içi eğitimlerle aşağıda belirtilen sertifikalar personele kazandırılmıştır.

- » Katılım Bankacılığı Sertifikası
- » Operasyon Yöneticiliği Sertifikası

### İç Eğitimlik

Banka içinde sahip olunan deneyim, birikim ve uygulamaların, Albaraka kültürü ile çalışma prensipleri doğrultusunda çalışanlara aktarılmasını sağlamak ve iç eğitim kadrosunun genişletilerek, eğitim programlarında iç kaynaklara yönelmek amacıyla "Marka Eğitimci" projesi gerçekleştirilmiştir. Mevcut iç eğitimcilerle 2019 yılında 54 yeni eğitimcinin katılımı ile sertifikasyon süreci tamamlanarak proje hayata geçirilmiştir.

### Akıllı Tahta

Eğitim teknolojilerinde öncü olan Albaraka Türk, eğitimde verimliliği artırma ve dijitalleşmeye yönelik olarak 2019 faaliyet döneminde "Akıllı Tahta" kullanımına başlamıştır.

### Yöneticilik Eğitimleri

Albaraka Türk yöneticilerinin yetkinliklerini arttırmak amacıyla "Yöneticilik Atölyesi" programları yapılmıştır.

### BT Eğitimleri

Albaraka Türk'ün BT birimlerinde çalışan personeline yönelik olarak yaklaşık bir yıl süren "Yapay Zeka" eğitim projesi gerçekleştirilmiştir. "İş Analizi Metodolojisi, COBIT, ITIL, Güvenli Yazılım" gibi eğitim programları düzenlenerek, özellikle Bilgi İşlem İş Ailesi'ndeki çalışanların teknik konularda bilgi sahibi olmaları sağlanmıştır.

"Power BI, Raporlama ve Rapor Yazım Teknikleri, Sunum Becerileri" gibi çalışanların yetkinliklerini geliştirici programlar düzenlenmiştir.

### Eğitim Teknolojileri

Albaraka Türk'ün vizyonu ve misyonuna uygun olarak piyasadaki en iyi eğitim imkanlarının en yeni eğitim teknolojileri kullanılarak tüm personele sunulması, hem Banka'nın hem de çalışanların ihtiyaçlarını aynı zeminde buluşturarak, gerekli olan eğitim programlarının efektif bir şekilde belirlenerek gerçekleştirilmesi amacıyla 2013 yılında hayata geçirilen "Albaraka Akademi", 2019 yılında da tüm hızıyla faaliyetlerini sürdürmüştür. 2019 yılında e-öğrenme eğitimleri bir önceki yıla göre %33,8 artış göstermiştir.

### Sanal Sınıf

Albaraka Türk'ün içerisinde olduğu dijitalleşme süreciyle uyumlu bir şekilde eğitimlerde de dijital bir döneme girilmiştir. Sanal sınıflar içerisinde çalışanlar eğitimcilerle bilgisayar ortamında görüntülü ve sesli olarak iletişime geçmenin yanı sıra sorular sormakta, notlar tutabilmekte ve eğitim esnasında gerçekleştirilen eğitim değerlendirme soruları ile öğrenmelerini pekiştirebilmektedir. Ayrıca, kayıt edilen eğitimler katılımcılar ile paylaşılarak bilgiyi tekrar etme olanağı sağlanmaktadır. 2019 yılında başta sanal sınıf olmak üzere eğitimdeki dijitalleşme faaliyetleri sayesinde eğitim bütçesinde 4 milyon TL'ye yakın tasarruf sağlanmıştır.



### **Uluslararası Oryantasyon Programları**

2019 yılı içerisinde de Albaraka Akademi faaliyetleri kapsamında Uluslararası Oryantasyon Programları gerçekleştirilmiştir. Uluslararası Oryantasyon Programlarıyla uluslararası banka ve kurumlardan Albaraka'ya ziyarette bulunan katılımcılara Katılım Bankacılığı İlkeleri, birimlerin süreçleri, Albaraka ürün ve hizmetleri konularıyla ilgili eğitimler verilmektedir. Bu kapsamda, 17'si 2019 faaliyet döneminde olmak üzere 64 katılımcı Uluslararası Oryantasyon Programı'na katılmıştır.

### **E-Mobil Uygulaması**

Albaraka Türk, 2019 faaliyet döneminde de E-Mobil uygulaması ve mobil tarayıcılarla uyumlu tasarımıyla birlikte Albaraka Akademi'ye her yerden ulaşabilmesi ve eğitimlerin 7/24 sürekli olarak en hızlı şekilde alınabilmesini sağlamıştır. Albaraka Akademi'de mobil cihazlar için özel olarak geliştirilen yeni ara yüzüyle her zaman her yerde öğrenmeyi daha da yakından desteklemek amacıyla E-Mobil uygulaması hayata geçirilmiştir. 2019 yılı içerisinde mobil cihazlar üzerinden Albaraka Akademi platformuna 29.413 defa giriş yapılmıştır. Toplamda ise 13.024 saatlik mobil öğrenme gerçekleşmiştir. Albaraka Akademi "E-Mobil" uygulaması ile çalışanlar; yolda, serviste, evde, kısacası her yerden kişisel gelişimine ve öğrenmeye devam edebilmektedir.

### **Kişisel Gelişim ve Öğrenme Platformu**

Kişisel Öğrenme ve Paylaşım Özellikleri Platformu'nda 66 adet sosyal grup oluşturularak bugüne kadar 14.063 adet eğitim rozeti kazanılmıştır. Bu eğitim grupları aracılığı ile çalışanların kişisel gelişimlerinin 7/24 desteklenmesi sağlanmıştır. Çalışanların Albaraka Akademi'ye ve e-öğrenme eğitimlerine olan ilgisi daha da artış göstermiştir. Her ay yenilenen en iyiler listesi ile çalışanlar eğitim saatlerini takip edebilme olanağı elde etmiştir.

### **Yüksek Lisans ve Doktora Tezleri**

Albaraka Türk çalışanlarının bilgi ve birikimlerini ortak bir platformda, tüm banka çalışanları ile paylaşabilmeleri amacıyla Albaraka Akademi sitesinin ana sayfasında "Tezler" isimli bölüm yer almaktadır. Bu bölümde, Yüksek Lisans ve Doktora mezunu olan çalışanların yazmış olduğu Yüksek Lisans/Doktora tezleri yayınlanmaktadır. 2019 yıl sonu itibarıyla Albaraka Akademi'de toplamda 46 adet tez yer almaktadır.

### **Online Sertifika Sınavları**

Albaraka Türk bünyesinde 646 çalışan online sertifika sınavlarına katılmıştır. Albaraka Akademi üzerinden online yapılan terfi sınavı ile yaklaşık 100.000 TL tasarruf sağlanmıştır.

### **Albaraka Akademi TV**

Albaraka Akademi TV, eğitim teknolojilerinin (videoların) bir öğretim aracı olarak kullanılmasını kapsamaktadır. Çalışanların bilgi, tutum ve davranışlarını geliştirebilmek amacıyla oluşturulmuştur. Karşılıklı etkileşim içinde bilgi paylaşımının gerçekleştirilmesi esasına dayanan Albaraka Akademi TV üzerinde 2019 yıl sonu itibarıyla 973 eğitim ve gelişim videosu yer almakta olup, her geçen gün yeni videolar eklenmeye devam edilmektedir.

### **Dijital Kütüphane**

Eğitim dokümanlarının elektronik ortamda yer aldığı, istenildiği zaman istenilen yerden erişim imkânı sağlayan Albaraka Türk Dijital Kütüphane Bölümü'ne yüklenen dokümanlar 2019 yılı içerisinde 25.427 indirme sayısına ulaşmıştır.

## 2019 YILI FAALİYETLERİNİN DEĞERLENDİRİLMESİ

# Albaraka Türk, koşulsuz müşteri memnuniyeti ilkesi çerçevesinde müşteri ihtiyaç ve beklentilerinin karşılanmasına büyük önem vermektedir.

### Performans Yönetimi

Albaraka Türk, önceki dönemlerde şubelerde başlatmış olduğu sistem üzerinden objektif verilerle performans ölçümü faaliyetlerini geliştirerek veri alınabilen Genel Müdürlük birimleri için de uygulamaya almayı hedeflemektedir. Üç Boyutlu Performans Değerlendirme Sistemi ile yönetim ikliminin geliştirilmesine fayda sağlanması hedeflenmiştir. Banka'da 3B değerlendirme ile personelin hem ilk yöneticisi hem de ikinci yöneticisi hakkında görüşlerini bildirmesine olanak sağlanmaktadır. 3B değerlendirme sistemi ile birlikte yürütülen süreç değerlendirme faaliyetleri birbirleriyle ile iş ilişkisi içerisinde bulunan ekiplerin, aldıkları hizmeti değerlendirmesi ve yapıcı öneriler geliştirmesine fayda sağlamaktadır.

### Kariyer Yönetimi

2019 yılında terfi sisteminde Banka'da ilk defa olmak üzere esnek terfi tarihleri uygulamasına geçilmiştir. Bunun yanı sıra, terfi kriterlerinin tamamı objektif hale getirilmiştir. Kariyer masası uygulaması ile bu kriterlerin personel tarafından izlenebilmesi ve kendi durumlarını sürekli olarak izleyebilmeleri sağlanmıştır. Terfi sistemi tamamen sertifika bazlı hale getirilerek bu sertifikalarla çalışanların bilgi seviyesinin artırılması ve sertifikalanması sağlanmıştır. Banka'nın marka projelerinden biri olan Genç Mentorluk Projesi'nin kapanışı yapılarak proje katılımcılardan tam not almıştır.

### Mentorluk

2019 yılında katılım bankacılığı sektöründe bir ilk olarak gerçekleştirilen genç mentor projesi ile Banka'ya yeni katılan personelin üst düzey yöneticilere mentorluk yapması sağlanmış ve kuşak farklılıklarının Banka adına bir değere dönüştürülmesi sağlanmıştır. Yeni şube müdürü olarak atanan yöneticilere destek sağlamak amacıyla gerçekleştirilen Mentor Albaraka Projesi ile Banka'daki iş yapma tecrübesinin yöneticiler arasında resmi yollarla paylaşılmasına fayda sağlanmıştır.

### Değerleme Merkezi

Albaraka Türk kariyer sisteminde yönetici yetiştirme faaliyetleri kapsamında değerlendirme merkezi çalışmaları 2019 faaliyet döneminde de devam etmiştir. Yönetici Aday Havuzu sistemleri ile yönetici atamalarına sistematik bir yaklaşım getirilmiştir.

### ISO 9001:2015 Kalite Yönetim Sistemi Belgelendirme Projesi

Dış Tetkik Süreci kapsamında yeni versiyon olan ISO 9001:2015 Kalite Yönetim Sistemi Belgesi'nin geçerliliğinin devam etmesine karar verilmiştir.

### İç Tetkik Süreçlerinin Dijitalleştirilmesi Projesi

Albaraka Türk bünyesinde İç tetkik süreci elektronik ortama aktarılarak tabletler yardımıyla yapılması sağlanmış, iç tetkik süreçlerinde elektronik form tasarımları kullanarak kullanılmaya başlanmıştır.

### Müşteri Memnuniyeti Temel Öncelik

Koşulsuz müşteri memnuniyeti ilkesi çerçevesinde müşteri ihtiyaç ve beklentilerinin karşılanmasına büyük önem veren Albaraka Türk'ün müşteri memnuniyetini karşılamaya yönelik 2019 faaliyet döneminde hayata geçirdiği projeler aşağıdaki gibidir:

"Şikayetlere cevap vermiyoruz, ÇÖZÜYORUZ" sloganı ile başlatılan çalışmaların bir sonucu olarak Albaraka Türk'ün; bağımsız bir şikâyet yönetimi sitesi olan [www.sikayetvar.com](http://www.sikayetvar.com)'un yaptığı 2019 yılı değerlendirmeleri sonucunda, 2018 yılında olduğu gibi müşteri şikâyetlerine hızlı ve etkili şekilde çözüm sunan, "Şikâyetleri En İyi Yöneten Katılım Bankaları" arasında olacağı öngörülmektedir.

Müşteri Memnuniyet Servisi, hizmetlerini kalite standartlarına uygun yürütebilmek amacıyla; müşteri şikâyetleriyle ilgili en gelişmiş standardı içeren "ISO 10002:2014 Müşteri Memnuniyeti Yönetimi Sistemi Kalite Belgesi"ni Eylül 2019 tarihinde herhangi bir dış kaynağa ihtiyaç duymadan Albaraka Türk'e kazandırmıştır. İlgili belgenin Banka'ya kazandırılması; müşteri bildirimlerinin daha titiz yönetildiğini tescil ve tasdik ettiği için gerek müşteriler gerekse diğer banka, katılım bankaları ve kuruluşlar nazarında, Albaraka Türk'ün kurumsal itibarını olumlu etkileyerek hizmet standartlarını daha üst seviyelere taşımıştır. Bu kapsamda, Albaraka Türk Vericert Belgelendirme ve Gözetim Hizmetleri Limited Şirketi Denetim Firması tarafından 04 Eylül 2019 tarihinde ISO 10002:2014 Müşteri Memnuniyeti Yönetim Sistemi Kalite Belgesinin Gözetim Denetimi gerçekleştirilmiştir. Denetim kapsamında

denetçiler tarafından Müşteri Memnuniyet Servisi ziyaret edilerek Şikâyet Yönetimi süreçlerinin ISO Müşteri Memnuniyeti Yönetim Sistemi Standartlarına uygunlukları tetkik edilmiştir. Denetim sonucunda Albaraka Türk iş süreçlerinde ISO 10002: 2014 Müşteri Memnuniyeti Yönetim Sistemi standardına dair herhangi bir uygunsuzluk tespit edilememiş ve Banka'nın Kalite Belgesi gözetim denetimini başarı ile tamamlamıştır.

Albaraka Türk'ün müşteri memnuniyetinin artırılması için 2020 faaliyet dönemi hedefleri aşağıdaki gibidir:

- » Şikayetvar.com tarafından belirlenen Şikâyet Yönetimi Başarı Listesi'nde tüm bankalar içerisinde I. sırada yer alınması,
- » Ortalama cevaplama süresinin, 2019 yılı gerçekleşme rakamlarının altına çekilmesi,
- » Tüm banka personeline Müşteri Memnuniyeti orijinal eğitimler verilerek müşteri memnuniyetsizliğinin önüne geçilmesi, %100 müşteri memnuniyetinin sağlanması ve sadık müşteri kitlesinin oluşturulması,
- » Bildirim süreçlerinin daha etkin yönetilebilmesi ve tüm Banka personelinin kendisine atanmış olan bildirimlere daha kolay ve tek ekrandan ulaşarak hızlı geri bildirim verebilmesi için, Sorun Çözüm - Rota İş Akışları modülünün, Rota Plus'a taşınması çalışmasının tamamlanması,
- » Sektörel ve teknolojik gelişmeler takip edilerek servisin bu yönde adapte edilmesi.

### **Hizmet Kalitesini Daha Yukarıya Taşıyacak Adımlar**

Albaraka Türk, İdari İşler Müdürlüğü aracılığıyla hizmet kalitesinin daha yukarıya taşınması, faaliyet yürütürken çalışan memnuniyetini artırıcı uygulamaların hayata geçirilmesi, kaliteyi artırırken maliyetlerin de aşağı çekilmesi, yeni teknolojilerin ve uygulamaların Banka bünyesinde uygulanmasına yönelik çalışmalar yürütmektedir.

İdari İşler Müdürlüğü tarafından 2019 faaliyet döneminde yürütülen çalışmalar şu şekildedir:

### **Çevresel Sürdürülebilirlik Çalışmaları**

Albaraka Türk; çevre ve atık yönetimi konularında hayata geçirdiği Çevre Politikası, Yeşil Bina Projesi (LEED EBOM), Karbon Saydamlık Projesi (CDP), Sıfır Atık Projesi ve daha birçok çalışma ile çevreye olan duyarlılığını, saygısını, dünya kaynaklarını kullanımındaki hassasiyetini göstermeyi, gelecek nesiller için yaşanabilir bir dünya bırakmayı hedeflemektedir.

### **Yeşil Bina Projesi: LEED EBOM**

Albaraka Türk Genel Müdürlük Binası, Türkiye'de mevcut binalar kategorisinde LEED sertifikasına sahip ilk banka Genel Müdürlük Binası olmuştur.

### **Karbon Saydamlık Projesi (CDP)**

Albaraka Türk, şirketlerin, yatırımcıların ve hükümetlerin iklim değişikliği tehdidine karşı önlem almalarını sağlayacak bilgileri toplaması ve paylaşması amacını hedefleyen dünyanın en kapsamlı ve prestijli çevre projesi olarak kabul edilen Karbon Saydamlık Projesi (CDP) kapsamında 2017 ve 2018 yıllarında C derecesi, 2019 yılında da B derecesi elde etmiştir.

### **Sıfır Atık Projesi**

Albaraka Türk, Çevre ve Şehircilik Bakanlığı tarafından başlatılan Sıfır Atık Projesi'ni destekleyerek israfın önlenmesini, kaynakların daha verimli kullanılmasını, oluşan atık miktarının azaltılmasını ve atıkların geri kazanılmasını hedeflemektedir.

### **Kâğıt Tüketimi Azaltımına Yönelik Çalışmalar**

Albaraka Türk bünyesinde fotokopi makinelerinin programlanması (yazıcıya gönderilip, unutulmuş ya da tekrar gönderilen gereksiz çıktıların önüne geçilmesi, cihazlarda önlü/arkalı yazdırma seçeneği varsayılan ayar olarak ayarlanması), işlemlerin sistem üzerinden yürütülmesi ve geri dönüşüm için geri dönüşüm firmasına verilen atık kâğıtlar çerçevesinde;

- » 543 ağacın kesilmesi önlenmiş,
- » 131.000 kWh enerji tasarrufu sağlanmış,
- » 5.655 m<sup>3</sup> sera gazının doğaya salınımı engellenmiş,
- » 895 m<sup>3</sup> su tasarrufu sağlanmış ve
- » 80 m<sup>3</sup> depolama alanı tasarrufu sağlanmıştır.

### **Geri Dönüşüm ve Yeniden Kullanmaya Yönelik Çalışmalar**

Albaraka Türk, 2019 faaliyet döneminde geri dönüşüm ve yeniden kullanmaya yönelik çalışmalar kapsamında aşağıdaki faaliyetleri yürütmüştür:

- » Atık pillerin doğaya karışmasını engellemek için Genel Müdürlük binasında piller ayrıştırılarak toplanmıştır. Bu kapsamda, yılda yaklaşık 50 kg atık pil ayrıştırılarak resmi atık toplama yetkilisi TAP'a (Taşınabilir Pil Üreticileri) teslim edilmiştir.
- » Genel Müdürlük Binası'nda taşıma işlerinde kullanılan karton koliler yaklaşık 15 kez kullanılmıştır. Ekonomik ömrünü tamamlayan karton koliler ise geri dönüşüm tesislerine verilmiştir.
- » Albaraka Türk bünyesindeki araç, gereç ve demirbaşların periyodik bakım çalışmaları düzenli olarak yapılması sayesinde ekipmanlar uzun süre kullanılmıştır.

### **Enerji Tüketiminin Azaltılmasına Yönelik Çalışmalar**

Albaraka Türk bünyesinde enerji tüketimini azaltmaya yönelik çalışmalar kapsamında 2019 faaliyet döneminde aşağıdaki çalışmalar yürütülmüştür:

- » Genel Müdürlük binasında yapılan dış cephenin cam filmi ile kaplanması,
- » Aydınlatma sistemlerinin ve sürelerinin düzenlenmesi,
- » Termostatlardaki ısı ayarlarının sabitlenmesi,
- » Isıtma soğutma sistemlerinin çalışma saatlerinin düzenlenmesi.

Bu gibi çalışmalar neticesinde toplam elektrik tüketimi yaklaşık %29 oranında azaltılarak yaklaşık 450 hanenin elektrik tüketimine denk gelen tasarruf sağlanmıştır.

### **Enerji Etüdü Çalışmaları**

Albaraka Türk bünyesinde 2019 faaliyet döneminde ASHRAE Level II enerji etüdü gerçekleştirilerek çeşitli enerji verimliliği yatırımlarının fizibiliteleri hesaplanmıştır.

## 2019 YILI FAALİYETLERİNİN DEĞERLENDİRİLMESİ

# 2019 yılında Albaraka Türk bünyesinde satın alma faaliyetleri kapsamında çevreye duyarlı ürünler tercih edilmiştir.

### **Aydınlatma Sistemleri**

Albaraka Türk bünyesinde enerji tasarrufuna yönelik aydınlatma sistemleri çalışmaları kapsamında aşağıdaki çalışmalar yürütülmüştür:

- » Albaraka Türk Genel Müdürlük Binası'nda yüksek verimli aydınlatma armatürleri kullanılmıştır.
- » Aydınlatma armatürlerinde kullanılan floresan ampulleri düşük cıva içeren modellerden seçilmiştir.
- » Albaraka Türk Genel Müdürlük Binası'nın tasarımında günışığından en üst düzeyde faydalanılması esas alınmıştır. Bu sayede, hem aydınlatmaya harcanan enerjinin azaltılması, hem de gün ışığının iç mekânlarda çalışanların üzerindeki olumlu etkilerinin artırılması hedeflenmiştir.

### **Su Kullanımının Azaltılmasına Yönelik Çalışmalar**

Albaraka Türk bünyesinde su tüketimini azaltmaya yönelik 2019 faaliyet döneminde şu faaliyetler yürütülmüştür:

- » Albaraka Türk Genel Müdürlük lavabo musluklarına daha az su ile aynı etkiyi sağlayan su tasarruf aparatları takılarak su tüketiminde %20 civarında azalma sağlanmıştır.
- » Yeşil alanların su ihtiyacı damla sulama sistemi ve fıskiye yöntemi ile yapılarak suyun verimli kullanılması sağlanmıştır.

- » Artırılan artezyen suyu, Genel Müdürlük yeşil alanların sulanmasında ve lavabolarda kullanılmıştır. Lavabolarda kullanılan atık suların gri su projesiyle artırılarak tekrar rezervuarlarda kullanımı sağlanmıştır.

### **Soğutucu Gaz Kullanımı**

Albaraka Türk binasında kullanılan ekipmanlardaki soğutucu gaz miktarı GWP ve ODP değerleri içerisinde değerlendirilmektedir.

### **İklimlendirme ve Taze Hava**

Albaraka Türk, Genel Müdürlük bünyesinde istihdam edilen çalışanlarına verimli bir ortam sunmak için 2019 faaliyet döneminde aşağıdaki çalışmaları yürütmüştür:

- » Klima santrallerinde yüksek verimlilikte filtreler kullanılarak dış ortamdaki havanın toz, kir ve zehirli gazlardan arındırılarak Genel Müdürlük binasına girmesi sağlanmıştır.
- » Bina içerisine verilen taze hava oranları uluslararası seviyenin üzerinde tutulmuştur.
- » Taze hava veren klima santralleri otomasyon sistemi üzerinden izlenerek Albaraka Türk Genel Müdürlük binasına verilen taze hava oranı sürekli kontrol altında tutulmuştur.
- » Sigara dumanının bina içine girme riskinin olduğu noktalara "sigara içilmez" tabelası konumlandırılmıştır.

### **Satın Alma Çalışmaları**

- » Albaraka Türk bünyesinde 2019 faaliyet döneminde de satın alma faaliyetleri kapsamında çevreye duyarlı ürünler tercih edilmiştir.

### **Hizmet Araçları**

- » Albaraka Türk bünyesinde hizmet araçları daha az egzoz salınımı yapan araçlarla değiştirilmiştir.
- » Pazarlama araçları yaklaşık %65 oranında azaltılarak daha az egzoz gazı salınımı sağlanmıştır.
- » Şube pazarlama araçlarına, araç takip sistemi takılmış ve araç kullanımları detaylı olarak takip edilmiştir. Bu sayede araç yakıt tüketimleri yaklaşık %15 oranında azaltılmıştır.
- » Hizmet araçları içerisinde fosil yakıt ile çalışmayan elektrikli araçlar hizmet vermeye başlamıştır.

### **Peyzaj**

- » Albaraka Türk Genel Müdürlük binasının yeşil alanlarında düşük su tüketimi olan ve faaliyet bölgesinin iklim koşullarına uygun bitki türleri kullanılmıştır.

### **Haşere İle Mücadele**

- » Albaraka Türk Genel Müdürlük binasının ve çevresinin sürdürülebilir temizliği için doğaya saygılı Sağlık Bakanlığı Temel Sağlık Hizmetleri Genel Müdürlüğü onaylı haşere ilaçları kullanılmıştır.



### Ulaşım

- » Albaraka Türk Genel Müdürlük binasına ulaşım personel servis araçları ile yapılmaktadır. Çalışanların servis ile ulaşımının sağlanması ile birlikte karbon gazı salımı azaltılarak doğanın korunmasına yardımcı olmaktadır.

### İş Sağlığı ve Güvenliği Faaliyetleri

Albaraka Türk tarafından 6331 Sayılı İş Sağlığı ve Güvenliği Kanunu çerçevesinde Genel Müdürlük ve tüm şubelerde her bir lokasyon için ayrı ayrı olmak üzere 2019 faaliyet döneminde aşağıdaki faaliyetler yürütülmüştür:

- » Risk Analizinin Hazırlanması,
- » Acil Durum Planının Hazırlanması,
- » Acil Durum Ekiplerinin Oluşturulması,
- » Kat Krokilerinin Oluşturulması,
- » Tahliye Tatbikatlarının Yapılması,
- » İş Sağlığı ve Güvenliği Eğitimlerinin Verilmesi (İlk Yardım Eğitimi, İş Sağlığı ve Güvenliği Eğitimi, Acil Durum Eğitimi),
- » İş Sağlığı ve Güvenliği İhtiyaç Tespiti.

2019 faaliyet döneminde yeni açılan/taşınan toplam 10 şubenin İş Sağlığı ve Güvenliği faaliyetleri kapsamında; risk analizi, acil durum planı, acil durum tatbikatı, acil durum ekip listesi, iş sağlığı ve güvenliği talimatı, kat krokileri, iş güvenliği eğitimi, çalışan temsilcisi seçimi çalışmaları yapılmıştır. Bunun yanı sıra,

- » Genel Müdürlük Binası Risk Analizi hazırlanarak olası riskler ve önlemlerin alınması hedeflenmiştir.
- » Çalışanlara İş Sağlığı ve Güvenliği ile Acil Durum Yönetimi kapsamında aşağıdaki eğitimler verilmiştir:
  - » İş Sağlığı ve Güvenliği Eğitimleri (Mevzuatta belirtildiği şekilde sınıf eğitimini daha önce almamış çalışanlara),
  - » İş Sağlığı ve Güvenliği yenileme kapsamında Türkiye'de ilk defa uzaktan eğitim yöntemi ile yenileme eğitimi (Eğitimi daha önce almış eğitim yenileme zamanı gelmiş çalışanlara),
  - » İşe Başlama Eğitimi (İşe yeni başlayan çalışanlara),
  - » Acil Durum Ekiplerinin Acil Durum Anında Görev ve Sorumlulukları Eğitimi (Genel Müdürlük Acil Durum Kat Ekiplerine),

- » Çalışma Yaşamında Özel Politika Gerektiren Gruplar Eğitimi (Genç, yaşlı, engelli ve kadın çalışanlara),
- » İlk Yardım Eğitimi (Mevzuatta belirlenen sayı oranında acil durum ekip üyelerine),
- » Yüksekte Çalışma ve Kişisel Koruyucu Donanım Eğitimi (Teknik ekip çalışanlarına),
- » Hijyen Eğitimi (Temizlik, çay ve ikram hizmeti veren çalışanlara),

### Acil Durum Faaliyetleri

Albaraka Türk tarafından Acil Durum Çalışmaları kapsamında 2019 faaliyet döneminde aşağıdaki çalışmalar yürütülmüştür:

- » Afetler, terörist hareketler, sistem hasarları, işyeri eylemleri ve benzeri beklenmedik ve olağanüstü durumlarda Banka'nın tüm çalışanları, varlıkları, faaliyetleri ve sistemleri ile ilgili olarak, olağanüstü ve beklenmedik durumlarda Genel Müdürlük ve Şubelerde oluşabilecek zararlara karşı müşterilerin, çalışanların, belgelerin, bilgisayar sistemlerinin ve verilerinin güvenliğinin sağlanmasını hedefleyen Acil Durum Yönetimi çalışmaları etkin bir şekilde yürütülmüştür.

## 2019 YILI FAALİYETLERİNİN DEĞERLENDİRİLMESİ

# Albaraka Türk, “Sürdürülebilir Büyüme ve Kârlılık” vizyonu çerçevesinde iletişim çalışmalarını etkin ve istikrarlı bir şekilde sürdürmeyi hedeflemektedir.

- » Genel Müdürlük ve şubelerin acil durum ekiplerine acil durum eğitimleri verilmiştir.
- » Her yıl yapılan tahliye tatbikatları ile Genel Müdürlük çalışanlarının bilinçlendirilmesi amaçlanmıştır. Bu kapsamda, 26.09.2019 tarihinde tahliye tatbikatı yapılmış olup, tatbikat 11 dakikada tamamlanmıştır.
- » Tüm Albaraka Türk şubelerinde yangın/ tahliye tatbikatı yapılmıştır.

### İnşaat ve Emlak Müdürlüğü'nden Tasarruf Çalışmaları

Albaraka Türk İnşaat ve Emlak Müdürlüğü, 2019 faaliyet döneminde tasarruf uygulamalarına ağırlık vererek önemli kazanımlar elde etmiştir. Bu uygulamalardan biri olan ve 2019 faaliyet döneminde önemli oranda tasarruf yapılan ilk konu hizmet binaları kira gideri bütçesi olmuştur. Yapılan pazarlıklar neticesinde birçok hizmet binasında kira artışı yerine kira indirimleri alınmış, kira artış yapılan hizmet binalarında da gerçekleşen enflasyon oranı yerine daha düşük oranlardan artış yaptırılmıştır. İlgili çalışmalar neticesinde 2019 yılında gerçekleşen ortalama enflasyon oranı olan %18,63 yerine %6,96 oranında ortalama kira artışları olmuştur. Bu kazanımlarla birlikte kira sözleşmesi sürelerince Banka'nın önemli bir gider bütçesinden tasarruf yapması sağlanmıştır.

Ayrıca, diğer önemli bir bütçe kalemi olan inşaat işleri yapım sürecinde de maliyet düşürücü çalışmalara daha önceki dönemlerde olduğu gibi devam edilmiş ve bu şekilde de kayda değer bir bütçe tasarrufu yapılmıştır.

### İletişim ve Marka Yönetimi Çalışmaları

Albaraka Türk, 2019 faaliyet döneminde Kurumsal İletişim Müdürlüğü'nün adını İletişim ve Marka Yönetimi Müdürlüğü olarak değiştirerek iletişim çalışmalarına başarıyla devam etmiştir. İletişim ve Marka Yönetim Müdürlüğü'nün temel görevleri; dijital dönüşüm, inovasyon, girişimcilik ekosistemi, inovatif ürün ve hizmetlerin yanı sıra kültür sanat ve yayıncılık faaliyetleri olarak sıralanmıştır. Bunun yanı sıra, Müdürlüğün ana faaliyetlerinin odağında kurum kültürü ve değerler sistemini tamamlayan, ülkeye ve sektöre kazandırdığı ilkler-yenilikler ile yürütülen Sürdürülebilirlik ve Sosyal Sorumluluk Programı yer almaktadır.

### 2019 Faaliyetleri

- » Marka iletişimi konusunda 2019 faaliyet döneminde 35'inci kuruluş yıldönümünü kutlayan “değer mi” temalı kurumsal imaj kampanyası düzenlenmiştir. TV, dijital, radyo, outdoor gibi mecraların kullanıldığı kampanyada Türkiye'nin ilk faizsiz bankası olan Albaraka Türk'ün 35 yıldır sağladığı finansmanlar ile ekonomiye, sosyal sorumluluk faaliyetleriyle topluma ve başta hat, tezhip gibi geleneksel sanatlara katkıları anlatılmıştır.

- » Pazarlama iletişimi alanında PTT iş birliği, yenilikçi ödeme sistemi Alneo, mesai saatleri dışında da başka bankalara gerçekleştirilen para transferi hizmeti, KOBİ'lerin ihtiyaçlarına özel uygun POS ve akaryakıt yönetim sistemi ürünlerini dijital mecralarda anlatan kampanyalar hazırlanmıştır.
- » Ayrıca, Ramazan Bayramı ve Kurban Bayramı'na özel filmlerle müşterilerin bayramları kutlanmıştır.
- » Albaraka Türk'ün kültür ve sanat faaliyetleri bir film ile anlatılmıştır.
- » Banka'nın sosyal medya kanallarında yıl boyunca ürünleri ve kampanyaları anlatılmanın yanı sıra sosyal sorumluluk faaliyetleri ve Banka'ya ait önemli haberler ve gelişmeler duyurulmuştur.

### İletişim ve Marka Yönetimi 2020 Hedefleri

- » Albaraka Türk İletişim ve Marka Yönetimi Müdürlüğü, 2020 faaliyet döneminde Banka'nın “Sürdürülebilir Büyüme ve Kârlılık” vizyonu çerçevesinde “Dünyanın En İyi Katılım Bankası Olma” hedefi doğrultusunda iletişim çalışmalarını etkin ve istikrarlı bir şekilde sürdürmeyi hedeflemektedir. Müdürlük, başta müşteriler ve diğer paydaşlar olmak üzere ekonomiye ve topluma değer katacak aşağıdaki konularda “değer” odaklı iletişim çalışmalarını sürdürmeyi planlamaktadır.



- » "Sürdürülebilir Büyüme ve Kârlılık" temelindeki faaliyetleri destekleyici çalışmalar yürütmek,
- » "Dünyanın En İyi Katılım Bankası Olmak" hedefini hem dış hem iç iletişimde vurgulamak,
- » Katılım bankaları arasında özellikle teknoloji odaklı çalışmalarla anılmak ve bu konuda öncü olmak,
- » Dijitalleşme programı sürecinin tamamlanmasıyla birlikte; dönüşüm hikayesini, teknoloji üretme, kullanma ve bunu ihraç etme konusundaki atılımları iletişime taşıyarak kamuoyuna etkin bir şekilde duyurmak,
- » Albaraka Garaj Start Up Merkezi'nin daha aktif ve etkili iletişimi için çeşitli projeler yürütmek,
- » Bankacılık işlemlerinde online işlem ağırlığını artıran ve açık bankacılık uygulamasını destekleyici kampanyalar başta olmak üzere özel projeler gerçekleştirmek,
- » Ana bankacılık faaliyetlerine ek olarak; "BIST Sürdürülebilirlik Endeksi", "Sürdürülebilirlik ve Sosyal Sorumluluk Programı", "Ustalar Sahada", "Sıfır Atık", "Akıllı Gelecek", "İK Yetkinlikleri", "Kurum içi çalışmalar", "Alınan

Ödüller ve Ödül Başvuruları" gibi yenilikçi ve yaratıcı ürün, hizmet ve faaliyetleri tamamlayacak ve topluma katılan değeri artıracak-duyuracak iletişim aksiyonları yürütmek,

- » Kültür sanat faaliyetleri kapsamında; "uluslararası hat yarışmaları" paralelinde düzenlenecek olan yurt içi ve yurt dışı sergiler ile yayıncılık faaliyetleri kapsamında çıkan ve çıkarılacak kitapların tanıtım ve duyurularını desteklemek.

#### **Uzun Vadeli Toplumsal Katkı Çalışmaları**

Kendisini örnek bir kurumsal vatandaş olarak konumlandıran Albaraka Türk, 2019 faaliyet döneminde de çok sayıda sosyal sorumluluk projesine imza atmıştır. Banka, kurucusu olduğu Bereket Vakfı aracılığıyla eğitim, sağlık, çevre, kültür, spor, klasik sanatlar, sosyal gelişim gibi alanlardaki projelere 2019 faaliyet döneminde 8 milyon TL bağışta bulunmuştur.

#### **Albaraka Sanat Akademisi ve Galerisi**

Albaraka Sanat Akademisi kuruluşunun dördüncü yılında hat, tezhip, ebru, minyatür ve çini olmak üzere beş ayrı sanat dalında faaliyetlerine devam etmektedir.

2019 faaliyet döneminde Albaraka Kalemin Bereketi Hat ve Tezhip Sergisi yurt içinde Ankara, Erzurum, İzmir ve Trabzon başta olmak üzere toplamda yedi şehirde sanatseverlerle buluştu. Yurt dışında ise; Albaraka Hat Koleksiyonu Yunus Emre Enstitüsü iş birliği ile Amsterdam ve Roma şehirlerinde sergilendi.

Albaraka Sanat Galerisi ise; yıl boyunca minyatür, hat, tezhip ve yağlıboya resimlerden oluşan yedi farklı kişisel sergiye ev sahipliği yaptı.

#### **Kültür Sanat Kulübü**

Genel Müdürlük ve İstanbul Şubelerinden çalışanların katıldığı, Banka genelinde tüm personele hitap eden, eğlendirici ve eğitici bilgi yarışmaları kapsamında 40 müsabaka yapılmıştır. Yine Genel Müdürlük ve İstanbul Şubelerindeki çalışanların katılı ile İtalyan yemekleri workshop'unda gastronomi üzerinde eğitim alınmıştır. Kurum çalışanlarının çocuklarına karne hediyesi olarak düzenlenen etkinlikte illüzyon gösterisinden pandomim, gölge oyunlarından Karagöz ve Hacivat'a, çocuk ve velilere yönelik oyunlara kadar birçok eğlenceli aktivite gerçekleştirilmiştir.

Geleneksel Osmanlı Türk ebru sanatı



## 2019 YILI FAALİYETLERİNİN DEĞERLENDİRİLMESİ

# Albaraka Türk, Bereket Vakfı aracılığıyla 1987 yılından bugüne kadar toplam 62.454 öğrenciye karşılıksız burs imkânı sunmuştur.

### Sosyal Sorumluluk Kulübü

Ülkemiz genelinde Köy Okulları ziyaret edilerek öğrenciler ile etkinlik gerçekleştirilmiş, giyecek ve kırtasiye yardımı yapılmıştır. Yine sosyal sorumluluk kapsamında Aydos Ormanında 20 çuval çöp toplanmış, Orman Müdürlüğü'nün Eyüp'te gerçekleştirilen Fidan Dikim etkinliğine 36 personel katkı sağlamıştır. İHH aracılığı ile Suriye'ye ilaç yardımı ulaştırılmıştır.

### Bereket Vakfı ile Eğitime Katkı

Albaraka Türk, Bereket Vakfı aracılığıyla 1987 yılından bugüne kadar %95'i lisans ve %5'i lisansüstü öğrenim bursu olmak üzere toplam 62.454 öğrenciye karşılıksız burs imkânı sunmuştur. Burslar, yurt genelinde bütün illeri kapsayacak şekilde ve branş ayrımı yapılmaksızın verilmektedir. Ayrıca yurt dışında ihtisas ve bilimsel araştırma yapılmasını destekleme amaçlı, periyodik olmayan eğitim yardımları da sağlanmaktadır.

Bereket Vakfı ile;

- » Kabiliyetli ve fakat muhtaç her derecede öğrenim gören öğrencilerin tahsil yapmalarını temin için imkânlar hazırlamak, aynı ve nakdi yardımlarda bulunmak,
- » Aynı şekilde öğrencilerin yurt içinde ve dışında pratik uygulama, ihtisas ve bilimsel araştırmalar, lisans ve lisansüstü öğrenim yapmaları için burslar vermek,
- » Eğitim amacıyla gerekli yatırım harcamalarında bulunmak,
- » Fakir ve muhtaç kişilere aynı ve nakdi yardımlarda bulunmak amaçlanmaktadır.

2019 yılında burs verilen öğrenci sayısı 1.855 lisans ve 92 doktora olmak üzere toplam 1.947 olmuştur.

## YILLIK FAALİYET RAPORU UYGUNLUK GÖRÜŞÜ

### YÖNETİM KURULU'NUN YILLIK FAALİYET RAPORUNA İLİŞKİN BAĞIMSIZ DENETÇİ RAPORU

Albaraka Türk Katılım Bankası A.Ş. Genel Kurulu'na

#### Görüş

Albaraka Türk Katılım Bankası A.Ş.'nin ("Banka") ve konsolidasyona tabi ortaklıklarının (Hep birlikte "Grup" olarak anılacaktır) 1/1/2019-31/12/2019 hesap dönemine ilişkin yıllık faaliyet raporunu denetlemiş bulunuyoruz.

Görüşümüze göre, Yönetim Kurulu'nun yıllık faaliyet raporu içinde yer alan konsolide ve konsolide olmayan finansal bilgiler ile Yönetim Kurulu'nun Grup'un durumu hakkında yaptığı irdelemeler, tüm önemli yönleriyle, denetlenen tam set konsolide ve konsolide olmayan finansal tablolarla ve bağımsız denetim sırasında elde ettiğimiz bilgilerle tutarlıdır ve gerçeği yansıtmaktadır.

#### Görüşün Dayanağı

Yaptığımız bağımsız denetim, 2 Nisan 2015 tarihli 29314 sayılı Resmi Gazete'de yayımlanan "Bankaların Bağımsız Denetimi Hakkında Yönetmelik" (BDDK Denetim Yönetmeliği)'ne ve Kamu Gözetimi, Muhasebe ve Denetim Standartları Kurumu (KGG) tarafından yayımlanan Türkiye Denetim Standartlarının bir parçası olan Bağımsız Denetim Standartlarına (BDS'lere) uygun olarak yürütülmüştür. Bu Standartlar kapsamındaki sorumluluklarımız, raporumuzun Bağımsız Denetçinin Yıllık Faaliyet Raporunun Bağımsız Denetimine İlişkin Sorumlulukları bölümünde ayrıntılı bir şekilde açıklanmıştır. KGG tarafından yayımlanan Bağımsız Denetçiler için Etik Kurallar (Etik Kurallar) ve bağımsız denetimle ilgili mevzuatta yer alan etik hükümlere uygun olarak Grup'tan bağımsız olduğumuzu beyan ederiz. Etik Kurallar ve mevzuat kapsamındaki etiğe ilişkin diğer sorumluluklar da tarafımızca yerine getirilmiştir. Bağımsız denetim sırasında elde ettiğimiz bağımsız denetim kanıtlarının, görüşümüzün oluşturulması için yeterli ve uygun bir dayanak oluşturduğuna inanıyoruz.

#### Tam Set Konsolide ve Konsolide Olmayan Finansal Tablolara İlişkin Denetçi Görüşümüz

Grup'un 1/1/2019-31/12/2019 hesap dönemine ilişkin tam set konsolide ve konsolide olmayan finansal tabloları hakkında sırasıyla 2 Mart 2020 ve 10 Şubat 2020 tarihli denetçi raporlarımızda olumlu görüş bildirmiş bulunuyoruz.

#### Yönetim Kurulu'nun Yıllık Faaliyet Raporuna İlişkin Sorumluluğu

Grup yönetimi, 6102 sayılı Türk Ticaret Kanununun (TTK) 514 ve 516 ncı maddelerine ve "Bankalarca Yıllık Faaliyet Raporunun Hazırlanmasına ve Yayımlanmasına İlişkin Usul ve Esaslar Hakkında Yönetmelik"'e göre yıllık faaliyet raporuyla ilgili olarak aşağıdakilerden sorumludur:

- Yıllık faaliyet raporunu bilanço gününü izleyen ilk üç ay içinde hazırlar ve genel kurula sunar.
- Yıllık faaliyet raporunu; Grup'un o yıla ait faaliyetlerinin akışı ile her yönüyle finansal durumunu doğru, eksiksiz, dolambaçsız, gerçeğe uygun ve dürüst bir şekilde yansıtabilecek şekilde hazırlar. Bu raporda finansal durum, konsolide ve konsolide olmayan finansal tablolara göre değerlendirilir. Raporda ayrıca, Grup'un gelişmesine ve karşılaşması muhtemel risklere de açıkça işaret olunur. Bu konulara ilişkin Yönetim Kurulu'nun değerlendirmesi de raporda yer alır.
- Faaliyet raporu ayrıca aşağıdaki hususları da içerir:
  - Faaliyet yılının sona ermesinden sonra Grupta meydana gelen ve özel önem taşıyan olaylar,
  - Grup'un araştırma ve geliştirme çalışmaları,
  - Yönetim Kurulu üyeleri ile üst düzey yöneticilere ödenen ücret, prim, ikramiye gibi mali menfaatler, ödenekler, yolculuk, konaklama ve temsil giderleri, aynı ve nakdi imkânlar, sigortalar ve benzeri teminatlar
  - 1 Kasım 2006 tarihli ve 26333 sayılı Resmi Gazete'de yayımlanan "Bankalarca Yıllık Faaliyet Raporunun Hazırlanmasına ve Yayımlanmasına İlişkin Usul ve Esaslar Hakkında Yönetmelik" uyarınca belirlenen diğer konular

Yönetim Kurulu, faaliyet raporunu hazırlarken Ticaret Bakanlığı'nın ve ilgili kurumların yaptığı ikincil mevzuat düzenlemelerini de dikkate alır.

#### Bağımsız Denetçinin Yıllık Faaliyet Raporunun Bağımsız Denetimine İlişkin Sorumluluğu

Amacımız, TTK hükümleri ve 1 Kasım 2006 tarihli ve 26333 sayılı Resmi Gazete'de yayımlanan "Bankalarca Yıllık Faaliyet Raporunun Hazırlanmasına ve Yayımlanmasına İlişkin Usul ve Esaslar Hakkında Yönetmelik", 1 Kasım 2006 tarihli ve 26333 sayılı Resmi Gazete'de yayımlanan "Bankaların Muhasebe Uygulamalarına ve Belgelerin Saklanması İlişkin Usul ve Esaslar Hakkında Yönetmelik" ve Bankacılık Düzenleme ve Denetleme Kurulu tarafından bankaların hesap ve kayıt düzenine ilişkin yayımlanan diğer düzenlemeler ile Bankacılık Düzenleme ve Denetleme Kurumu ("BDDK") genelge ve açıklamaları ve bunlar ile düzenlenmeyen konularda Türkiye Muhasebe Standartları ("TMS") hükümlerini içeren; "BDDK Muhasebe ve Finansal Raporlama Mevzuatı" çerçevesinde yıllık faaliyet raporu içinde yer alan konsolide ve konsolide olmayan finansal bilgiler ile Yönetim Kurulu'nun yaptığı irdelemelerin, Grup'un denetlenen konsolide ve konsolide olmayan finansal tablolarıyla ve bağımsız denetim sırasında elde ettiğimiz bilgilerle tutarlı olup olmadığı ve gerçeği yansıtmadığı hakkında görüş vermek ve bu görüşümüzü içeren bir rapor düzenlemektir.

Yaptığımız bağımsız denetim, BDDK Denetim Yönetmeliği'ne ve BDS'lere uygun olarak yürütülmüştür. Bu standartlar, etik hükümlere uygunluk sağlanması ile bağımsız denetimin, faaliyet raporunda yer alan konsolide ve konsolide olmayan finansal bilgiler ve Yönetim Kurulu'nun yaptığı irdelemelerin konsolide ve konsolide olmayan finansal tablolarla ve denetim sırasında elde edilen bilgilerle tutarlı olup olmadığına ve gerçeği yansıtmadığına dair makul güvence elde etmek üzere planlanarak yürütülmesini gerektirir.

Bu bağımsız denetimi yürütüp sonuçlandıran sorumlu denetçi Emre Çelik'tir.

Güney Bağımsız Denetim ve Serbest Muhasebeci Mali Müşavirlik Anonim Şirketi  
A member firm of Ernst & Young Global Limited



5 Mart 2020  
İstanbul, Türkiye

## YÖNETİM KURULU



### **Adnan Ahmed Yusuf Abdulmalek** **Yönetim Kurulu Başkanı**

1955 yılında Bahreyn'in başkenti Manama'da doğdu. İngiltere'de, University of Hull'da İdari Bilimler dalında lisans ve yüksek lisans yaptı. Çağdaş İslami finans alanındaki olağanüstü katkıları ve uygulamadaki teorik esasları modernleşirmesi nedeniyle Lübnan El Jinan Üniversitesi İşletme Yönetimi Onursal Doktora unvanına layık görüldü.

Bankacılık kariyerine 1973'te Habib Bank'ta başladı. 1975-1980 yılları arasında American Express Bank'ta Kredi İşlemlerinden sorumlu Müdür Yardımcılığı yaptı. 1980'den itibaren Arab Banking Corporation'da (ABC) sırasıyla; Merkez Şube Müdürü, Genel Müdür Vekili ve Başkan Yardımcısı, Küresel Pazarlama ve Mali Kurumlar Bölüm Başkanı, Arap Dünyası Bölümü Başkanı, İştirak ve Yatırımlar Başkan Yardımcısı olarak çalıştı. 1998'de ABC Islamic Bank EC'de Yönetim Kurulu Başkanı oldu. 2002-2004 yılları arasında Bahrain Islamic Bank'ta CEO olarak ve iki dönem (2007-2013) Lübnan'daki Arap Bankaları Birliği'nin Yönetim Kurulu Başkanı olarak görev yaptı.


2004 yılının Ağustos ayında Albaraka Banking Group (ABG) Yönetim Kurulu Üyesi ve CEO'su oldu. Halen Başkanı ve Genel Müdürü olduğu; 17 ülkede, yaklaşık 700 şubelik ağı ile faaliyet gösteren Bahreyn merkezli Albaraka Banking Group'un kuruluşundan bu yana dünyanın en büyük ve çeşitlilik arz eden İslami bankacılık gruplarından biri haline gelmesine öncülük etti.

Sn. Adnan Yusuf, 2011 yılında Bahreyn Kralı Hamad bin Isa Al Khalifa tarafından Verimlilik Nişanı'na layık görüldü. 2017 yılında ise uluslararası bankacılığa yaptığı üstün katkılar dolayısıyla Londra şehri tarafından takdim edilen en yüksek ödül olan Onursal Özgürlük Ödülü'nün sahibi oldu.

2017 yılında, Global İslami Finans Ödülleri Sn. Adnan Yusuf'u Yılın İslami Finans Kişisi olarak ilan etti. Ayrıca 2012 yılında, LARIBA American Finance House tarafından dünyanın en büyük ve çeşitlilik arz eden İslami bankacılık grubunun yönetimi ve geliştirilmesinde üstlendiği öncü rol dolayısıyla LARIBA Üstün Başarı Ödülü kendisine takdim edildi. Sn. Adnan Yusuf, 2004 ve 2009 yıllarında da Yılın İslami Bankacısı Ödülü'ne, 2019 yılında ise Sosyal Sorumluluk Bölgesel İşbirliği tarafından "Excellence in Partner Empowerment" ve "The Arab Economic Socially Responsible-Personality" ödüllerine layık görüldü.

2017 yılında, kurumsal sosyal sorumluluk alanındaki olağanüstü katkılarından ötürü Kurumsal Sosyal Sorumluluk Bölgesel İşbirliği'nin "12. İslami İşletme ve Finans Ödülü'nü" aldı. Kurumsal Sosyal Sorumluluk Bölgesel İşbirliği 2015'te Sn. Adnan Yusuf'u Uluslararası Kurumsal Sosyal Sorumluluk Elçisi (Bahreyn Krallığı), 2016 yılında ise Birleşmiş Milletlerin 2030 Sürdürülebilir Gelişim Hedeflerini tanıtmak üzere "Yüksek Temsilci" ilan etti. Ayrıca ulusal ve uluslararası düzeyde sosyal sorumluluk projelerinde üstlendiği önemli rol ve Albaraka Banking Group'un kurumsal sosyal sorumluluk alanında gösterdiği liderlik nedeniyle, 2016 yılında Umman Uluslararası Konferansı'nda Sosyal Sorumluluk alanında "Sürdürülebilir Kalkınma Altın Ödülü"ne layık görüldü.

Sn. Adnan Yusuf, Nisan 2005'ten bu yana Albaraka Türk'ün Yönetim Kurulu Başkanlığı görevini yürütmekte olup, ayrıca Kredi Komitesi, Ücretlendirme Komitesi ve İcra Komitesi Başkanı'dır.



**Osman Akyüz**  
**Yönetim Kurulu İkinci Başkanı**

1954 yılında Trabzon'da doğdu. Ankara Üniversitesi Siyasal Bilgiler Fakültesi'ni bitirdi. 1978 yılında Maliye Bakanlığı'nda Hesap Uzmanı olarak çalışmaya başladı. 1983'te bu görevden ayrılarak Sezai Türkeş-Fevzi Akkaya (STFA) Grubu'nda Denetçi ve Mali Danışman olarak görev yapmaya başladı. 1985 yılında Albaraka Türk'te Mali ve İdari İşler Müdürü olarak çalışmaya başladı. Albaraka Türk'te, Ocak 1992-Ocak 1994 arasında Fon Kullanma Müdürlüğü, Ocak 1994-Aralık 1995 arasında Genel Müdür Yardımcılığı ve Ocak 1996-Mart 2002 arasında Genel Müdürlük yaptı. 2001-2017 yılları arasında Yönetim Kurulu Murahhas

Üyeliği görevini yürüten Akyüz, Nisan 2000'den bu yana Yönetim Kurulu Üyeliği görevini sürdürmektedir. Halen Kredi Komitesi Üyeliği, Ücretlendirme Komitesi Üyeliği ve İcra Komitesi Üyeliği görevlerini devam ettirmektedir. 2002 yılından beri Türkiye Katılım Bankaları Birliği'nde Genel Sekreter, 2005 yılından bu yana İstanbul Ticaret Odası'nda Meclis Üyesi ve 2012-2016 yılları arasında Borsa İstanbul (BİST)'da Yönetim Kurulu Başkan Vekili görevlerini yaptı. Ayrıca EYG Konut ve Gayrimenkul Geliştirme A.Ş. Yönetim Kurulu Üyesi olarak görev yapmaktadır. 1 Temmuz 2018 tarihinde Albaraka Türk Yönetim Kurulu İkinci Başkanlığı görevine getirildi.



**Ibrahim Fayed Humaid Alshamsi**  
**Yönetim Kurulu Üyesi**

1949 yılında Birleşik Arap Emirlikleri'nin Ajman kentinde doğdu. 1972 yılında Lübnan'daki Arab University of Beirut İktisat bölümünden mezun oldu. 1969 yılında Bank of Oman'da Cari Hesaplar Şefi olarak çalışmaya başladı. 1971'de bu bankanın Ajman Şube Müdürü oldu. 1972'de BAE İskan ve Şehir Planlama Bakanlığı'nda Mali İşler Müdürü, 1976'da Abu Dhabi Fund for Arab Economic Development'te Genel Müdür Yardımcısı olarak çalıştı. 1978'de Lüksemburg'daki European Arab Bank Holding'de, 1983'te BAE Industrial Bank'ta, 1984'te Viyana'daki Austrian Conference Center Co.'da ve 1998'de Dubai

Islamic Bank'ta Yönetim Kurulu Üyeliği görevlerinde bulundu. BAE'deki Bangladesh Investment Company'de Yönetim Kurulu Başkanlığı, Kuveyt'teki Arab Fund for Economical & Social Development'te da Müdür olarak çalıştı. 2004-2011 yılları arasında, Dubai'deki Emirates Islamic Bank'ta Yönetim Kurulu Başkanı ve CEO olarak görev aldı. Sonra kendi şirketi olan AlRabiah Trading Co. (Dubai) ile ticaret hayatına atıldı. Albaraka Banking Group (Bahreyn) ve Albaraka Bank Syria'da Yönetim Kurulu Üyesi, Albaraka Bank Egypt'ta ise Yönetim Kurulu Başkanı'dır. Nisan 2005'ten bu yana, Albaraka Türk'te Yönetim Kurulu Üyeliği ve halen Kurumsal Yönetim Komitesi ile Sürdürülebilirlik ve Sosyal Sorumluluk Komitesi Üyeliği görevlerini sürdürmektedir.



**Hamad Abdulla Ali Aloqab**  
**Yönetim Kurulu Üyesi**

1970 yılında Bahreyn'in başkenti Manama'da doğdu. 1993 yılında Bahreyn Üniversitesi Muhasebe bölümünden mezun oldu. Aynı yıl, Bahrain Monetary Agency'de (Bahreyn Merkez Bankası) Banka Müfettişi olarak çalışmaya başladı. 1996 yılında Arthur Andersen Denetleme ve Danışmanlık şirketinin Bahreyn'deki ofisinde Sigorta Denetçisi olarak göreve başladı. 2002- 2004 yılları arasında, Shamil Bank of Bahrain BSC'de çeşitli denetim ve istişare projelerinden sorumlu İç Denetleme Müdürü olarak çalıştı. 2004-2005 yıllarında ise, aynı şehirdeki Ithmaar Bank'ta İç Denetim Üst Düzey Yöneticiliği yaptı. Şubat 2005-2015 arasında, merkezi Bahreyn'de bulunan ABC'de (Albaraka Banking Group) Mali Kontrolden Sorumlu Üst Düzey Başkan

Yardımcısı olarak görev yapan Aloqab, 2015 yılından itibaren ABG'de Finans'tan sorumlu Genel Müdür Yardımcısı olarak görev yapmaktadır. Bahreyn'de yerleşik AAOIFI teşkilatında Başkan (İslam Finansal Kurumlarını Muhasebe Örgütü) ve Albaraka Bank Lebanon'da Yönetim Kurulu Başkanlığı, Jordan Islamic Bank'ta Yönetim Kurulu II. Başkanlığı, Banque Albaraka D'Algeria'da ve Albaraka Bank Egypt'ta Yönetim Kurulu Üyeliği ve Albaraka Islamic Bank'da CEO'luk görevini sürdürmektedir. CPA (Certified Public Accountant) ve CGMA (Chartered Global Management Accountant) sertifikasına sahiptir. Nisan 2008'de Albaraka Türk'te Yönetim Kurulu Üyesi ve Denetim Komitesi Üyesi olarak göreve başladı. Nisan 2011-Nisan 2017 arasında Denetim Komitesi Başkanlığı, Nisan 2017'den bu yana da İcra Komitesi Üyeliği görevini sürdürmektedir. Aralık 2018'de BT Yönetişim Komitesi Başkanlığı'nı üstlendi.

## YÖNETİM KURULU



### **Fahad Abdullah A. Alrajhi** **Yönetim Kurulu Üyesi**

1961 yılında Suudi Arabistan'ın başkenti Riyad'da doğdu. 1984 yılında Kral Fahd Petrol ve Mineral Üniversitesi Sanayi İdaresi Bölümü'nü bitirdi. Alrajhi, 1987 yılında Yatırım Bankası Merkez Şube Müdür Yardımcısı olarak çalışmaya başladı. Daha sonra sırasıyla; Merkez Şube Müdürü, Teminatlar Bölümü Müdür Yardımcısı, devlet kurumlarında irtibat ve yatırımlardan sorumlu olarak görev

yaptı. 1995-2001 yılları arasında, Suudi Arabistan Toplu Taşıma Kurumu'nda Yönetim Kurulu Üyeliği yaptı. Mayıs 2008'e kadar, Alrajhi Yatırım Bankası Hazine ve Maliye Birimi Genel Müdürlüğü görevini yürüttü. Fahad Abdullah Rajhi Venture Company'de, Umman'daki Raysut Cement'te ve Najran Cement'te Yönetim Kurulu Başkanlığı görevini sürdürmektedir. Mart 2008'den bu yana, Albaraka Türk Yönetim Kurulu Üyesi olan Alrajhi, Mart 2008-Mart 2017 arasında ise Kurumsal Yönetim Komitesi Üyeliği görevini üstlendi.



### **Prof. Dr. Kemal Varol** **Yönetim Kurulu Üyesi**

1943 yılında Iğdır'da doğdu. Lisans derecesini Tekstil Kimyası dalında University of Manchester-Institute of Science and Technology'den 1965 yılında alan Varol, doktora derecesini de aynı üniversiteden 1968 yılında aldı. 1974 yılından bu yana, başta Sümerbank Genel Müdürlüğü ve Yönetim Kurulu Başkanlığı olmak üzere çeşitli kurumlarda üst düzey yöneticilik yapan Varol halen İstanbul Ticaret Üniversitesi'nde öğretim üyeliği

görevini sürdürmektedir. 2013-2019 yılları arasında Albaraka Türk Yönetim Kurulu Bağımsız Üyeliği görevini üstlendi. Mart 2019 tarihinden bu yana Yönetim Kurulu Üyeliği görevine devam etmektedir. Temmuz 2014-Mart 2017 arasında Kurumsal Yönetim Komitesi Başkanlığı görevini yürüten Varol, halen Kredi Komitesi Üyesi'dir.



### **Muhammad Zarrug M. Rajab** **Yönetim Kurulu Üyesi**

1937 yılında Libya'nın Tripoli kentinde doğdu. Libya Üniversitesi'nde Muhasebe bölümünü bitirdi ve yine aynı üniversitede 1967-1969 yılları arasında Profesör olarak görev yaptı. 1967 yılında İngiltere'de Chartered Accountant (FCA) yetki belgesi aldı. 1969-1972 ve 1992-1994 yılları arasında Libya Sayıştay'ı nezdinde Genel Müfettiş olarak çalıştı. 1972-1980 yılları arasında Libya Hazine Bakanı oldu. 1985-1987 ve 2004-2006 yılları arasında Libya Yabancı Yatırımlar kuruluşunda üst düzey görev aldı. 1987 ve 1990 yıllarında Libya Merkez Bankası'nda Governör olarak çalıştı. 1994- 2004 yılları arasında Libya Kalkınma Bankası'nda görev yaptı. 1996 yılından 2004 yılına

kadar Birleşik Arab-İtalyan Bankası UBAE'de, 1994-2008 yılları arasında İslam Kalkınma Bankası'nda (Cidde), 2007-2011 yılları arasında İslam Kalkınma Bankası'nın bir kuruluşu olan "ITFC" (International Trade Finance Corporation) nezdinde, 2006-2011 yıllarında ise Bahrain Islamic Bank "BISB"ta Yönetim Kurulu Üyelikleri yaptı. 2011 yılında Libya Devleti kamu görevlerinden emekli oldu. 2006-2018 yılları arasında Karachi, Al-Mizan Bank'ta Yönetim Kurulu Üyeliği yaptı. 2016 yılından bu yana Bahreyn Islamic Bank'ta sürdürdüğü Yönetim Kurulu Üyeliği'nin yanı sıra Ekim 2015 tarihinde Albaraka Türk Yönetim Kurulu Üyeliği'ne getirilen Rajab, halen Kurumsal Yönetim Komitesi Başkanlığı ve Kredi Komitesi yedek üyeliği görevlerini de sürdürmektedir.



**Dr. Khalid Abdulla Mohamed Ateeq**  
**Yönetim Kurulu Üyesi**

1955 yılında Bahreyn'de doğdu. University of Kuwait'te Muhasebe ve Finans alanındaki lisans eğitiminin ardından, ABD'de Armstrong Üniversitesi'nden MBA derecesini ve 1992 yılında İngiltere'de Hull Üniversitesinde Muhasebe alanında doktorasını tamamladı. 1978'te Bahreyn Dış İşleri Bakanlığı'nda Mali Muhasebeci olarak işe başladı. 1979-1981 yılları arasında Bahrain Islamic Bank'ta Finansal Analistlik yaptı. 1981-1982 yıllarında Kıdemli Muhasebeci olarak Gulf Petrochemical Industrial Company'de görev aldı. 1984-1988 yılları arasında University of Bahrain'de bankacılık, muhasebe ve

finans alanlarında dersler verdi. 1992-1993 yılları arasında Muhasebe ve Denetim alanında Doçent olarak yine University of Bahrain'de çalıştı. 1993 yılından 2005'e kadar Bahreyn Merkez Bankası'nda Bankacılık Denetimi Bölümü'nde Yönetici Müdür olarak çalıştı. 2005 yılından 2012 yılına kadar Venture Capital Bank'ta Genel Müdür Vekili olarak görev yapan Dr. Ateeq, 2013 yılından bu yana Family Bank'ta Yönetim Kurulu Üyesi ve Genel Müdürlük görevini yürütmektedir. Halen Albaraka Banking Group'ta Yönetim Kurulu Üyesi olan Ateeq, Nisan 2017'de Albaraka Türk Yönetim Kurulu Üyeliği'ne getirildi.



**Mustafa Büyükbacı**  
**Yönetim Kurulu Üyesi**

Boğaziçi Üniversitesi Mühendislik Fakültesi Endüstri Mühendisliği Bölümü'nden mezun oldu. 1984 yılında mezun olduktan sonra aynı bölümde yüksek lisansını tamamlayan Büyükbacı, bir müddet aynı bölümde araştırma görevlisi olarak da çalıştı. 1989 yılından itibaren sermaye piyasaları ve yatırım şirketlerinde yöneticilik yaptı. Varlık/portföy yönetimi ve yatırım alanlarına yoğunlaşan Büyükbacı, 1993 yılında Taç Yatırım Ortaklığı Kurucu Genel Müdürü ve Yönetim Kurulu Üyesi olarak Yıldız Holding'e katıldı. Bu görevinin yanında, Yıldız Holding'deki çalışmaları süresince; para, sermaye ve emtia piyasaları ile ilgili olarak Sermaye Piyasası ve Finans Danışmanı, Family Finans ve diğer bazı grup şirketlerinde Yönetim Kurulu Üyesi olarak görev aldı. Ayrıca, Bizim Menkul Değerler'i kurdu, Kurucu Genel Müdürü ve Yönetim Kurulu Üyeliği görevlerinde bulundu.

Yıldız Holding bünyesinde gayrimenkul grubunu kurarak, grubun gayrimenkul operasyonlarını bir iş alanı haline getirerek kurumsallaştırdı. Gayrimenkul Grup Başkanı olarak Kurucu Başkanlığı'nı yürüttü ve 2010 sonunda Yıldız Holding'den ayrıldı. Bu tarihten itibaren kendi yatırım şirketini kurdu ve halen kendi yatırım şirketinde tarım, hayvancılık, gayrimenkul ve sermaye piyasaları yatırımları ile iştigal etmektedir. Bu arada, 2013-2016 arasında Borsa İstanbul A.Ş.'de, 2012-2018 arasında BİM Birleşik Mağazalar A.Ş.'de Yönetim Kurulu Üyesi olarak görev yaptı. Halen Albaraka Portföy Yönetimi A.Ş.'de Bağımsız Yönetim Kurulu Üyesi, Nisan 2017'den bu yana Albaraka Türk Katılım Bankası A.Ş.'de Yönetim Kurulu Üyesi, Denetim Komitesi Başkanı ve Sosyal Sorumluluk Komitesi Üyesi'dir. Ayrıca, İstanbul Sabahattin Zaim Üniversitesi'nde Mütevelli Heyeti Başkan Yardımcısı olarak görev yapmaktadır.



**Süleyman Kalkan**  
**Yönetim Kurulu Üyesi**

1956 yılında Kırşehir'de doğdu. Ankara Üniversitesi Siyasal Bilgiler Fakültesi Uluslararası İlişkiler Bölümü'nden mezun oldu. Meslek hayatına 1983 yılında İş Bankası'nda Müfettiş Yardımcısı olarak başladı. Aynı Banka'da 1993 yılında Bireysel Krediler Müdür Yardımcılığı, 1995 yılında Ticari ve Kurumsal Krediler Bölge Müdürlüğü, 1997 yılından 2003 yılı sonuna kadar da Sorunlu Krediler Müdürlüğü görevlerini yürüten Kalkan, bu dönem içerisinde Banka'nın Disiplin Kurulu Üyesi olarak da görev yaptı. 2003-2010 yılları arasında Şube Müdürlüğü görevlerinde bulundu. Yine aynı dönem içerisinde, Türkiye Sınai Kalkınma Bankası, Anadolu Hayat Emeklilik, İş Faktöring vb. iştiraklerin Yönetim Kurulu Üyeliği görevlerinde bulundu. Mart 2010-Mart 2013

tarihleri arası Vakıfbank Genel Müdürlüğü görevinde bulunan Kalkan, Vakıfbank iştiraklerinden Güneş Sigorta ile Vakıf International AG'nin (Viyanalı) Yönetim Kurulu Başkanlığı görevlerini de yürüttü. 01.04.2013 tarihinden itibaren Halk Bankası Yönetim Kurulu Başkan Vekilliği görevini yürütmeye başladı ve Nisan 2014-Nisan 2016 tarihleri arasında Bağımsız Yönetim Kurulu Üyesi olarak Denetim Komitesi Başkanlığı görevini üstlendi. Nisan 2013-Ekim 2016 tarihleri arasında Demir-Halk Bank (Nederland) N.V.'de de Yönetim Kurulu Üyesi olarak görev yaptı, DHB Kredi Komitesi, Aday Belirleme Komitesi, Ücretlendirme Komitesi Üyelikleri görevlerini yürüttü. 31 Mayıs 2018 tarihi itibarıyla Albaraka Türk Katılım Bankası Yönetim Kurulu Üyesi olarak atanan Kalkan, aynı zamanda Denetim Komitesi Üyesi'dir.

## YÖNETİM KURULU



### Prof. Dr. Mehmet Asutay

#### Yönetim Kurulu Üyesi

1966'da yılında Bingöl'ün Kiğı ilçesinde doğdu. Lisans eğitimini İstanbul Üniversitesi İktisat Fakültesi Maliye Bölümü'nde tamamladı ve yine bu bölümde yüksek lisans eğitimine devam etti. İngiltere'de, York Üniversitesi "İktisadi ve Toplumsal Politikalar Analizi" ve Leicester Üniversitesi "Kamu Politikası İktisadi" alanlarında lisansüstü eğitimi aldı. Ayrıca, Leicester Üniversitesi Ekonomi Bölümü'nde, "Ekonomi Politikası" alanında doktorasını tamamladı. 2005 yılında Durham Üniversitesi'ne katılan Asutay, halen Durham Üniversitesi İşletme Bölümü'nde "Orta Doğu ve İslami Politik Ekonomi ve Finans" alanında profesör olarak görevine devam etmektedir. Aynı zamanda Durham İslam Ekonomisi ve Finansı Merkezi ile İslami Finans ve İslami Finans ve İşletme master programlarının ve Durham İslami Finans Yaz Okulu'nun Direktörlüklerini yapmaktadır. Asutay'ın verdiği derslerin, yaptığı araştırmaların, yayınlarının ve danışmanlığını yaptığı yayınların tümü; İslam ahlaki ekonomisi, İslami finans ve bankacılık, İslami ekonomi, İslami yönetim ve yönetim ve Orta

Doğu ekonomi politikası alanlarındadır. Asutay'ın araştırmalarına ilişkin kaleme aldığı makaleler, çeşitli uluslararası akademik dergilerde ve profesyonel magazinlerde yayımlandı. İslam ahlaki ve İslami finans konularına ilişkin yayımlanan telif ve edisyon kitapları da bulunmaktadır. Ayrıca, çeşitli akademik dergilerde yönetmen editör olarak veya dergilerin yayın kurullarında üye olarak görev yapmaktadır. Bununla birlikte Asutay, kendi alanında bir takım tanınmış akademik derneklerde yöneticidir (Uluslararası İslami İktisat Birliği'nde (IAIE) ve Britanya Ortadoğu Araştırmaları Topluluğu'nda (BRISMES) Onursal Sayman). Mehmet Asutay, gerçekleştirdiği araştırma konuları ile ilgili çok sayıda konferans, üniversite ve organizasyonlarda dersler vermekte, Dünyanın çeşitli üniversitelerindeki İslami finans programlarına katkıda bulunmaya devam etmektedir. 1 Temmuz 2018 tarihi itibarıyla Albaraka Türk Katılım Bankası Yönetim Kurulu Üyeliği'ne seçilen Asutay, aynı zamanda Denetim Komitesi, Kurumsal Yönetim Komitesi Üyesi, BT Yönetişim Komitesi II. Başkanı ve Sürdürülebilirlik ve Sosyal Sorumluluk Komitesi Başkanı'dır.



### Melikşah Utku

#### Yönetim Kurulu Üyesi ve Genel Müdür

1968 yılında Ankara'da doğdu. 1990'da Boğaziçi Üniversitesi Makine Mühendisliği Bölümü'nden mezun oldu. 1990-1992 yılları arasında London School of Economics'te ve 1996-1998 yılları arasında Marmara Üniversitesi'nde İktisadi Kalkınma üzerine yüksek lisans yaptı. Akabinde yazılım ve tekstil sektörlerinde çalıştı. 2004 yılında Albaraka Türk'te Genel Müdür Danışmanı olarak çalışmaya başladı. Mayıs 2006-Temmuz 2007 yıllarında Albaraka Türk'te Başekonomistlik görevini yürüttü. 1995 yılından Aralık 2009'a kadar Yeni Şafak Gazetesi'nde ekonomi üzerine köşe yazıları yazdı. 2007-2009 döneminde Yatırımcı İlişkileri Müdürlüğü görevinden

sonra, Aralık 2009'da CIO olarak başladığı Genel Müdür Yardımcılığı'nı, Mali İşler, Bütçe ve Finansal Raporlama ve Kurumsal İletişimden Sorumlu CFO olarak sürdüren Utku, 2013 ve 2016 yılları arasında Borsa İstanbul Yönetim Kurulu Üyeliği yaptı. Ekim 2016 tarihi itibarıyla Albaraka Türk Genel Müdürü olarak görevine devam eden Utku, bu görevinin yanı sıra Bereket Varlık Kiralama A.Ş., Katılım Emeklilik ve Hayat A.Ş. ile Albaraka Portföy Yönetimi A.Ş. ve Albaraka Kültür Sanat ve Yayıncılık A.Ş. Yönetim Kurulu Başkanlığı görevlerini sürdürmektedir. Aynı zamanda İcra Komitesi, Kredi Komitesi, Ücretlendirme Komitesi ve BT Yönetişim Komitesi Üyesi'dir. Ayrıca, 2018 yılında Marmara Üniversitesi Teknopark A.Ş.'de Yönetim Kurulu Üyeliği görevini üstlendi.



## ÜST DÜZEY YÖNETİM



**Melikşah Utku**  
**Yönetim Kurulu Üyesi ve Genel Müdür**  
Özgeçmiş bilgileri için lütfen Yönetim Kurulu sayfasına bakınız.



**Turgut Simitcioğlu**  
**Genel Müdür Başyardımcısı**  
1961 yılında Erzurum'da doğdu. 1989 yılında Suudi Arabistan'da, Kral Suud Üniversitesi Eğitim Fakültesi'ni bitirmesi ardından Fatih Üniversitesi Sosyal Bilimler Enstitüsü'nde işletme dalında Yüksek Lisans yaptı. 1990 yılında Albaraka Türk'te çalışmaya başlayan Simitcioğlu, 1990-1995 yılları arasında Fon Kullanma Müdürlüğü'nde, 1995-2001 yılları arasında Merkez Şube'de görev yaptı. 2001 yılından 2003 yılına kadar, önce Merkez Şube'de daha sonra da Kurumsal Bankacılık Müdürlüğü'nde Yönetmen olarak çalıştı.

2003-2009 yılları arasında Merkez Şube Müdürü olarak görev yapan Simitcioğlu, Aralık 2009'da Genel Müdür Yardımcılığı'na atanarak Krediler Operasyon, Dış İşlemler Operasyon, Ödeme Sistemleri Operasyon, Bankacılık Hizmetleri Operasyon ve Risk Takip'ten Sorumlu Genel Müdür Yardımcılığı görevini yürüttü. Halen Genel Müdür Vekili ve Genel Müdür Başyardımcısı olarak görev yapan Simitcioğlu, görevi kapsamında Hukuki Takip Müdürlüğü, Tahsilat Müdürlüğü ve Kredi Risk İzleme Müdürlüğü'nden Sorumlu Genel Müdür Yardımcısı olarak görev yapmaktadır.



**Hasan Altundağ**  
**Genel Müdür Yardımcısı**  
10 Nisan 1966 'da Konya Dere'de doğdu. Ankara Üniversitesi Siyasal Bilgiler Fakültesi İktisat Bölümü'nden mezun olan Hasan Altundağ, bankacılık hayatına 1986 yılında Yapı ve Kredi Bankası Teftiş Kurulu'nda Müfettiş olarak başladı. 1999 yılına kadar sırasıyla Müfettiş, Operasyon Yönetmeni ve Saha Yönetmeni olarak görev yaptı. 1999-2004 yılları arasında bir katılım bankasında Şube Müdürü olarak görev yapan Altundağ, 2004 yılı Mart ayında Albaraka Türk Katılım Bankası Ailesi'ne katıldı. Albaraka Türk'te

2004-2005 yılları arasında Sultanhamam Şube Müdürü, 2005-2011 yılları arasında Pazarlama Bölge Müdürü, 2011-2013 yılları arasında Dönüşüm Yönetim Ofisi Müdürü, 2013-2016 yılları arasında ise Strateji ve Kurumsal Performans Yönetimi Müdürü olarak görev yaptı. 2017 yılı Ocak ayı itibarıyla Pazarlamadan Sorumlu Genel Müdür Yardımcılığı'na atanan Hasan Altundağ, halen; Ürün Yönetimi Müdürlüğü, Alternatif Dağıtım Kanalları Müdürlüğü, Pazarlama Müdürlüğü ve Kurumsal İletişim Müdürlüğü'nden Sorumlu Genel Müdür Yardımcısı olarak görevini sürdürmektedir. Altundağ, aynı zamanda Albaraka Kültür Sanat ve Yayıncılık A.Ş. Yönetim Kurulu Üyesi'dir.

## ÜST DÜZEY YÖNETİM



### **Mustafa Çetin** **Genel Müdür Yardımcısı**

1971 yılında Afyonkarahisar'da doğdu. 1991 yılında Türkiye 20'ncisi olarak girdiği Boğaziçi Üniversitesi İşletme Bölümü'nden 1996 yılında mezun oldu. Aynı yıl Finansbank Kurumsal Bankacılık Yönetici Adayı Programı ile iş hayatına başladı. 1999-2004 yılları arasında Türk Dış Ticaret Bankası'nda Kurumsal ve Ticari Bankacılık alanlarında yöneticilik yaptı. 2004 yılında katıldığı Albaraka Türk'te 2008 yılına kadar Şube Müdürlüğü, 2008-2011 yılları arasında Pazarlama Müdürlüğü, 2011-2012 yıllarında Dış İşlemler Operasyon Müdürlüğü, 2012-2017 yıllarında

Finansal Kurumlar ve Yatırımcı İlişkilerinden Sorumlu Birim Müdürü ve Kurumsal Yönetim Komitesi Üyesi, 2017-2018 yılları arasında ise Dış Ticaret Operasyon Müdürlüğü görevlerinde bulundu. Nisan 2018 tarihi itibarıyla Finans ve Stratejiden Sorumlu Genel Müdür Yardımcılığı görevine atandı. İş Mükemmelliği ve İnovasyon Müdürlüğü, Finansal Raporlama Müdürlüğü, Mali İşler Müdürlüğü, Stratejik Planlama Müdürlüğü, Yatırımcı İlişkileri Müdürlüğü, Veri Yönetişimi Servisi ve Avrupa Dijital Bankacılık Servisleri sorumlu olduğu birimlerdir. İngilizce ve Almanca bilen Mustafa Çetin'in Sermaye Piyasası Faaliyetleri İleri Derece Lisansı ve Kurumsal Yönetim Derecelendirme Uzmanlığı Lisansları bulunmaktadır.



### **Malek Khodr Tamsah** **Genel Müdür Yardımcısı**

1981 yılında Beyrut, Lübnan'da doğdu. 2003'te George Washington Üniversitesi İşletme Bölümü'nden mezun oldu. 2006'da Thunderbird, the Garvin School of International Management'ta İşletme Yüksek Lisansı'nı tamamladı. Kariyerine 2003 yılında, Washington'da yer alan Bank of America Business Banking'te başladı. Ardından, 2007-2009 yılları arasında Londra merkezli European Islamic Investment Bank'te kariyerine devam etti. 2010 yılı

itibarıyla Bahreyn'de bulunan Albaraka Bankacılık Grubu'na katılan Malek Khodr Tamsah, 2014 yılına kadar kuruculuğunu üstlendiği Sukuk Masası'ndan sorumlu olarak görevini sürdürdü. 2014 yılından beri Albaraka Türk'te çalışmakta olup, Hazine, Finansal Kurumlar ve Yatırım Bankacılığı Birimlerinden sorumludur. Fas'ın ilk katılım bankalarından biri olan BTI Bank'ın Yönetim Kurulu ve Denetim Komitesi Üyeliklerini yürütmektedir.



### **Volkan Evcil** **Genel Müdür Yardımcısı**

1966 yılında Eskişehir'de doğdu. 1987 yılında Anadolu Üniversitesi İktisadi ve İdari Bilimler Fakültesi İktisat Bölümü'nden mezun oldu. 1990 yılında Müfettiş Yardımcılığı sınavını kazanarak Tütünbank Teftiş Kurulu Başkanlığı'nda meslek hayatına başladı. 1992 yılında Müfettiş Yardımcısı unvanıyla katıldığı Albaraka Türk Ailesi'nde, Müfettişlik, Başmüfettişlik, Teftiş Kurulu Başkan Yardımcılığı ve Risk Yönetim Başkan Yardımcılığı görevlerinde bulundu. 2006

yılında Risk Yönetim Başkanlığı'na atanan Volkan Evcil, Şubat 2017 döneminden itibaren, Teftiş Kurulu Başkanlığı, İç Kontrol Başkanlığı, Risk Yönetim Başkanlığı ile Mevzuat ve Uyum Başkanlıklarının bağlı olduğu İç Sistemler Üst Düzey Yöneticiliği görevini yürüttü. Ağustos 2019 itibarıyla, Krediler Operasyon Müdürlüğü, Dış Ticaret Operasyon Müdürlüğü, Bankacılık Hizmetleri Operasyon Müdürlüğü, Ödeme Sistemleri Operasyon Müdürlüğü ve Teminat Yönetimi Müdürlüğü birimlerinin bağlı bulunduğu Merkezi Operasyonlardan Sorumlu Genel Müdür Yardımcılığı görevine getirildi.



**Fatih Boz**  
**Genel Müdür Yardımcısı**

1973 yılında Edirne'de doğdu. 1995 yılında Ankara Üniversitesi Siyasal Bilgiler Fakültesi'nden mezuniyeti sonrasında aynı okulda Siyaset Bilimi dalında Yüksek Lisans yaptı. 1995-1998 yılları arasında çeşitli şirketlerde yönetici olarak çalışan Boz, 1998 yılında Albaraka Türk Ailesi'ne Teftiş Kurulu'nda Müfettiş Yardımcısı olarak katıldı. 2003 yılında Operasyon Müdürlüğü'nde Müdür Yardımcısı; 2006-2009 yılları

arasında Şube Müdürü; 2010-2011 yıllarında Proje Yönetim Müdürü; sonrasında ise Krediler Operasyon Müdürü olarak görev yapmasının ardından Ocak 2017'de Merkezi Operasyonlardan Sorumlu Genel Müdür Yardımcılığı'na atandı. Fatih Boz, Ağustos 2019 tarihi itibarıyla Kurumsal Krediler Tahsis Müdürlüğü, Ticari ve KOBİ Krediler Tahsis Müdürlüğü ve Bireysel ve Mikro Krediler Tahsis Müdürlüğü birimlerinden sorumlu Genel Müdür Yardımcısı olarak görevini yürütmektedir.

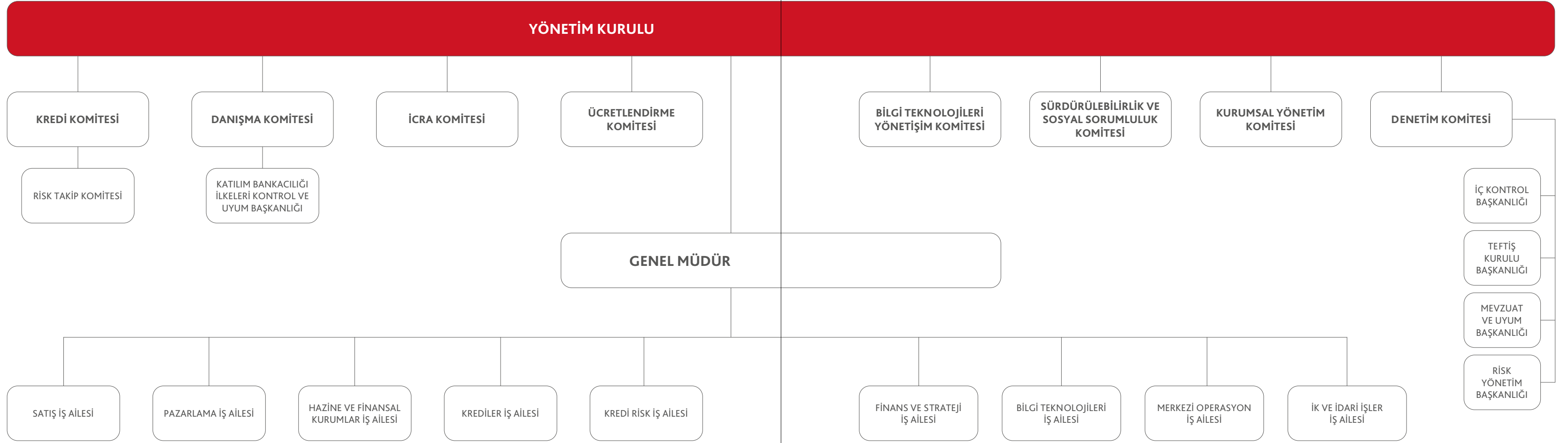


**Süleyman Çelik**  
**Genel Müdür Yardımcısı**

1963 yılında Samsun'da doğdu. Marmara Üniversitesi İktisadi ve İdari Bilimler Fakültesi Kamu Yönetimi Bölümü'nden mezun oldu. Çalışma hayatına 1988 yılında Albaraka Türk Dış İşlemler Müdürlüğü'nde başlayan Çelik, 1988-1996 yılları arasında Dış İşlemler Müdürlüğü'nde, 1996-1997 yılları arasında Fatih Şubesi'nde, 1997-2000 yıllarında da Ümraniye Şubesi'nde görev yaptı. 2000-2011 yılları arasında Türkiye Finans'ta sırasıyla Ümraniye ve Sultanhamam

Şube Müdürü; Kredi Operasyon Müdürü ve İnsan Kaynakları Müdürü olarak çalıştı. 2011'de Albaraka Türk'e Üsküdar Şube Müdürü olan Çelik, 2012-2017 yılları arasında İnsan Kıymetleri Müdürlüğü görevini üstlendi. 2017 Ocak ayında Genel Müdür Yardımcısı olarak atanan Çelik, İnsan Kıymetleri, İdari İşler Müdürlüğü, İnşaat Emlak Müdürlüğü, Eğitim ve Kariyer Yönetimi Müdürlüğü birimlerinden sorumludur.

## ORGANİZASYON ŞEMASI



### Organizasyon Yapısı Değişiklikleri

26.03.2019 tarihinde Wasim Ahmed Abdul Wahab'ın Yönetim Kurulu Üyeliği'ne geçici olarak seçilmesine karar verilmiştir. Bankamızın 27.02.2019 tarihli Yönetim Kurulu Toplantısı'nda Sn. Prof. Dr. Kemal VAROL'un, Bankamızdaki yönetim kurulu üyeliği görevine 29.03.2019 tarihinden itibaren "bağımsız olmayan yönetim kurulu üyesi" statüsünde devam etmesine karar verilmiştir.

Bankamız Genel Müdür Yardımcılarından Sn. Cenk Demiröz 22.03.2019 itibarıyla görevinden ayrılmıştır. 07.05.2019 tarihli yönetim kurulu kararına göre Hazine ve Finansal Kurumlardan sorumlu Genel Müdür Yardımcısı'na bağlı olarak faaliyet göstermekte olan Yatırımcı İlişkileri Müdürlüğü'nün, Finans ve Stratejiden sorumlu Genel Müdür Yardımcısı'na bağlanmasına karar verilmiştir. Bankamız Hukuk Müşavirliği ve Hukuki Takip Müdürlüğü'nden sorumlu Genel Müdür Yardımcımız Sn. Nihat Boz emekli olması nedeniyle 01.07.2019 tarihinde görevinden ayrılmıştır. Bankamız Genel Müdür Yardımcılarından Sn. Nevzat Bayraktar 14.02.2020 itibarıyla istifaa görevlerinden ayrılmıştır.

Bankamızın 09.08.2019 tarihli Yönetim Kurulu toplantısında;

- » Merkezi Operasyonlardan sorumlu Genel Müdür Yardımcısı Sn. Fatih Boz'un Kredilerden sorumlu Genel Müdür Yardımcılığı görevine atanmasına,
- » İç Sistemler Üst Düzey Yöneticisi Sn. Volkan EVCİL'in Merkezi Operasyonlardan sorumlu Genel Müdür Yardımcılığı görevine atanmasına,
- » İç Sistemler Üst Düzey Yöneticiliği pozisyonunun kaldırılmasına; Teftiş Kurulu, İç Kontrol, Risk Yönetim ve Mevzuat ve Uyum Başkanlıkları ile İç Sistemler Üst Düzey Yöneticisi'ne bağlı bulunan Validasyon Servisi, İç Sistemler İnceleme Servisi ve diğer servislerin doğrudan Denetim Komitesi'ne bağlanmasına karar verilmiştir.

Bankamız yönetim kuruluna 2019 yılında katılan Sn. Wasim Ahmet Abdul Wahab yönetim kurulu üyeliği görevinden 2020 yılında ayrılmıştır. 26.12.2019 tarihli Yönetim Kurulu kararına göre, Sermaye Piyasası Kurulu'nun 3 Ocak 2014 tarihli Resmi Gazete'de yayınlanarak yürürlüğe giren II-17.1 seri no.lu Kurumsal Yönetim Tebliği'nin 11. maddesinin ikinci fıkrasına istinaden, "Sermaye Piyasası Faaliyetleri İleri Düzey Lisansı"na ve "Kurumsal Yönetim Derecelendirme Uzmanlığı Lisansı"na sahip, Sn. Mansur Çelepkolu'nun Yatırımcı İlişkileri Müdürlüğüne ve Kurumsal Yönetim Komitesi'ne Üye olarak atanmasına karar verilmiştir.

**BANKA YÖNETİM  
KURULU VE ÜST  
DÜZEY YÖNETİME  
İLİŞKİN BİLGİLER**

Ad Soyad	Görevi	Öğrenim Durumu	Göreve Başlama Tarih	Bankacılık Tecrübesi
<b>Yönetim Kurulu</b>				
Adnan Ahmed Yusuf ABDULMALEK	Yönetim Kurulu Başkanı	Yüksek Lisans	2005	46
Osman AKYÜZ	Yönetim Kurulu II. Başkanı	Lisans	2000	33
İbrahim Fayez Humaid ALSHAMSI	Yönetim Kurulu Üyesi	Lisans	2005	49
Prof. Dr. Mehmet ASUTAY	Yönetim Kurulu Üyesi	Doktora	2018	3
Hamad Abdulla A. ALOQAB	Yönetim Kurulu Üyesi	Lisans	2008	26
Fahad Abdullah A. ALRAJHI	Yönetim Kurulu Üyesi	Lisans	2008	32
Süleyman KALKAN	Yönetim Kurulu Üyesi	Lisans	2018	36
Prof. Dr. Kemal Varol	Yönetim Kurulu Üyesi	Doktora	2013	11
Muhammad Zarrug M. RAJAB	Bağımsız Yönetim Kurulu Üyesi	Lisans	2015	34
Dr. Khaled Abdulla Mohamed ATEEQ	Yönetim Kurulu Üyesi	Doktora	2017	22
Mustafa BÜYÜKABACI	Yönetim Kurulu Üyesi	Yüksek Lisans	2017	4
Melikşah UTKU	Yönetim Kurulu Üyesi ve Genel Müdür	Yüksek Lisans	2016	16
<b>Üst Yönetim</b>				
Melikşah UTKU	Yönetim Kurulu Üyesi ve Genel Müdür	Yüksek Lisans	2016	16
Turgut SİMİTÇİOĞLU	Genel Müdür Başyardımcısı	Yüksek Lisans	2017	30
Süleyman ÇELİK	Genel Müdür Yardımcısı	Lisans	2017	31
Fatih BOZ	Genel Müdür Yardımcısı	Yüksek Lisans	2017	22
Hasan ALTUNDAĞ	Genel Müdür Yardımcısı	Lisans	2017	33
Malek Khodr TEMSAH	Genel Müdür Yardımcısı	Yüksek Lisans	2017	17
Mustafa Çetin	Genel Müdür Yardımcısı	Lisans	2018	23
Volkan Evcil	İç Sistemler Üst Düzey Yöneticisi	Lisans	1990	29

\*Bankamız Yönetim Kuruluna 2019 yılında katılan Sayın Wasim Ahmet Abdul Wahab yönetim kurulu üyeliği görevinden ayrılmıştır.

## BANKA KOMİTELERİ VE KOMİTE TOPLANTILARINA KATILIM

Albaraka Türk Yönetim Kurulu 2019 faaliyet döneminde beş toplantı gerçekleştirmiştir.

### 1. Denetim Komitesi

#### a. Amaç

Denetim Komitesi, Yönetim Kurulu'nun denetim ve gözetim faaliyetlerinin yerine getirilmesine yardımcı olmak amacıyla Yönetim Kurulu üyelerinden oluşturulmuştur. Bu komitenin dayanağı, 5411 Sayılı Bankacılık Kanunu'nun 24'üncü maddesinin 6'ncı fıkrası hükmüne istinaden hazırlanmıştır.

#### b. Komite'nin Teşkilî

Denetim Komitesi, icrai görevi bulunmayan Yönetim Kurulu Üyeleri arasından seçilen en az iki üyeden oluşur. Komite üyelerinin, Bankacılık Düzenleme ve Denetleme Kurulu tarafından belirlenen niteliklere sahip olması şarttır.

#### Denetim Komitesi Üyeleri:

Başkan: Mustafa Büyükbacı, Yönetim Kurulu Üyesi

Üye: Süleyman Kalkan, Yönetim Kurulu Üyesi

Üye: Prof. Dr. Mehmet Asutay, Yönetim Kurulu Üyesi

#### c. Komite'nin Görevleri

Denetim Komitesi, Yönetim Kurulu adına Banka'nın iç sistemlerinin etkinliğini ve yeterliliğini, bu sistemler ile muhasebe ve raporlama sistemlerinin Bankacılık Kanunu ve ilgili düzenlemeler çerçevesinde işleyişini ve üretilen bilgilerin bütünlüğünü gözetmek, bağımsız denetim kuruluşları ile derecelendirme, değerlendirme ve destek hizmeti kuruluşlarının Yönetim Kurulu tarafından seçilmesinde gerekli ön değerlendirmeleri yapmak, Yönetim Kurulu tarafından seçilen ve sözleşme imzalanan bu kuruluşların faaliyetlerini düzenli olarak izlemek, Bankacılık Kanunu'na istinaden yürürlüğe giren düzenlemeler uyarınca konsolidasyona tâbi

ortaklıkların iç denetim faaliyetlerinin konsolide olarak sürdürülmesini ve eşgüdümünü sağlamakla görevli ve sorumludur.

#### d. Komite'nin Çalışma Esasları

- » Denetim Komitesi, yılda en az dört defa toplanır.
- » Denetim Komitesi, gerektiğinde bağımsız denetim kuruluşlarının yetkililerini de toplantıya davet ederek; iç kontrol, finansal tablolar, iç denetim ve özel olarak görüşülmesi gereken gündem maddeleri üzerinde müzakerelerde bulunur.
- » Alınan kararlar, niteliğine göre, Yönetim Kurulu'nun bilgi ya da onayına sunulur.
- » Denetim Komitesi'nin kararları, Bankacılık Kanunu'nun karar defterine ilişkin hükümleri gereğince kayıt altına alınır.

Denetim Komitesi 2019 yılında beş defa toplanmıştır.

### 2. Kredi Komitesi

#### a. Amaç

Görev, yetki ve sorumlulukları Bankacılık Kanunu ve ilgili düzenlemelerde belirtilen sınırlar dâhilinde kalmak kaydıyla, Yönetim Kurulu tarafından kendisine verilen yetki dâhilinde, Banka özkaynaklarının %10'una kadar olan tutarlardaki limit tahsis, yenileme, artırım ve/veya teminat değişikliği taleplerini karara bağlayan Komitedir. (Banka özkaynaklarının %10'unu aşan kredi kararları Yönetim Kurulu tarafından onaylanır.)

#### b. Komite'nin Teşkilî

Yönetim Kurulu'nun, kredilerle ilgili olarak vereceği görevleri yapmak üzere, Genel Müdür'de aranan şartları süre hariç olmak üzere taşıyan üyeleri arasından seçeceği en az iki üye ile Genel Müdür veya Genel Müdür Vekili'nden oluşur. Herhangi bir toplantıya katılmayacak Kredi Komitesi Üyesi yerine görev yapmak üzere süre hariç Genel Müdür'de aranan şartları taşıyan Yönetim Kurulu Üyeleri arasından iki yedek üye seçilir.

#### Kredi Komitesi Üyeleri:

Başkan: Adnan Ahmed Yusuf Abdulmalek, Yönetim Kurulu Başkanı

Üye: Osman Akyüz, Yönetim Kurulu İkinci Başkanı

Üye: Prof. Dr. Kemal Varol, Yönetim Kurulu Üyesi

Üye: Meliğşah Utku, Yönetim Kurulu Üyesi ve Genel Müdür

#### c. Komite'nin Görevleri

Komite, Yönetim Kurulu'na ait olan kredi açma yetkisini Bankacılık Düzenleme ve Denetleme Kurulu'nun belirlediği usul/esaslar çerçevesinde ve kendisine devredilen sınırlar dâhilinde kredi kararlarının neticelendirilmesi ile görevlidir. Bu çerçevede;

- » Şubelerin, şube yetkisindeki genel limitlerini ve kullandırma koşullarını belirlemek,
- » Şubelerin kendi yetkilerinin üzerinde kalan firma limit tahsis ve artırım taleplerini değerlendirmek ve neticelendirmek,
- » Düşürülmesi veya iptal edilmesi gereken limitleri karara bağlamak,
- » Banka'nın genel kredi politikalarını gözetmek,
- » Kredi kullandırma şekil ve şartlarını belirlemek,
- » Bir firmaya tahsis edilen bir limitin başka bir limite münakale edilmesi kararını vermek.

#### d. Komite'nin Çalışma Esasları

Kredi Komitesi bütün üyelerin katılımı ile toplanır. Kredi Komitesi oybirliği ile verdiği kararlar doğrudan, çoğunlukla verdiği kararlar Yönetim Kurulu'nun onayından sonra uygulanır.

Komite gündemi Genel Müdür tarafından tespit edilir. Kredi Komitesi'nce limit açılmasında Genel Müdürlüğün yazılı önerisi aranır. Hesap durumu belgesi alınması zorunluluğu bulunan kredilere ilişkin yapılacak önerilerde, kredi talebinde bulunanların mali tahlil ve istihbarat raporlarının ekli olması zorunludur.

Yönetim Kurulu, Kredi Komitesi'nin faaliyetlerini denetlemekle yükümlüdür. Yönetim Kurulu üyelerinden her biri, Kredi Komitesi'nden, Komite'nin faaliyetleri hakkında her türlü bilgiyi istemeye ve gerekli göreceği her türlü kontrolü yapmaya yetkilidir.

Kredi Komitesi kararları karar defterine kaydedilir. Kredi Komitesi karar defteri, Yönetim Kurulu karar defterinin tabi olduğu esas ve usullere göre tutulur.

Kredi Komitesi 2019 yılında 87 defa toplanmış ve üyelerin tamamı bu toplantılara eksiksiz katılmıştır.

## BANKA KOMİTELERİ VE KOMİTE TOPLANTILARINA KATILIM

### 3. Kurumsal Yönetim Komitesi

#### a. Amaç

Komite, Banka'nın Kurumsal Yönetim İlkeleri'ne uyumunu izlemek, değerlendirmek, iyileştirme çalışmalarında bulunmak ve bu konularda Yönetim Kurulu'na öneriler sunmak amacıyla Sermaye Piyasası Kurulu Kurumsal Yönetim İlkeleri'nde yer alan hükümler kapsamında oluşturulmuştur.

#### b. Komite'nin Teşkili

Komitedeki üyelerin çoğunluğu, icrada görevli olmayan Yönetim Kurulu Üyeleri'nden oluşur. Gerek duyulduğunda Yönetim Kurulu Üyesi olmayan, konusunda uzman kişilere de Komite'de görev verilebilir.

#### Kurumsal Yönetim Komitesi Üyeleri:

Başkan: Muhammad Zarrug M. Rajab, Yönetim Kurulu Üyesi  
Üye: İbrahim Fayeze Humaid Alshamsi, Yönetim Kurulu Üyesi  
Üye: Prof. Dr. Mehmet Asutay, Yönetim Kurulu Üyesi  
Üye: Mansur Çelepkolu, Yatırımcı İlişkileri Müdürü (26.12.2019'dan itibaren)\*

#### c. Komite'nin Görevleri

- » Banka'da Kurumsal Yönetim İlkeleri'nin uygulanıp uygulanmadığını, uygulanmıyor ise gerekçesini ve bu prensiplere tam olarak uymama dolayısıyla meydana gelen çıkar çatışmalarını tespit etmek ve Yönetim Kurulu'na uygulamaları iyileştirici önerilerde bulunmak,
- » Finansal Kurumlar ve Yatırımcı İlişkileri Müdürlüğü'nün çalışmalarını gözetmek,
- » Yönetim Kurulu ve idari sorumluluğu bulunan yöneticilik pozisyonları için uygun adayların saptanması, değerlendirilmesi ve eğitilmesi konularında şeffaf bir sistemin

oluşturulması ve bu hususta politika ve stratejiler belirlenmesi konularında çalışmalar yapmak,

- » Yönetim Kurulu'nun yapısı ve verimliliği hakkında düzenli değerlendirmeler yapmak ve bu konularda yapılabilecek değişikliklere ilişkin tavsiyelerini yönetim kuruluna sunmak,
- » Yönetim Kurulu Üyeleri'nin ve yöneticilerin performans değerlendirmesi, kariyer planlaması ve ödüllendirilmesi konusundaki yaklaşım ilke ve uygulamaları belirlemek ve gözetimini yapmak.

#### d. Komite'nin Çalışma Esasları

Komite, yılda en az dört defa olmak üzere üye sayısının yarısından bir fazlası ile toplanır ve çoğunluk ile karar alır. Komite'nin çalışmaları ve önerilerinin Yönetim Kurulu'nda gündem maddesi olarak görüşülmesi sağlanır. Komite, yaptığı çalışmaları yazılı hale getirir ve kaydını tutar. Yapılan çalışmalar hakkındaki bilgiyi ve toplantı sonuçlarını içeren raporları yönetim kuruluna sunar.

Kurumsal Yönetim Komitesi 2019 yılında altı kez toplanmıştır.

### 4. Ücretlendirme Komitesi

#### a. Amaç

Yönetim Kurulu, üst düzey yönetim, Banka çalışanları ve ortaklarının menfaat ve hakları arasında dengeli bir dağılımı tesis etmek ve Banka'nın Yönetim Kurulu Üyeleri, üst düzey yönetim ve Banka çalışanlarının Banka'nın değer sağlama sürecine katkıları çerçevesinde ücretlere ilişkin öneri ve stratejiler geliştirmektedir.

#### b. Komite'nin Teşkili

Komite en az iki üyeden oluşur. Komite üyeleri Yönetim Kurulu tarafından belirlenir.

#### Ücretlendirme Komitesi Üyeleri:

Başkan: Adnan Ahmed Yusuf Abdulmalek, Yönetim Kurulu Başkanı  
Üye: Osman Akyüz, Yönetim Kurulu İkinci Başkanı  
Üye: Melikşah Utku, Yönetim Kurulu Üyesi ve Genel Müdür

#### c. Komite'nin Görevleri

- » Banka faaliyetlerinin kapsamı ve yapısı ile stratejileri, uzun vadeli hedefleri ve risk yönetim yapılarına uyumlu, aşırı risk alımını önleyici ve etkin risk yönetimine katkı sağlayacak bir ücretlendirme politikası oluşturmak,

- » Bankanın ücretlendirme politikasının etkinliğinin sağlanmasını teminen ücretlendirme politikasını yılda en az bir kez gözden geçirmek,
- » Ücretlendirme politikası ve uygulamalarını risk yönetimi çerçevesinde değerlendirerek bunlara ilişkin önerilerini her yıl rapor halinde Yönetim Kurulu'na sunmak,
- » Yönetim Kurulu Üyelerinin ve üst düzey yöneticilerinin ücretlendirme esaslarına ilişkin önerilerini, Banka'nın uzun vadeli hedeflerini dikkate alarak belirlemek,
- » Üst düzey yönetim, banka çalışanları ve ortaklarının menfaat ve hakları arasında dengeli bir dağılımı tesis etmek,
- » Bankanın Yönetim Kurulu Üyeleri, üst düzey yönetim ve banka çalışanlarının bankanın değer sağlama sürecine katkıları ölçüsünde ödüllendirilmelerini temin etmek.

#### d. Komite'nin Çalışma Esasları

Komite, yılda en az bir defa toplanır. Komite toplantılarında kararlar oy çokluğu ile alınır. Oylama eşitliği halinde başkanın katıldığı taraf çoğunluk kazanmış sayılır. Kararlar yazılı hale getirilir ve katılan üyeler tarafından imzalanır.

Ücretlendirme Komitesi 2019 yılında beş defa toplanmış, Komite üyelerinin tamamı tüm toplantılara katılmıştır.

### 5. Sürdürülebilirlik Ve Sosyal Sorumluluk Komitesi

#### a. Amaç

Sürdürülebilirlik ve Sosyal Sorumluluk alanında Dünyadaki en iyi uygulamaları dikkate alarak Bankamızın Temel Değerlerine ve Etik İlkelerine uygun Politikaları Banka nezdinde tesis etmektedir.

#### b. Komite'nin Teşkili

Komite Prof. Dr. Mehmet Asutay'ın Başkanlığında; İbrahim Fayeze Humaid Alshamsi ve Mustafa Büyükbacı olmak üzere üç kişilik Yönetim Kurulu Üyesi'nden oluşur. Sürdürülebilirlik ve Sosyal Sorumluluk Komitesi'nin Raportörlük ve Sekreteryaya görevleri Komite tarafından seçilen bir kişi tarafından yapılır. Bu kişi Komite işlerinin Sosyal Sorumluluk Komitesi rehberliğinde genel koordinasyonunu sağlama yanında, toplantı tutanak ve raporlarının oluşturulup yayınlanmasını sağlar. Raportör Üye ve Sekreter'in oy kullanma hakkı yoktur.

\* Mustafa Karamehmetoğlu, 7 Mayıs 2019 – 26 Aralık 2019 tarihleri arasında, Sadrettin Bağcı, 24 Temmuz 2018 – 10 Nisan 2019 tarihleri arasında Kurumsal Yönetim Komitesi üyesi olarak görev yapmıştır.

### **Sürdürülebilirlik ve Sosyal Sorumluluk Komitesi Üyeleri:**

Başkan: Prof. Dr. Mehmet Asutay Yönetim Kurulu Üyesi

Üye: İbrahim Favez Humaid Alshamsi, Yönetim Kurulu Üyesi

Üye: Mustafa Büyükbacı, Yönetim Kurulu Üyesi

#### **c. Komite'nin Görevleri**

- » Kurumsal Sürdürülebilirlik farkındalığının kurum içinde içselleştirilmesini sağlamak, sürdürülebilir bankacılık hedefini somut bir biçimde ortaya koymak ve uzun vadeli değerler oluşturmak amacıyla ekonomik, çevresel ve sosyal faktörlerin kurumsal yönetim ilkeleri ile birlikte Banka faaliyetlerinde ve karar mekanizmalarında dikkate alınmasına öncelik verir. Çevreyi koruma bilincini Banka'nın tüm kademelerinde öncelik haline getirir; gerekli etik kuralları oluşturur, tüm bu faktörlerle bağlantılı risklerin etkin bir biçimde yönetilmesini sağlar. Banka'nın vizyon ve misyonu ile uyumlu kurum kimliğini ve anlayışını tüm topluma, paydaşlara ve iş ortaklarına anlatabilecek Sürdürülebilirlik ve Sosyal Sorumluluk projelerinin hayata geçirilmesi için Sürdürülebilirlik, Sosyal Sorumluluk ve İletişim İcra Komitesi'ne yönlendirmelerde bulunur.
- » Sürdürülebilirlik ve Sosyal Sorumluluk alanında dünyadaki en iyi uygulamaları takip ederek, Banka'nın temel değerleri ve etik ilkeleriyle örtüşen projelerin hayata geçirilmesini sağlar. Banka faaliyetlerinin topluma olan etkilerini değerlendirir. Banka faaliyetlerinin toplum üzerindeki etkileri ile bu çerçevede alınan önlemleri denetler. Sürdürülebilirlik, Sosyal Sorumluluk ve İletişim İcra Komitesi'nin rapor ettiği konuları görüşerek, sonuçlandırılması için gerekli kararları verir.
- » Sürdürülebilirlik ve Sosyal Sorumluluk alanında Albaraka Banking Group'un ilgili komitesi ile koordineli olarak çalışır.

#### **d. Komite'nin Çalışma Esasları**

Komite yılda en az iki kez toplanır. Komite toplantılarında kararlar oy çokluğu ile alınır. Kararlar yazılı hale getirilir ve katılan üyeler tarafından imzalanır. Sürdürülebilirlik ve Sosyal Sorumluluk Komitesi gündemine taşınacak bütün hususların Sürdürülebilirlik, Sosyal Sorumluluk ve İletişim İcra Komitesi tarafından görüşülmüş olması gerekmektedir.

Sosyal Sorumluluk Komitesi 2019 yılında üç toplantı gerçekleştirmiş, Komite üyelerinin tamamı bu toplantılara katılmıştır.

### **6. İcra Komitesi**

#### **a. Amaç**

Komitenin temel amacı; Yönetim Kurulu toplantılarında verilecek kararların daha hızlı, etkin ve sağlıklı olarak alınmasının sağlanması, Yönetim Kurulu üye sayısının fazlalığı, daha az sayıda toplanmanın getirdiği bazı sorunların asgariye indirilerek hakkında acil olarak karar verilmesi gereken konuların görüşülerek karara bağlanmasının sağlanması başta olmak üzere Komite yönetmeliğindeki görevlerin yerine getirilmesi ve yetkilerin kullanılmasıdır.

#### **b. Komite'nin Teşkilî**

Komite; Yönetim Kurulu'nca belirlenen en az üç Yönetim Kurulu üyesinden oluşur. Komite'nin Başkanı ve İkinci Başkanı Yönetim Kurulu tarafından belirlenir. Komite, gerekli gördüğü Banka yöneticilerini ve personellerini toplantılarına davet edebilir ve görüşlerini alabilir. Masraflar Banka tarafından karşılanmak üzere, ihtiyaç duyulan hallerde komite, bağımsız uzman ve danışmanların görüşlerinden de faydalanabilir. Komite'nin sekretarya işleri, Yönetim Kurulu Raportörlüğü Müdürlüğü tarafından yürütülür.

#### **İcra Komitesi Üyeleri:**

Başkan: Adnan Ahmed Yusuf Abdulmalek, Yönetim Kurulu Başkanı

İkinci Başkan: Osman Akyüz, Yönetim Kurulu İkinci Başkanı

Üye: Hamad Abdulla Ali Aloqab, Yönetim Kurulu Üyesi

Üye: Melikşah Utku, Yönetim Kurulu Üyesi ve Genel Müdür

#### **c. Komite'nin Görevleri**

- » Yönetim Kurulu'nun uzun vadeli stratejik planlama, politika ve iş planları, bankacılık hizmetleri gibi genel konulara ilişkin olarak vereceği kararlara esas olmak üzere incelemeler yapmak, öneriler hazırlamak,
- » Banka'nın mevcut finans, yatırım, gelir ve gider politikası ve prosedürleri, yıllık bütçesi hakkında herhangi bir değişiklik ya da sapmayı tespit etmek,
- » Banka'nın yatırım ve finans seviyesi ve imkânları ile finans ve yatırım politikalarındaki değişikliklerin yeterli veya yetersizlikleri hakkında tespitler yapmak, güncellenmesi ile ilgili önerilerde bulunmak,
- » Yeni ürünler ile mevcut ve onaylanmış ürünlere ilişkin türev, yan ve alt ürünler hakkında görüş bildirmek ve karar vermek,
- » Herhangi bir girişim, ortaklık, yatırım ve finans faaliyeti ile ilgili strateji, pazarlama, iş planı ve bilanço gibi konularda öneriler sunmak,

- » Önemli mal, hizmet ve hakları satın alma veya satma ve sair suretlerde elde etme veya elden çıkarma, taahhüt altına girme, iştirak edinme ve sair yöntemlerle ortak girişimlerde bulunma ve sair suretlerle gerçekleştirilecek yatırımlar, yapılacak giderler konusunda önerilerde bulunmak, yıllık Banka özkaynaklarının %2'si ile %5'i arasında kalan miktarına kadar olan mal, hizmet ve hak alımı, ortak girişim, iştirak edinilmesi ve sair yöntemlerle yapılacak yatırımlarda karar vermek, Banka aktifinde yer alan varlıkların, yılda Banka özkaynaklarının %2'si ile %5'i arasında kalan miktarına kadar taahhüt altına girmek. Banka'nın faaliyetleri ile ilgili iş süreçleri, prosedürleri ve faaliyetlerini incelemek, bu konularda yeni önerilerde bulunmak ve Yönetim Kurulu tarafından verilecek yetkiler çerçevesinde onaylamak, Banka birimlerine destek vermek,
- » Banka'ya dair raporlar, bilgi ve iş politikalarının etkinliğini gözden geçirmek, tespit ve önerilerde bulunmak,
- » Banka'nın kredi ve sair risk sınıflandırmalarını yaparak bu konulara ilişkin tespit ve önerilerini sunmak,
- » Banka faaliyetleri için hazırlanan raporların hızını, yeterlilik ve bütünlüğünü incelemek, her üç ayda bir olarak mevcut raporları ve Banka'nın finansal gereksinimleri ve dâhili riskleri ile ilgili ile ilgili olarak tespitleri ile önerilerde bulunmak,
- » Banka sermayesinin artırılması başta olmak üzere Esas Sözleşme için önerilen herhangi bir değişiklik ile ilgili olarak öneriler sunmak,
- » Belirli sektörler ile ilgili öneriler, coğrafi bölgeler ve müşteriler hakkında öneriler vermek,
- » Banka faaliyetlerini etkileyebilecek konular ile Yönetim Kurulu toplantılarından önce ortaya çıkabilecek başka konularda, çalışmaları gözden geçirmek, öneride bulunmak,
- » Banka müşterilerinin borçları ile ilgili yeniden yapılanmaları, borçların kısmen veya tamamen tasfiyesi ve sair konularda öneriler sunmak, Banka özkaynaklarının %2'si ile %5'i arasında kalan miktara kadar olan Banka kredi ve alacaklarının yeniden yapılandırmasına karar vermek, yıllık Banka özkaynaklarının %2'si ile %5'i arasında kalan miktara kadar olan Banka kredileri, alacakları ve kıymetlerin tasfiye veya terkinine karar vermek, yıllık Banka özkaynaklarının %2'si ile %5'i arasında kalan miktarına kadar olan Banka alacak veya borçları hakkındaki ibra, sulh, feragat, kabul ve sair işlemlerinin gerçekleştirilmesine karar vermek. Hissedarlara dağıtılacak kâr payı/temettü, personele ödenecek prim ve sair ödemelerle ilgili öneriler sunmak,



## BANKA KOMİTELERİ VE KOMİTE TOPLANTILARINA KATILIM

- » Banka müşterileri, personeli veya üçüncü kişiler ile ortaya çıkan hukuki ihtilafların çözümlenmesi, bu konularda sulh, ibra, kabul, feragat ve sair yöntemlerle hukuki ihtilafların çözümlenmesi yönünde önerilerde bulunmak, yıllık Banka özkaynaklarının %2'si ile %5'i arasında kalan miktarına kadar olan konularda kararlar vermek,
- » Birinci derece imza yetkisine sahip çalışanların atama, yer değiştirme ve terfilerine karar verme, yapılan işlemleri Yönetim Kurulu onayına sunmak,
- » Yönetim Kurulu tarafından verilen görevleri yerine getirmek,
- » Başka herhangi bir kurul, komite, organ, birim ve kişinin yetki alanına girmeyen herhangi bir sorunu çözmek, görev ve yetkisi dâhilinde olmak üzere ilgili birimlere destek olmak.

### **d. Komite'nin Çalışma Esasları**

Komite üyeleri özellikle herhangi bir kritik sorun oluşması halinde Genel Müdür'ün ya da Komite Başkanı'nın daveti ile derhal toplanır. Toplantı gündemi, Genel Müdür ya da Komite Başkanı tarafından toplantı daveti ile birlikte gönderilir. Toplantıda gönderilen gündem yanında, görüşülmesinde yarar olan hususlar da görüşülerek karara bağlanabilir. Komite, kural olarak Yönetim Kurulu toplantılarından önce toplanır. Ancak, gerektiğinde Yönetim Kurulu toplantısı olmadığı durumlarda da toplanabilir. Toplantı en az üç üyenin katılımı ile gerçekleştirilir. Komite toplantılarını Başkan yönetir, Başkan'ın yokluğunda Başkan yardımcısı yönetir. Kararlar, toplantıda hazır bulunanların oy çoğunluğu ile alınır. Toplantı tutanakları ve kararları kaydedilir. Tutanaklar düzenli bir şekilde Komite üyeleri tarafından imzalanarak Yönetim Kurulu'na sunulur.

İcra Komitesi, 2019 yılında üç toplantı düzenlemiştir.

## 7. Bilgi Teknolojileri Yönetişim Komitesi

### **a. Amaç**

Komite'nin hedefi, bilgi teknolojileri sistemlerinin operasyonel etkinliğini artırmak ve bu suretle Banka yönetiminde kurumsal disiplini sağlamak üzere bir dizi standart ve prosedür oluşturmaktır. Ayrıca söz konusu standart ve prosedürlerin, en iyi uluslararası uygulamalar çerçevesinde, saydam ve makul bir biçimde uygulanması suretiyle;

- » Banka'nın iş stratejileri ile Bilgi Teknolojileri (BT) stratejileri arasındaki uyumun temin edilmesi,
- » Banka Genel Müdürlüğü seviyesinde BT yönetişimi ve risk yönetimi alanlarında faaliyet gören komiteler ile Banka Yönetim Kurulu arasındaki iletişimin güçlendirilmesi ve iş birliğinin sağlanması,
- » Bilgi teknolojilerinin, Banka'nın fırsatları değerlendirmesine ve karlılığın en üst seviyeye çıkarılmasına olanak sağlayacak hale getirilmesi,
- » Organizasyon yapısının, kaynakların, politika ve prosedürlerin, kontrol sistemlerinin mevcut olduğu bir BT altyapısının oluşturulması,
- » Banka yönetiminin, siber saldırılar da dahil olmak üzere, bilgi teknolojilerine ilişkin tüm riskleri en iyi şekilde yöneteceği ve azaltacağı gerekli sistem ve süreçleri oluşturmasının sağlanması amaçlanmaktadır.

### **b. Komite'nin Teşkili**

Komite'nin üyeleri Yönetim Kurulu tarafından seçilir. En az üç üye Yönetim Kurulu üyeleri arasından seçilir. Yönetim Kurulu üyeleri dışında Komite'ye seçilecek üyeler bilgi teknolojileri alanında yeterli bilgi ve tecrübeye sahip olmalıdır. Komitenin başkanı ve ikinci başkanı, Yönetim Kurulu tarafından belirlenir. Komite, bilgi teknolojileri alanında yeterli bilgi ve tecrübe sahibi bulunan kişileri komitede geçici veya daimi olarak "gözlenci", "danışman" vb. unvanlarla görevlendirebilir. Komitenin sekreteryaya işlerini yürütecek komite sekreteri Komite tarafından da belirlenebilir.

### **Bilgi Teknolojileri Yönetişim Komitesi Üyeleri:**

Başkan: Hamad Abdulla Ali Aloqab, Yönetim Kurulu Üyesi  
II. Başkan: Prof. Dr. Mehmet Asutay, Yönetim Kurulu Üyesi  
Üye: Melikşah Utku, Yönetim Kurulu Üyesi ve Genel Müdür  
Teknik Üye: Hood Hashem Ahmed Hashem

### **c. Komite'nin Görevleri**

- » BT kaynaklarına ilişkin bütçeyi, BT girişimlerini ve projelerini Banka'nın stratejik hedefleri çerçevesinde değerlendirmek, izlemek ve gözden geçirmek,
- » Banka'nın stratejik hedeflerine ulaşılması ile BT proje ve yatırımlarından beklenen faydaların en üst düzeye çıkarılması için BT strateji hedeflerini ve kurulması planlanan organizasyonel yapıları (özellikle Banka Üst Yönetim'i seviyesinde faaliyet gösteren BT Komitelerinin yapıları) değerlendirmek, izlemek ve gözden geçirmek,
- » BT kaynaklarının ve projelerinin yönetimi, düzenlenmesi ve kontrolüne ilişkin sistemleri en iyi uluslararası uygulamalar (özellikle "Control Objectives for Information and Related Technology" COBIT) çerçevesinde değerlendirmek, izlemek ve gözden geçirmek,
- » Bilgi teknolojilerine ilişkin kurumsal hedefleri ve bu hedeflere ilişkin teknolojileri gözden geçirmek, izlemek, onaylamak ve söz konusu hedeflere ulaşılmasını sağlamak,
- » Banka'nın genel risk yönetim plan ve programı ile entegre bulunan bir BT Risk Yönetim plan ve programının oluşturulmasını sağlamak,
- » BT süreçlerinin, kaynaklarının, girişim ve projelerinin uygunluğunu ve bunların Banka'nın iş gerekliliklerine cevap verip vermediği hususlarını takip etmek,
- » İç ve dış BT denetim raporlarını değerlendirmek, Banka'nın bu raporlar ile tespit edilen bulgular hakkında gerekli aksiyonların alınmasını temin etmek.
- » Bu başlık altında belirtilen hususlara ilişkin Yönetim Kurulu'na raporlar sunmak ve bu hususlardan Türk Ticaret Kanununun 375. maddesi ve Banka iç mevzuatı gereği Yönetim Kurulu kararını gerektiren konuları Yönetim Kurulu'nun onayına sunmak.
- » Komite, Banka Üst Yönetimi'nden, komitenin görev ve sorumluluk alanlarına giren konularda olmak kaydıyla her türlü bilgi ve belgeyi talep edebilir.

### **d. Komite'nin Çalışma Esasları**

Bilgi Teknolojileri Yönetişim Komitesi, 2019 yılında üç toplantı düzenlemiştir.

## 8. Danışma Komitesi

### a. Amaç

Danışma Komitesi, Albaraka Türk Katılım Bankası A.Ş.'nin faaliyetlerinin faizsiz bankacılık ilkelerine uygun bir şekilde sürdürmek ve geliştirmek amacıyla, Bankacılık Düzenleme ve Denetleme Kurumu tarafından yayımlanan 14.09.2019 tarih ve 30888 no'lu "Faizsiz Bankacılık İlke ve Standartlarına Uyuma İlişkin Tebliğ" (Tebliğ) kapsamında tesis ettiği bir komitedir.

### b. Komite'nin Teşkili

Komite üyeleri, banka yönetim kurulu tarafından genel kurul onayıyla görevlendirilir. Komite, biri başkan olmak üzere üç üye, bir raportör ve iki temsilci üyeden oluşmaktadır.

### Danışma Komitesi Üyeleri:

Başkan: Prof. Dr. Abdulsattar Abdulkarim Mohommed Abughuddah

Üye: Prof. Dr. Ahmed Mohieldin Ahmed Hassan

Üye: Prof. Dr. Hamdi Döndüren

### c. Komite'nin Görevleri

- » Faizsiz bankacılık ilkeleri ile ilgili olarak Komiteye yöneltilen soruları cevaplamak ve alternatif çözümler sunmak,
- » Faizsiz bankacılık alanında dünyadaki gelişmeleri takip etmek,
- » Bankanın ve konsolidasyona tabi ortaklıklarının faaliyetlerini faizsiz bankacılık ilkeleri açısından belli bir sistem içerisinde izlemek, incelemek,
- » Banka'nın ve konsolidasyona tabi ortaklıklarının faaliyetlerini faizsiz bankacılık ilkelerine uygunluğunun denetlenmesine yönelik olarak denetim birimi ile koordineli çalışmalar yapmak,
- » Banka bünyesinde faizsiz bankacılık kültürünün yerleşmesi ve gelişmesi için Banka personeline yönelik yetiştirici ve eğitici seminerler düzenlemek; bu tür eğitimlerin rutin eğitim programlarına dâhil edilmesini temin etmek,
- » Danışma Komitesi'ni ilgilendiren konferans, sempozyum, forum ve seminer gibi faizsiz bankacılık ile ilgili etkinliklerde Banka'yı temsil etmek ve bu gibi etkinliklerde tartışılan konularla ilgili faizsiz bankacılık görüşlerini banka yöneticilerine aktarmak,
- » Komitenin faaliyetleri ve yıl içinde Komiteye yöneltilen sorular ve Komite çalışma ve kararları hakkında özet bir rapor hazırlayıp Yönetim Kuruluna sunmak,

- » Bankanın tüm aktivitelerini incelemek ve faizsiz bankacılık denetim el kitabını yazılı hale getirmek ve Yönetim Kurulu tarafından onaylanmasını sağlamak,
- » Kontrolörün Başkan'a sunduğu raporda Başkan'ın Komitede incelenmesine karar verdiği hususları görüşerek, konu ile ilgili olarak Genel Müdürlüğü bilgilendirmek,
- » Banka tarafından kullanılan ana sözleşmede, düzenlemelerde, formlarda ve politikalarda faizsiz bankacılık ilkelerine uygunluk beklentilerini ve ayrıca yapılan düzenlemeleri onaylamak,
- » Bankanın üçüncü kişilerle olan işlemlerindeki standart anlaşma ve sözleşmelerini faizsiz bankacılık ilkelerine uygunluğu yönüyle onaylamak ve gerektiğinde bahsi geçen formların geliştirilmesi ve iyileştirilmesi çalışmalarında yer almak,
- » Bankanın ve konsolidasyona tabi ortaklıklarının mevcut ve yeni ürünleri konusunda faizsiz bankacılık uygunluk şartlarını belirlemek ve bu konuda hazırlanacak olan dokümantasyon (sözleşme, form, prosedür, komite, işleyiş, yöntem vb.) hakkında görüş belirtmek,
- » Komiteye başvuru yapılan işlemler hakkında oluşturulan görüşünü Genel Müdürlüğe bildirmek,
- » Banka operasyonlarını takip etmek ve makul zamanlarda faizsiz bankacılık perspektifine göre Bankanın iş aktivitelerini Banka yönetimi ile koordineli olarak gözden geçirmek,
- » Faizsiz bankacılık prensipleri ile uyuşmayan finansal işlem problemleri için olası faizsiz bankacılık çözümlerini sağlamak ve önermek, faizsiz bankacılık kuralları ile uyuşmayan ürünler için Banka yönetimi ile ortaklaşa alternatif ürünler aramak,
- » Faizsiz bankacılık işlemlerinin uygulamasında çalışan personele faizsiz bankacılık kural ve prensiplerine uyumlarında rehberlik etmek,
- » Danışma Komitesi tarafından yayınlanan kararlara ve yönergelere uyum derecesini gösteren yıllık faizsiz bankacılık raporunu hazırlayarak Yönetim Kuruluna sunmak,
- » Yıllık faaliyet bütçesini hazırlayarak Yönetim Kuruluna onaylatmak,
- » Faizli kazançlardan korunmayı ve sakınılamayan faizli kazançların hayır amaçlı dağıtılmasını sağlamak,
- » Çalışanlara ve katılım hesabı sahiplerine yönelik faizsiz bankacılık ilkeleri ile ilgili periyodik pratik bilgiler yayınlamak,
- » Aldığı kararları içeren periyodik raporları TKBB Danışma Kurulu'na sunmak.

### d. Komite'nin Çalışma Esasları

Danışma Komitesi, yeni Tebliğ ile birlikte, ayda asgari iki kez olmak üzere, gerekli görülmesi halinde Başkanın talebi üzerine çoğunluk sağlanmak suretiyle Komite olağanüstü olarak da toplanabilecektir. Danışma Komitesi toplantıları üyelerin fiziken mevcut bulunması ya da üyelerin bazılarının veya tamamının elektronik ortamda katılması yoluyla icra edilebilir.

Danışma Komitesi 2019 yılında dört toplantı düzenlemiştir.

## ÖZET YÖNETİM KURULU RAPORU

Değerli Ortaklarımız,

Bankamızın 35. Olağan Genel Kurul toplantısına hoş geldiniz.

2019 yılı hesap dönemine ilişkin faaliyet sonuçlarını içeren Yönetim Kurulu ve Denetim Kurulu Raporları ile Kâr ve Zarar Hesaplarını inceleme ve onayınıza sunarken toplantımıza teşrif eden ortaklarımızı, temsilcilerini ve konuklarımızı saygıyla selamlıyoruz.

2019 yılı, küresel ekonomideki risklerin yurt içi piyasalara yansımaları sonucu yaşanan dalgalanmalara rağmen bankacılık sektörü açısından sürdürülebilir bir büyüme yılı olmuştur.

31.12.2019 tarihi itibarıyla bir önceki yıl sonuna göre;  
Toplam Aktifler %21,71 oranında artarak 51.392 milyon TL,  
Toplanan Fonlar %38,94 oranında artarak 39.769 milyon TL,  
Kullandırılan Fonlar\* %13,61 oranında artarak 29.749 milyon TL,  
Özkaynaklar %17,18 oranında artarak 3.822 milyon TL,  
Net Kâr 63,4 milyon TL olarak gerçekleşmiştir.

\*Finansal kiralama dahildir.

Yönetim Kurulu olarak 2019 yılında yaşadığımız dalgalanmaya rağmen aktiflerimizde sürdürülebilir bir büyüme sağladık. 2019 yılında siz değerli ortaklarımızın desteğiyle gerçekleştirdiğimiz sermaye artışı ile istikrarlı büyümemize devam edeceğiz.

2019 yılı çalışmalarımızı gösteren Faaliyet Raporumuzun içeriğinde bilançomuz ile kâr/zarar hesaplarımızı inceleme ve onaylarınıza sunmuş bulunuyoruz,

Saygılarımızla,

**ALBARAKA TÜRK KATILIM BANKASI A.Ş.**  
**YÖNETİM KURULU**

**BANKALARIN  
DESTEK HİZMETİ  
ALMALARINA VE BU  
HİZMETİ VERECEK  
KURULUŞLARIN  
YETKİLENDİRİLMESİNE  
İLİŞKİN YÖNETMELİK  
UYARINCA DESTEK  
HİZMETİ ALINAN  
FAALİYETLER**

DESTEK HİZMETİ ALINAN KURULUŞUN UNVANI	DESTEK HİZMETİ ALINAN FAALİYET ALANI
32BİT BİLGİSAYAR HİZMETLERİ LTD. ŞTİ.	BİLGİ SİSTEMLERİ
360 TREASURY SYSTEMS AG	İŞLEM PLATFORMU
ACERPRO BİLİŞİM ÇÖZÜMLERİ YAZILIM VE DANIŞMANLIK HİZMETLERİ İÇ VE DIŞ TİC. LTD. ŞTİ.	BİLGİ SİSTEMLERİ
ACTİVE BİLGİSAYAR HİZMETLERİ VE TİCARET LİMİTED ŞİRKETİ	BİLGİ SİSTEMLERİ
AUSTRIA CARD TURKEY KART OPERASYONLARI A.Ş.	PERSONALİZASYON VE ZARFLAMA
AVİ GAYRİMENKUL YATIRIM DEĞERLEME VE DANIŞMANLIK A.Ş.	BANKAMIZ ADINA VEKALETEN TAPUDAKİ İŞ VE İŞLEMLER
BİRLEŞİK ÖDEME HİZMETLERİ VE ELEKTRONİK PARA A.Ş.	PARA TRANSFERİ
BNTPRO BİLGİ VE İLETİŞİM HİZMETLERİ LİMİTED ŞİRKETİ	BİLGİ SİSTEMLERİ
C/S ENFORMASYON TEKNOLOJİLERİ LİMİTED ŞİRKETİ	BİLGİ SİSTEMLERİ
C/S ENFORMASYON TEKNOLOJİLERİ LİMİTED ŞİRKETİ	BİLGİ SİSTEMLERİ
C/S ENFORMASYON TEKNOLOJİLERİ LİMİTED ŞİRKETİ	BİLGİ SİSTEMLERİ
DESMER GÜVENLİK HİZ. TİC. A.Ş.	TAŞIMA, SAKLAMA, ATM NAKİT İKMAL VE BAKIM
ENFORSEC BİLGİ GÜVENLİĞİ YAZILIM BİLİŞİM DANIŞMANLIK LİMİTED	BİLGİ SİSTEMLERİ
FİNEKSUS BİLİŞİM ÇÖZÜMLERİ TİCARET ANONİM ŞİRKETİ	BİLGİ SİSTEMLERİ
FİNEKSUS BİLİŞİM ÇÖZÜMLERİ TİCARET ANONİM ŞİRKETİ	BİLGİ SİSTEMLERİ
KOBİL BİLGİSAYAR ENERJİ VE ELEKTRİK SİSTEMLERİ SANAYİ TİCARET LİMİTED ŞİRKETİ	BİLGİ SİSTEMLERİ
KOBİL BİLGİSAYAR ENERJİ VE ELEKTRİK SİSTEMLERİ SANAYİ TİCARET LİMİTED ŞİRKETİ	BİLGİ SİSTEMLERİ
INNOVERA BİLİŞİM TEKNOLOJİLERİ A.Ş.	BİLGİ SİSTEMLERİ
FU GAYRİMENKUL YATIRIM DANIŞMANLIK ANONİM ŞİRKETİ	BANKAMIZ ADINA VEKALETEN TAPUDAKİ İŞ VE İŞLEMLER
INNOVERA BİLİŞİM TEKNOLOJİLERİ A.Ş.	BİLGİ SİSTEMLERİ
MAPA GLOBAL BİLGİSAYAR YAZILIM DANIŞMANLIK SANAYİ LİMİTED ŞİRKETİ	BİLGİ SİSTEMLERİ
GÜZEL SANATLAR ÇEK BASIM LTD. ŞTİ.	ÇEK BASIM SÖZLEŞMESİ
INTERTECH BİLGİ İŞLEM VE PAZARLAMA A.Ş.	ANA BANKACILIK
IRON MOUNTAIN ARŞİVLEME HİZMETLERİ A.Ş.	ARŞİV HİZMETİ
İPOTEKA GAYRİMENKUL YATIRIM DANIŞMANLIK A.Ş.	BANKAMIZ ADINA VEKALETEN TAPUDAKİ İŞ VE İŞLEMLER
KARTEK KART VE BİLİŞİM TEKNOLOJİLERİ TİCARET LİMİTED ŞİRKETİ (SMARTSOFT)	ANINDA BANKA KARTI VE KREDİ KARTI BASIM HİZMETİ
KETS BİLGİSAYAR ELEKTRONİK İLETİŞİM HİZMETLERİ SAN. VE TİC. LTD. ŞTİ.	BİLGİ SİSTEMLERİ
KİBELE İLETİŞİM SİSTEM VE SERVİSLERİ TİCARET LİMİTED ŞİRKETİ	BİLGİ SİSTEMLERİ
MASTERCARD PAYMENT TRANSACTION SERVICES TURKEY BİLİŞİM HİZMETLERİ A.Ş.	KAPALI DEVRE KART POS PAKETİ ALIMI
MOBİL EĞLENCE TELEKOMÜNİKASYON FİLMÇİLİK REKLAMCILIK TURİZM YAYINCILIK SAN. VE TİC. LTD. ŞTİ.	BİLGİ SİSTEMLERİ
NADİR METAL RAFİNERİ SANAYİ VE TİCARET ANONİM ŞİRKETİ	FİZİKİ ALTIN TOPLAMA
ODC İŞ ÇÖZÜMLERİ DANIŞMANLIK TİCARET A.Ş.	BİLGİ SİSTEMLERİ
ODC İŞ ÇÖZÜMLERİ DANIŞMANLIK TİCARET A.Ş.	BİLGİ SİSTEMLERİ
ODC İŞ ÇÖZÜMLERİ DANIŞMANLIK TİCARET A.Ş.	BİLGİ SİSTEMLERİ
PIKSEL İNTERNET VE REKLAM HİZMETLERİ TİC. A.Ş.	BİLGİ SİSTEMLERİ
POSTA VE TELGRAF TEŞKİLATI A.Ş.	PTT MUHABİRLİK İŞLEMLERİ
POSTKOM BASIM POSTA VE İLETİŞİM HİZMETLERİ ANONİM ŞİRKETİ	KREDİ KARTI EKSTRE BASIM HİZMETİ
SİMANT BİLGİ İŞLEM SANAYİ VE TİCARET ANONİM ŞİRKETİ	BİLGİ SİSTEMLERİ
SİSTAŞ SAYISAL İLETİŞİM SAN. VE TİC. A.Ş.	OTOMATİK DIŞ ARAMA
SİSTAŞ SAYISAL İLETİŞİM SAN. VE TİC. A.Ş.	IP TEMELLİ SANTRAL SÖZLEŞMESİ
SİSTAŞ SAYISAL İLETİŞİM SAN. VE TİC. A.Ş.	BİLGİ SİSTEMLERİ
SMARTTEK YAZILIM VE ENDÜSTRİYEL OTOMASYON SANAYİ VE TİCARET A.Ş.	BİLGİ SİSTEMLERİ
SUPERONLINE İLETİŞİM HİZMETLERİ ANONİM ŞİRKETİ	BİLGİ SİSTEMLERİ
THOS HUKUK OTOMASYON SİSTEMLERİ YAZILIM A.Ş.	BİLGİ SİSTEMLERİ
TNETWORKS BİLİŞİM TEKNOLOJİLERİ SAN. TİC. LTD. ŞTİ.	BİLGİ SİSTEMLERİ
TNETWORKS BİLİŞİM TEKNOLOJİLERİ SAN. TİC. LTD. ŞTİ.	BİLGİ SİSTEMLERİ
VİZYON BİLGİ TEKNOLOJİLERİ VE DANIŞMANLIK LTD. ŞTİ.	E-FATURA
YAPI KREDİ BANKASI A.Ş.	OPERASYONEL HİZMETLER
MEDYASOFT DANIŞMANLIK VE EĞİTİM ANONİM ŞİRKETİ	BİLGİ SİSTEMLERİ

**BANKA'NIN DÂHİL  
OLDUĞU RİSK  
GRUBU İLE YAPMIŞ  
OLDUĞU İŞLEMLER**

31 Aralık 2019 tarihi itibarıyla Banka'nın dahil olduğu risk grubu ile yaptığı yatırıma esas vekale sözleşmeleri çerçevesinde sağladığı 34.002.557 ABD Doları ve 65.082.069 Euro tutarında vekale kredisi (31 Aralık 2018: 31.856.532 ABD Doları ve 122.404.261 Euro) bulunmaktadır. Söz konusu vekale kredilerine ilişkin olarak 1 Ocak 2019-31 Aralık 2019 tarihleri arasında oluşan kâr payı gideri 12.346 TL'dir (31 Aralık 2018: 19.416 TL). Banka, Banka'nın dahil olduğu risk grubu içerisinde yer alan Bereket Varlık Kiralama Şirketi aracılığıyla 2.690.000 TL tutarında kira sertifikası ihracı gerçekleştirmiştir. 31 Aralık 2019 tarihinde sona eren hesap dönemine ait toplam sukuk ihraç giderleri 526.768 TL'dir (Haziran 2019 tarihinde anaparası ödenip kapatılan 350.000.000 ABD Doları dahildir) (31 Aralık 2018: 277.503 TL).

## KURUMSAL YÖNETİM İLKELERİ UYUM RAPORU

### 1. Kurumsal Yönetim İlkelerine Uyum Beyanı

Albaraka Türk Katılım Bankası A.Ş. ("Albaraka Türk" veya "Banka"), halka arzının gerçekleştiği 2007 yılından bugüne gerek Türk Ticaret Kanunu ilgili maddeleri, Bankacılık mevzuatı, Sermaye Piyasası Kurulu ("SPK") mevzuatı uyarınca SPK tarafından yayımlanan II-17.1 sayılı Kurumsal Yönetim Tebliği'ne ("Tebliğ") ve ekinde yer alan Kurumsal Yönetim İlkeleri'ne tabidir. Albaraka Türk aynı zamanda Bankacılık Düzenleme ve Denetleme Kurumu ("BDDK") tarafından yayımlanan "Bankaların Kurumsal Yönetim İlkelerine İlişkin Yönetmelik" ile belirlenen yönetim yapı, süreç ve ilke hükümlerine tabidir. Dünyanın En İyi Katılım Bankası olmayı vizyonu olarak belirleyen Albaraka Türk, Kurumsal Yönetim İlkeleri'ni temel kurumsal değer olarak benimsemiş ve uygulanması zorunlu olan ilkelere uyum sağlanması için gerekli özeni göstermektedir. Bununla birlikte, zorunlu olmayan ilkelere uyum konusunda çalışmalarını sürdürmektedir.

II-17.1 sayılı Kurumsal Yönetim Tebliği düzenlemeleri çerçevesinde 2012 yılında gerçekleştirilen Genel Kurul toplantısında Bağımsız Yönetim Kurulu Üye seçimi yapılmıştır. Yine aynı tebliğ ve 6102 sayılı Türk Ticaret Kanunu'na uyum konusunda Banka Esas Sözleşmesi gözden geçirilmiş, 2012 Genel Kurul'una sunulmuş onaylanmıştır. Albaraka Türk web sitesi ve site içerisinde yer alan Yatırımcı İlişkileri sekmesi ile Banka'ya ait güncel bilgiler tüm paydaşların hizmetine sunulmaktadır.

Banka, Kurumsal Yönetim İlkeleri'ne uyum çalışmaları kapsamında, ilgili ilkelere uyumun izlenmesi, değerlendirilmesi ve iyileştirme çalışmalarında bulunulmasından sorumlu Kurumsal Yönetim Komitesi ("Komite"), 2007 yılında kurulmuştur. Komite 2019 yılında yapılan toplantılarında Banka kurumsal yönetim uygulamalarının iyileştirilmesi yönünde çalışmalar yapmıştır. Yatırımcı İlişkileri Birimi'nin çalışmalarını da koordine eden Komite'nin faaliyetlerine ilişkin bilgiye faaliyet raporunun Banka Komiteleri bölümünde detaylı yer verilmiştir. Yatırımcı İlişkileri Birimi, ayrı bir Müdürlük olarak faaliyetine devam etmektedir.

Albaraka Türk, 2010 yılından itibaren SPK tarafından Kurumsal Yönetim Derecelendirme konusunda yetkilendirilen JCR Eurasia Rating'den (JCR Avrasya Derecelendirme A.Ş.) derecelendirme hizmeti almaktadır. Bu bağlamda, 11 Temmuz 2019 tarihinde JCR Eurasia Rating tarafından verilen Kurumsal Yönetim Derecelendirme notu, 8,92'den 9,04'e artırılırken, görünüm Pozitif olarak revize edilmiştir. SPK Kurumsal Yönetim İlkeleri'ne uyum notu 7 eşik puanın üzerinde olması sebebiyle Albaraka Türk, 2010 yılından bu yana Borsa İstanbul Kurumsal Yönetim Endeksi'nde yer almaya devam etmektedir. Banka'nın dört ana bölümde aldığı uyum notları aşağıdaki tabloda yer almaktadır.

Ana Başlıklar	Ağırlık (%)	Not
Pay Sahipleri	25	9,05
Kamuyu Aydınlatma ve Şeffaflık	25	9,25
Menfaat Sahipleri	15	9,08
Yönetim Kurulu	35	8,86

2019 yılı not artırımını, Kamuyu Aydınlatma ve Şeffaflık (9,04'den 9,25'e), Menfaat Sahipleri (8,90'dan 9,08'e) ve Yönetim Kurulu (8,76'dan 8,86) alanlarından kaynaklanmıştır. İzleme döneminde, yeni formatı ile kamuya açıklanan "Kurumsal Yönetim İlkelerine Uyum Raporu" ve "Kurumsal Yönetim Bilgi Formu" marifetiyle Banka'nın şeffaflık seviyesi yükselmiştir. Bu gelişme nedeniyle Kamuyu Aydınlatma ve Şeffaflık ana bölümünün uyum notu arttırılmıştır. Dijitalleşme yolunda yapılan yatırımlar ve yürütülen faaliyetler, Menfaat Sahipleri ana bölümünde yer alan uygulamaların etkinliğini ve kalitesini artırdığına kanaat getirildiği için, Banka'nın Menfaat Sahipleri ana bölümünün uyum notu yükseltilmiştir. Benzer şekilde, dijitalleşme yatırımlarının Yönetim Kurulu ana bölümünde yer alan uygulamaların da etkinliğini ve kalitesini artırdığına kanaat getirildiği için, Banka'nın Yönetim Kurulu ana bölümünün uyum notu yükseltilmiştir. Henüz uyum sağlayamayan Kurumsal Yönetim İlkeleri nedeniyle dönem içinde menfaat sahipleri arasında herhangi bir çıkar çatışması oluşmamıştır.

## URF Kurumsal Yönetim Uyum Raporu

	Uyum Durumu					Açıklama
	Evet	Kısmen	Hayır	Muaf	İlgisiz	
<b>Kurumsal Yönetim Uyum Raporu</b>						
<b>1.1. PAY SAHİPLİĞİ HAKLARININ KULLANIMININ KOLAYLAŞTIRILMASI</b>						
1.1.2 - Pay sahipliği haklarının kullanımını etkileyebilecek nitelikteki bilgi ve açıklamalar güncel olarak ortaklığın kurumsal internet sitesinde yatırımcıların kullanımına sunulmaktadır.	X					
<b>1.2. BİLGİ ALMA VE İNCELEME HAKKI</b>						
1.2.1- Şirket yönetimi özel denetim yapılmasını zorlaştırıcı işlem yapmaktan kaçınmıştır.	X					
<b>1.3. GENEL KURUL</b>						
1.3.2 - Şirket, Genel Kurul gündeminin açık şekilde ifade edilmesini ve her teklifin ayrı bir başlık altında verilmiş olmasını temin etmiştir.	X					
1.3.7 - İmtiyazlı bir şekilde ortaklık bilgilerine ulaşma imkânı olan kimseler, kendileri adına ortaklığın faaliyet konusu kapsamında yaptıkları işlemler hakkında genel kurulda bilgi verilmesini teminen gündeme eklemek üzere yönetim kurulunu bilgilendirmiştir.					X	
1.3.8 - Gündemde özellik arz eden konularla ilgili yönetim kurulu üyeleri, ilgili diğer kişiler, finansal tabloların hazırlanmasında sorumluluğu bulunan yetkililer ve denetçiler, genel kurul toplantısında hazır bulunmuştur.	X					
1.3.10-Genel kurul gündeminde, tüm bağışların ve yardımların tutarları ve bunlardan yararlananlara ayrı bir maddede yer verilmiştir.	X					
1.3.11 - Genel Kurul toplantısı söz hakkı olmaksızın menfaat sahipleri ve medya dahil kamuya açık olarak yapılmıştır.					X	2019 yılı genel kurula menfaat sahipleri ve medyadan genel kurula katılım talebi gelmemiştir.
<b>1.4. OY HAKKI</b>						
1.4.1 - Pay sahiplerinin oy haklarını kullanmalarını zorlaştırıcı herhangi bir kısıtlama ve uygulama bulunmamaktadır.	X					
1.4.2-Şirketin imtiyazlı oy hakkına sahip payı bulunmamaktadır.	X					
1.4.3 - Şirket, beraberinde hakimiyet ilişkisini de getiren karşılıklı iştirak ilişkisi içerisinde bulunduğu herhangi bir ortaklığın Genel Kurulu'nda oy haklarını kullanmamıştır.					X	Bankamız sermayesinde karşılıklı iştirak ilişkisi bulunmamaktadır.
<b>1.5. AZLIK HAKLARI</b>						
1.5.1- Şirket azlık haklarının kullanılmasına azami özen göstermiştir.	X					
1.5.2-Azlık hakları esas sözleşme ile sermayenin yirmide birinden daha düşük bir orana sahip olanlara da tanınmış ve azlık haklarının kapsamı esas sözleşmede düzenlenerek genişletilmiştir.	X					
<b>1.6. KAR PAYI HAKKI</b>						
1.6.1 - Genel kurul tarafından onaylanan kar dağıtım politikası ortaklığın kurumsal internet sitesinde kamuya açıklanmıştır.	X					
1.6.2 - Kar dağıtım politikası, pay sahiplerinin ortaklığın gelecek dönemlerde elde edeceği karın dağıtım usul ve esaslarını öngörebilmesine imkan verecek açıklıkta asgari bilgileri içermektedir.	X					
1.6.3 - Kâr dağıtmama nedenleri ve dağıtılmayan kârın kullanım şekli ilgili gündem maddesinde belirtilmiştir.	X					
1.6.4 - Yönetim kurulu, kâr dağıtım politikasında pay sahiplerinin menfaatleri ile ortaklık menfaati arasında denge sağlanıp sağlanmadığını gözden geçirmiştir.	X					

**KURUMSAL YÖNETİM  
İLKELERİ UYUM  
RAPORU**

	Uyum Durumu					Açıklama
	Evet	Kısmen	Hayır	Muaf	İlgisiz	
<b>1.7. PAYLARIN DEVRİ</b>						
1.7.1 - Payların devredilmesini zorlaştırıcı herhangi bir kısıtlama bulunmamaktadır.	X					
<b>2.1. KURUMSAL İNTERNET SİTESİ</b>						
2.1.1 - Şirketin kurumsal internet sitesi, 2.1.1 numaralı kurumsal yönetim ilkesinde yer alan tüm öğeleri içermektedir.	X					
2.1.2-Pay sahipliği yapısı (çıkarılmış sermayenin %5'inden fazlasına sahip gerçek kişi pay sahiplerinin adları, imtiyazları, pay adedi ve oranı) kurumsal internet sitesinde en az 6 ayda bir güncellenmektedir.	X					
2.1.4 - Şirketin kurumsal internet sitesindeki bilgiler Türkçe ile tamamen aynı içerikte olacak şekilde ihtiyaca göre seçilen yabancı dillerde de hazırlanmıştır.	X					
<b>2.2. FAALİYET RAPORU</b>						
2.2.1 - Yönetim kurulu, yıllık faaliyet raporunun şirket faaliyetlerini tam ve doğru şekilde yansıtmalarını temin etmektedir.	X					
2.2.2 - Yıllık faaliyet raporu, 2.2.2 numaralı ilkede yer alan tüm unsurları içermektedir.	X					
<b>3.1. MENFAAT SAHİPLERİNE İLİŞKİN ŞİRKET POLİTİKASI</b>						
3.1.1- Menfaat sahiplerinin hakları ilgili düzenlemeler, sözleşmeler ve iyi niyet kuralları çerçevesinde korunmaktadır.	X					
3.1.3 - Menfaat sahiplerinin haklarıyla ilgili politika ve prosedürler şirketin kurumsal internet sitesinde yayımlanmaktadır.	X					
3.1.4 - Menfaat sahiplerinin, mevzuata aykırı ve etik açıdan uygun olmayan işlemleri bildirmesi için gerekli mekanizmalar oluşturulmuştur.	X					
3.1.5 - Şirket, menfaat sahipleri arasındaki çıkar çatışmalarını dengeli bir şekilde ele almaktadır.	X					
<b>3.2. MENFAAT SAHİPLERİNİN ŞİRKET YÖNETİMİNE KATILIMININ DESTEKLENMESİ</b>						
3.2.1 - Çalışanların yönetime katılımı, esas sözleşme veya şirket içi yönetmeliklerle düzenlenmiştir.	X					
3.2.2 - Menfaat sahipleri bakımından sonuç doğuran önemli kararlarda menfaat sahiplerinin görüşlerini almak üzere anket / konsültasyon gibi yöntemler uygulanmıştır.	X					
<b>3.3. ŞİRKETİN İNSAN KAYNAKLARI POLİTİKASI</b>						
3.3.1 - Şirket fırsat eşitliği sağlayan bir istihdam politikası ve tüm kilit yönetici pozisyonları için bir halefiyet planlaması benimsemiştir.	X					
3.3.2 - Personel alımına ilişkin ölçütler yazılı olarak belirlenmiştir.	X					
3.3.3 - Şirketin bir İnsan Kaynakları Gelişim Politikası bulunmaktadır ve bu kapsamda çalışanlar için eğitimler düzenlemektedir.	X					
3.3.4 - Şirketin finansal durumu, ücretlendirme, kariyer planlaması, eğitim ve sağlık gibi konularda çalışanların bilgilendirilmesine yönelik toplantılar düzenlenmiştir.	X					

	Uyum Durumu					Açıklama
	Evet	Kısmen	Hayır	Muaf	İlgisiz	
3.3.5 - Çalışanları etkileyebilecek kararlar kendilerine ve çalışan temsilcilerine bildirilmiştir. Bu konularda ilgili sendikaların da görüşü alınmıştır.	X					
3.3.6 - Görev tanımları ve performans kriterleri tüm çalışanlar için ayrıntılı olarak hazırlanarak çalışanlara duyurulmuş ve ücretlendirme kararlarında kullanılmıştır.	X					
3.3.7 - Çalışanlar arasında ayrımcılık yapılmasını önlemek ve çalışanları şirket içi fiziksel, ruhsal ve duygusal açıdan kötü muamelelere karşı korumaya yönelik prosedürler, eğitimler, farkındalığı artırma, hedefler, izleme, şikâyet mekanizmaları gibi önlemler alınmıştır.	X					
3.3.8 - Şirket, dernek kurma özgürlüğünü ve toplu iş sözleşmesi hakkının etkin bir biçimde tanınmasını desteklemektedir.	X					
3.3.9 - Çalışanlar için güvenli bir çalışma ortamı sağlanmaktadır.	X					
<b>3.4. MÜŞTERİLER VE TEDARİKÇİLERLE İLİŞKİLER</b>						
3.4.1-Şirket, müşteri memnuniyetini ölçmüştür ve koşulsuz müşteri memnuniyeti anlayışıyla faaliyet göstermiştir.	X					
3.4.2 - Müşterinin satın aldığı mal ve hizmete ilişkin taleplerinin işleme konulmasında gecikme olduğunda bu durum müşterilere bildirilmektedir.	X					
3.4.3 - Şirket mal ve hizmetlerle ilgili kalite standartlarına bağlıdır.	X					
3.4.4 - Şirket, müşteri ve tedarikçilerin ticari sır kapsamındaki hassas bilgilerinin gizliliğini korumaya yönelik kontrollere sahiptir.	X					
<b>3.5. ETİK KURALLAR VE SOSYAL SORUMLULUK</b>						
3.5.1 - Yönetim kurulu Etik Davranış Kuralları'nı belirleyerek şirketin kurumsal internet sitesinde yayımlamıştır.	X					
3.5.2- Ortaklık, sosyal sorumluluk konusunda duyarlıdır. Yolsuzluk ve rüşvetin önlenmesine yönelik tedbirler almıştır.	X					
<b>4.1. YÖNETİM KURULUNUN İŞLEVİ</b>						
4.1.1-Yönetim kurulu, strateji ve risklerin şirketin uzun vadeli çıkarlarını tehdit etmemesini ve etkin bir risk yönetimi uygulanmasını sağlamaktadır.	X					
4.1.2-Toplantı gündem ve tutanakları, yönetim kurulunun şirketin stratejik hedeflerini tartışarak onayladığını, ihtiyaç duyulan kaynakları belirlediğini ve yönetimin performansının denetlendiğini ortaya koymaktadır.	X					
<b>4.2. YÖNETİM KURULUNUN FAALİYET ESASLARI</b>						
4.2.1-Yönetim kurulu faaliyetlerini belgelendirmiş ve pay sahiplerinin bilgisine sunmuştur.	X					
4.2.2-Yönetim kurulu üyelerinin görev ve yetkileri yıllık faaliyet raporunda açıklanmıştır.	X					
4.2.3 - Yönetim kurulu, şirketin ölçeğine ve faaliyetlerinin karmaşıklığına uygun bir iç kontrol sistemi oluşturmuştur.	X					
4.2.4-İç kontrol sisteminin işleyişi ve etkinliğine dair bilgiler yıllık faaliyet raporunda verilmiştir.	X					
4.2.5 - Yönetim kurulu başkanı ve icra başkanı (genel müdür) görevleri birbirinden ayrılmış ve tanımlanmıştır.	X					
4.2.7-Yönetim kurulu, yatırımcı ilişkileri bölümü ve kurumsal yönetim komitesinin etkili bir şekilde çalışmasını sağlamakta ve şirket ile pay sahipleri arasındaki anlaşmazlıkların giderilmesinde ve pay sahipleriyle iletişimde yatırımcı ilişkileri bölümü ve kurumsal yönetim komitesiyle yakın işbirliği içinde çalışmıştır.	X					



**KURUMSAL YÖNETİM  
İLKELERİ UYUM  
RAPORU**

	Uyum Durumu					Açıklama
	Evet	Kısmen	Hayır	Muaf	İlgisiz	
4.2.8 - Yönetim kurulu üyelerinin görevleri esnasındaki kusurları ile şirkette sebep olacakları zarara ilişkin olarak Şirket, sermayenin %25'ini aşan bir bedelle yönetici sorumluluk sigortası yaptırmıştır.		X				Yönetim kurulu üyelerinin görevleri esnasındaki kusurları ile şirkette sebep olacakları zarara ilişkin yönetici sorumluluk sigortası mevcut olup sermayenin %25'ini aşmamaktadır.
<b>4.3. YÖNETİM KURULUNUN YAPISI</b>						
4.3.9- Şirket yönetim kurulunda, kadın üye oranı için asgari %25'lik bir hedef belirleyerek bu amaca ulaşmak için politika oluşturmuştur. Yönetim kurulu yapısı yıllık olarak gözden geçirilmekte ve aday belirleme süreci bu politikaya uygun şekilde gerçekleştirilmektedir.			X			Yönetim kurulunda, kadın üye oranı için asgari %25'lik hedef ile ilgili politika bulunmamaktadır.
4.3.10 - Denetimden sorumlu komitenin üyelerinden en az birinin denetim/muhasebe ve finans konusunda 5 yıllık tecrübesi vardır.	X					
<b>4.4. YÖNETİM KURULU TOPLANTILARININ ŞEKLİ</b>						
4.4.1 - Bütün yönetim kurulu üyeleri, yönetim kurulu toplantılarının çoğuna fiziksel katılım sağlamıştır.	X					
4.4.2 - Yönetim kurulu, gündemde yer alan konularla ilgili bilgi ve belgelerin toplantıdan önce tüm üyelere gönderilmesi için asgari bir süre tanımlamıştır.	X					
4.4.3 - Toplantıya katılmayan ancak görüşlerini yazılı olarak yönetim kuruluna bildiren üyenin görüşleri diğer üyelerin bilgisine sunulmuştur.	X					
4.4.4 - Yönetim kurulunda her üyenin bir oy hakkı vardır.	X					
4.4.5 - Yönetim kurulu toplantılarının ne şekilde yapılacağı şirket içi düzenlemeler ile yazılı hale getirilmiştir.	X					
4.4.6 -Yönetim kurulu toplantı zaptı gündemdeki tüm maddelerin görüşüldüğünü ortaya koymakta ve karar zaptı muhalif görüşleri de içerecek şekilde hazırlanmaktadır.	X					
4.4.7 - Yönetim kurulu üyelerinin şirket dışında başka görevler alması sınırlandırılmıştır. Yönetim kurulu üyelerinin şirket dışında aldığı görevler genel kurul toplantısında pay sahiplerinin bilgisine sunulmuştur.		X				Yönetim kurulu üyelerinin şirket dışında başka görevler alması ile ilgili bir kısıt bulunmamaktadır. Yönetim kurulu üyelerinin şirket dışında aldığı görevler genel kurul toplantısında pay sahiplerinin bilgisine sunulmuştur.

	Uyum Durumu					Açıklama
	Evet	Kısmen	Hayır	Muaf	İlgisiz	
<b>4.5. YÖNETİM KURULU BÜNYESİNDE OLUŞTURULAN KOMİTELER</b>						
4.5.5 - Her bir yönetim kurulu üyesi sadece bir komitede görev almaktadır.			X			Yönetim kurulu üyeleri birden fazla komitede görev almaktadır.
4.5.6-Komiteler, görüşlerini almak için gerekli gördüğü kişileri toplantılara davet etmiştir ve görüşlerini almıştır.	X					
4.5.7 - Komitenin danışmanlık hizmeti aldığı kişi/kuruluşun bağımsızlığı hakkında bilgiye yıllık faaliyet raporunda yer verilmiştir.					X	2019 yılında hiçbir komite danışmanlık hizmeti almamıştır.
4.5.8 - Komite toplantılarının sonuçları hakkında rapor düzenlenerek yönetim kurulu üyelerine sunulmuştur.	X					
<b>4.6. YÖNETİM KURULU ÜYELERİNE VE İDARİ SORUMLULUĞU BULUNAN YÖNETİCİLERE SAĞLANAN MALİ HAKLAR</b>						
4.6.1 - Yönetim kurulu, sorumluluklarını etkili bir şekilde yerine getirip getirmediğini değerlendirmek üzere yönetim kurulu performans değerlendirmesi gerçekleştirmiştir.			X			Yönetim kurulu performans değerlendirmesi yapılmamıştır.
4.6.4 - Şirket, yönetim kurulu üyelerinden herhangi birisine veya idari sorumluluğu bulunan yöneticilerine kredi kullandırmamış, borç vermemiş veya ödünç verilen borcun süresini uzatmamış, şartları iyileştirmemiş, üçüncü şahıslar aracılığıyla kişisel bir kredi başlığı altında kredi kullandırmamış veya bunlar lehine kefalet gibi teminatlar vermemiştir.	X					
4.6.5 - Yönetim kurulu üyeleri ve idari sorumluluğu bulunan yöneticilere verilen ücretler yıllık faaliyet raporunda kişi bazında açıklanmıştır.			X			Yönetim Kurulu Üyeleri ve idari sorumluluğu bulunan yöneticilere verilen ücretler yıllık faaliyet raporunda toplu olarak verilmektedir.

## KURUMSAL YÖNETİM İLKELERİ UYUM RAPORU

### KYBF Kurumsal Yönetim Bilgi Formu

#### 2019 Yılı Kurumsal Yönetim Bilgi Formu

##### 1. PAY SAHİPLERİ

###### 1.1. Pay Sahipliği Haklarının Kullanımının Kolaylaştırılması

Yıl boyunca şirketin düzenlediği yatırımcı konferans ve toplantılarının sayısı Yatırım kuruluğu temsilcileri ile yıl içinde 5 telekonferans ve toplantı düzenlenmiştir.

###### 1.2. Bilgi Alma ve İnceleme Hakkı

Özel denetçi talebi sayısı Yoktur.

Genel kurul toplantısında kabul edilen özel denetçi talebi sayısı Yoktur.

###### 1.3. Genel Kurul

İlke 1.3.1 (a-d) kapsamında talep edilen bilgilerin duyurulduğu KAP duyurusunun bağlantısı <https://www.kap.org.tr/tr/Bildirim/742975>

Genel kurul toplantısıyla ilgili belgelerin Türkçe ile eş anlı olarak İngilizce olarak da sunulup sunulmadığı Genel Kurul toplantısıyla ilgili belgeler Bankamız internet sitesinde Türkçe ve İngilizce olarak sunulmaktadır.

İlke 1.3.9 kapsamında, bağımsız üyelerin çoğunluğunun onayı veya katılanların oybirliği bulunmayan işlemlerle ilgili KAP duyurularının bağlantıları İlke 1.3.9. kapsamında bağımsız üyelerin çoğunluğunun onayı veya katılanların oybirliği bulunmayan işlem bulunmamaktadır.

Kurumsal Yönetim Tebliği (II-17.1) madde 9 kapsamında gerçekleştirilen ilişkili taraf işlemleriyle ilgili KAP duyurularının bağlantıları Kurumsal Yönetim Tebliği'nin 9. maddesi kapsamında KAP açıklaması gerektirecek bir ilişkili taraf işlemi bulunmamaktadır.

Kurumsal Yönetim Tebliği (II-17.1) madde 10 kapsamında gerçekleştirilen yaygın ve süreklilik arz eden işlemlerle ilgili KAP duyurularının bağlantıları Kurumsal Yönetim Tebliği'nin 10. maddesi kapsamında kamuya açıklanacak seviyede gerçekleştirilen yaygın ve süreklilik arz eden işlem bulunmamaktadır.

Şirketin kurumsal internet sitesinde, bağış ve yardımlara ilişkin politikanın yer aldığı bölümün adı <https://www.albaraka.com.tr/surdurulebilirlik/diger-politikalar.aspx> başlığı altında yer almaktadır.

Bağış ve yardımlara ilişkin politikanın kabul edildiği genel kurul tutanağının yer aldığı KAP duyurusunun bağlantısı <https://www.kap.org.tr/tr/Bildirim/750516>

Esas sözleşmede menfaat sahiplerinin genel kurula katılımını düzenleyen madde numarası Bankamız Esas Sözleşmesi'nin "Genel Kurul" başlıklı 33. maddesinde düzenlenmektedir.

Genel kurula katılan menfaat sahipleri hakkında bilgi Bankamız genel kurul toplantısına yönetim kurulu üyeleri, çalışanlar, Kurumsal Yönetim Derecelendirme Şirketi yetkilileri ve bağımsız denetim kuruluğu yetkilisi katılmıştır.

**1.4. Oy Hakları**

Oy hakkında imtiyaz bulunup bulunmadığı	Hayır
Oyda imtiyaz bulunuyorsa, imtiyazlı pay sahipleri ve oy oranları	Yoktur.
En büyük pay sahibinin ortaklık oranı	36,29%

**1.5. Azlık Hakları**

Azlık haklarının, şirketin esas sözleşmesinde (içerik veya oran bakımından) genişletilip genişletilmediği	Hayır
Azlık hakları içerik ve oran bakımından genişletildi ise ilgili esas sözleşme maddesinin numarasını belirtiniz.	Yoktur.

**1.6. Kar Payı Hakkı**

Kurumsal internet sitesinde kar dağıtım politikasının yer aldığı bölümün adı	<a href="https://www.albaraka.com.tr/surdurulebilirlik/diger-politikalar.aspx">https://www.albaraka.com.tr/surdurulebilirlik/diger-politikalar.aspx</a> başlığı altında yer almaktadır.
Yönetim kurulunun genel kurula karın dağıtılmamasını teklif etmesi halinde bunun nedenleri ve dağıtılmayan karın kullanım şeklini belirten genel kurul gündem maddesine ilişkin tutanak metni	-
Yönetim kurulunun genel kurula karın dağıtılmamasını teklif etmesi halinde ilgili genel kurul tutanağının yer aldığı KAP duyurusunun bağlantısı	-

**Genel Kurul Toplantıları**

Genel Kurul Tarihi	28.03.2019
Genel kurul gündemiyle ilgili olarak şirkete iletilen ek açıklama talebi sayısı	0
Pay sahiplerinin genel kurula katılım oranı	76,06%
Doğrudan temsil edilen payların oranı	7,69%
Vekaleten temsil edilen payların oranı	68,37%
Şirket'in kurumsal internet sitesinde her gündem maddesiyle ilgili olumlu ve olumsuz oyları da gösterir şekilde genel kurul toplantı tutanaklarının yer aldığı bölümün adı	Hakkımızda / Yatırımcı İlişkileri / Genel Kurul / Genel Kurul Toplantı Tutanakları
Kurumsal internet sitesinde genel kurul toplantısında yöneltilen tüm soru ve bunlara sağlanan yanıtların yer aldığı bölümün adı	Bulunmamaktadır
Genel kurul toplantı tutanağının ilişkili taraflarla ilgili madde veya paragraf numarası	İlişkili taraflara yönelik gündem maddesi yoktur.
Yönetim kuruluna bildirimde bulunan imtiyazlı bir şekilde ortaklık bilgilerine ulaşma imkanı bulunan kişi sayısı (İçeriden öğrenenler listesi)	34
KAP'ta yayınlanan genel kurul bildiriminin bağlantısı	<a href="https://www.kap.org.tr/Bildirim/750516">https://www.kap.org.tr/Bildirim/750516</a>

## KURUMSAL YÖNETİM İLKELERİ UYUM RAPORU

### 2. KAMUYU AYDINLATMA VE ŞEFFAFLIK

#### 2.1. Kurumsal İnternet Sitesi

Kurumsal internet sitesinde 2.1.1. numaralı kurumsal yönetim ilkesinde talep edilen bilgilerin yer aldığı bölümlerin adları	Bankamızın Kurumsal İnternet Sitesi (www.albaraka.com.tr) Hakkımızda, Kurumsal Yönetim bölümlerinde yer almaktadır.
Kurumsal internet sitesinde doğrudan veya dolaylı bir şekilde payların %5'inden fazlasına sahip olan gerçek kişi pay sahiplerinin listesinin yer aldığı bölüm	Kurumsal Yönetim/Yatırımcı İlişkileri/Ortaklık Yapısı
Kurumsal internet sitesinin hazırlandığı diller	Türkçe ve İngilizce

#### 2.2. Faaliyet Raporu

2.2.2. numaralı kurumsal yönetim ilkesinde belirtilen bilgilerin faaliyet raporunda yer aldığı sayfa numaraları veya bölüm adları

a) Yönetim kurulu üyeleri ve yöneticilerin şirket dışında yürüttükleri görevler ve üyelerin bağımsızlık beyanlarının yer aldığı sayfa numarası veya bölüm adı	Faaliyet Raporu 2018 Sf. 66-88
b) Yönetim Kurulu bünyesinde oluşturulan komitelere ilişkin bilginin sayfa numarası veya bölüm adı	Faaliyet Raporu 2018 Sf. 77-79
c) Yönetim kurulunun yıl içerisindeki toplantı sayısı ve üyelerin toplantılara katılım durumu bilgisinin sayfa numarası veya bölüm adı	Faaliyet Raporu 2018 Sf.77
ç) Şirket faaliyetlerini önemli derecede etkileyebilecek mevzuat değişiklikleri hakkında bilginin sayfa numarası veya bölüm adı	2018 yılında Şirket faaliyetlerini önemli derecede etkileyebilecek mevzuat değişikliği olmamıştır.
d) Şirket aleyhine açılan önemli davalar ve olası sonuçları hakkında bilginin sayfa numarası veya bölüm adı	Faaliyet Raporu 2018 Sf.373
e) Şirketin yatırım danışmanlığı ve derecelendirme gibi hizmet aldığı kurumlarla arasındaki çıkar çatışmaları ve bunları önlemek için alınan tedbirlere ilişkin bilginin sayfa numarası veya bölüm adı	Bankamızın yatırım danışmanlığı ve derecelendirme gibi hizmet aldığı kurumlarla arasında çıkar çatışması oluşmamıştır. Bunları önlemek için alınacak tedbirler Bankamız Çıkar Çatışması Politikasında yer almaktadır.
f) Sermayeye doğrudan katılım oranının %5'i aştığı karşılıklı iştiraklere ilişkin bilginin sayfa numarası veya bölüm adı	Karşılıklı iştirak ilişkisi içinde olunan iştirak yoktur.
g) Çalışanların sosyal hakları, mesleki eğitimi ile diğer toplumsal ve çevresel sonuç doğuran şirket faaliyetlerine ilişkin kurumsal sosyal sorumluluk faaliyetleri hakkında bilginin sayfa numarası veya bölüm adı	Faaliyet Raporu 2018 Sf. 54-59

### 3. MENFAAT SAHİPLERİ

#### 3.1. Menfaat Sahiplerine İlişkin Şirket Politikası

Kurumsal internet sitesinde tazminat politikasının yer aldığı bölümün adı	İnsan Kıymetleri/Özlük Hakları
Çalışan haklarının ihlali nedeniyle şirket aleyhine kesinleşen yargı kararlarının sayısı	Yoktur.
İhbar mekanizmasıyla ilgili yetkilinin unvanı	Teftiş Kurulu Başkanlığı
Şirketin ihbar mekanizmasına erişim bilgileri	<a href="https://www.albaraka.com.tr/ihbar-hatti.aspx">https://www.albaraka.com.tr/ihbar-hatti.aspx</a> , 0850 222 87 87 numaralı Sorun Çözelim Hattı, 0850 222 5 666 veya 444 5 666 Alo Albaraka Hattı.

#### 3.2. Menfaat Sahiplerinin Şirket Yönetimine Katılımının Desteklenmesi

Kurumsal internet sitesinde, çalışanların yönetim organlarına katılımına ilişkin olan iç düzenlemelerin yer aldığı bölümün adı	Çalışan Komitesi; Banka'da i çalışma hayatı ile ilgili politika ve strateji geliştirilmesi için bankamızda önerilerde bulunarak alt ve orta kademe personelin yönetime katılmasını amaçlayan Personel Komitesi bulunmaktadır.
Çalışanların temsil edildiği yönetim organları	Çalışan Komitesi

#### 3.3. Şirketin İnsan Kaynakları Politikası

Kilit yönetici pozisyonları için halefiyet planı geliştirilmesinde yönetim kurulunun rolü	Bankamızda bu konuda Organizasyon Yedekleme Prosedürü oluşturulmuştur. Bu prosedürün amacı, Bankamızdaki kariyer ile ilgili organizasyonel yedekleme sisteminin uygulama esaslarını belirlemektir. Üst Yönetimin vekaleti, Müdürlerin vekaleti, Müdürlerin yedeklenmesi ve yetenek havuzu oluşturulması konusunda prosedürler belirlenmiştir.
Kurumsal internet sitesinde fırsat eşitliği ve personel alımı ölçütlerini içeren insan kaynakları politikasının yer aldığı bölümün adı veya politikanın ilgili maddelerinin özeti	<a href="https://www.albaraka.com.tr/ise-alim-sureci.aspx">https://www.albaraka.com.tr/ise-alim-sureci.aspx</a> , Kurum kültürümüze ve aradığımız niteliklere uygun olan adaylar için işe alım süreci başlatıyoruz. Bu süreç, pozisyon ve tecrübe kriterlerine göre farklılık gösterebilir. Katılım bankacılığının Türkiye'deki öncü kuruluşu olmanın verdiği güvenle sağlıklı bir iş ortamı oluşturuyor, personelimizin gelişimini destekliyor, adil bir ücret politikası uygulayarak her pozisyonda kalifiye personel istihdam ediyoruz. Albaraka Kariyer Yönetimi Servisi aracılığıyla, çalışanlarımızın kişisel yeteneklerini göz önünde bulundurarak kariyer hedefleri oluşturuyor, iş memnuniyetlerini artırıyor, kişisel ve profesyonel gelişmelerine katkıda bulunuyoruz. Bir şirketin en güçlü sermayesinin çalışanları olduğuna inanıyor, kariyer konusunda da tercih edilen bir kuruluş olmayı amaçlıyoruz. Faizsizlik prensibine inanan adayları istihdam etmeyi; katılım bankacılığının pazar payını artırmayı; ortaklarımız, çalışanlarımız ve müşterilerimiz arasındaki iletişimi artırmayı vizyon ediniyoruz. Takım ruhunu desteklemek amacıyla; çalışanlarımız için geziler, yemek davetleri ve spor turnuvaları organize ediyoruz.
Pay edindirme planı bulunup bulunmadığı	Pay edindirme planı bulunmuyor.
Kurumsal internet sitesinde ayrımcılık ve kötü muameleyi önlemeye yönelik önlemleri içeren insan kaynakları politikasının yer aldığı bölümün adı veya politikanın ilgili maddelerinin özeti	Bankamız internet sitesinde İnsan Kaynakları Politikası yayınlanmaktadır. Ayrıca İnsan Kaynakları Politikamızda Personelin kişiliğine saygı duymak, iş ilişkisine dair haklarının korunmasını sağlamak temel temel esaslardan biridir.
İş kazalarıyla ilgili sorumluluk sebebiyle şirket aleyhine kesinleşen yargı kararı sayısı	Yoktur.

## KURUMSAL YÖNETİM İLKELERİ UYUM RAPORU

### 3.5. Etik Kurallar ve Sosyal Sorumluluk

Kurumsal internet sitesinde etik kurallar politikasının yer aldığı bölümün adı	<a href="https://www.albaraka.com.tr/assets/tr/pdf/yatirimci-iliskileri/etik-ilkeler-politikasi.pdf">https://www.albaraka.com.tr/assets/tr/pdf/yatirimci-iliskileri/etik-ilkeler-politikasi.pdf</a>
Kurumsal internet sitesinde kurumsal sosyal sorumluluk raporunun yer aldığı bölümün adı. Kurumsal sosyal sorumluluk raporu yoksa, çevresel, sosyal ve kurumsal yönetim konularında alınan önlemler	<a href="https://www.albaraka.com.tr/surdurulebilirlik/kurumsal-sosyal-sorumluluk-calismalari.aspx">https://www.albaraka.com.tr/surdurulebilirlik/kurumsal-sosyal-sorumluluk-calismalari.aspx</a>
İrtikap ve rüşvet de dahil olmak üzere her türlü yolsuzlukla mücadele için alınan önlemler	<p>Bu amaçla Rüşvet ve Yolsuzlukla Mücadele Politikası oluşturulmuştur. Rüşvet ve Yolsuzlukla Mücadele Politikasının amacı, Albaraka Türk Katılım Bankası A.Ş.'nin rüşvet, yolsuzluk ve benzeri ekonomik suçlar karşısı yasal düzenlemelere, etik ve mesleki gereklilik ve ilkelere ve evrensel kurallara sıkı sıkıya bağlı ve uyumlu olduğunun açıkça ilan edilmesidir. Banka, İç Sistemler kapsamındaki birimler tarafından yapılan kontrol ve denetim faaliyetlerindeki tespitlerin ve İhbar Hattı vasıtasıyla gelen bildirimlerin titizlikle değerlendirilerek; rüşvet, yolsuzluk ve benzeri ekonomik suçlara ilişkin olanları tasnif ederek gerekli aksiyonların alınmasını sağlamaktadır. Banka, bu Politika'nın uygulanması ve ihlaline ilişkin durumlar hakkında kamu dahil tüm menfaat sahiplerinin Kurumsal Yönetim İlkeleri ve sürdürülebilirlik doğrultusunda Banka web sitesinde zamanında, doğru, eksiksiz, anlaşılabilir ve eş zamanlı bilgilendirilmesini sağlamaktadır. Bu amaçla Yolsuzluk ve Rüşvetle Mücadele Sistemleri oluşturulmuştur. Banka, ulusal ve uluslararası itibarını korumak ve güçlendirmek, müşterileri ve personel kalitesini korumak için yolsuzluk ve rüşvetle mücadele için "İç Sistemler" bünyesindeki birimler aracılığıyla risklerin izlenmesi ve denetim/raporlama faaliyetlerini gerçekleştirmektedir. Banka, gerek İç Kontrol Başkanlığı, Teftiş Kurulu Başkanlığı ve Mevzuat Uyum Başkanlığı birimleriyle, gerekse İhbar Hattı aracılığıyla, kural dışı işlemlerin kendisine bildirilmesine imkan tanımaktadır. Banka, ayrıca suç gelirlerinin aklanması ve terör finansmanının önlenmesi konularında (en etkili mücadele için) Suç Gelirlerinin Aklanmasının ve Terörün Finansmanının Önlenmesine İlişkin Yükümlülüklerle Uyum Hakkında Bankamız Politikasını oluşturmuştur.</p>

#### 4. YÖNETİM KURULU-I

##### 4.2. Yönetim Kurulunun Faaliyet Esasları

En son yönetim kurulu performans değerlendirmesinin tarihi	Yoktur.
Yönetim kurulu performans değerlendirmesinde bağımsız uzmanlardan yararlanılıp yararlanılmadığı	Hayır
Bütün yönetim kurulu üyelerinin ibra edilip edilmediği	Evet
Görev dağılımı ile kendisine yetki devredilen yönetim kurulu üyelerinin adları ve söz konusu yetkilerin içeriği	Banka Yönetim Kurulu Başkanı Adnan Ahmed Yusuf ABDULMALEK'tir. Yönetim Kurulu Başkanı'nın BDDK düzenlemeleri kapsamında icrai görevi bulunmamaktadır. Yönetim Kurulu İkinci Başkanı Osman AKYÜZ, Üye İbrahim Fayez Humaid ALSHAMSI, Üye Prof.Dr.Mehmet ASUTAY, Üye Muhammad Zarrug M. RAJAB, Üye Süleyman Kalkan, Üye Mustafa BÜYÜKABACI, Üye Khaled Abdulla Mohamed ATEEQ, Üye Hamad Abdulla Ali ALOQAB, Üye Fahad Abdullah A. ALRAJHİ, Üye Prof. Dr. Kemal VAROL, Yönetim Kurulu Üyesi ve Genel Müdür Melikşah UTKU'dur.
İç kontrol birimi tarafından denetim kuruluna veya diğer ilgili komitelere sunulan rapor sayısı	5
Faaliyet raporunda iç kontrol sisteminin etkinliğine ilişkin değerlendirmenin yer aldığı bölümün adı veya sayfa numarası	Faaliyet Raporu Sf.94
Yönetim kurulu başkanının adı	Adnan Ahmed Yusuf ABDULMALEK
İcra başkanı / genel müdürün adı	Melikşah UTKU
Yönetim kurulu başkanı ve icra başkanı/genel müdürün aynı kişi olmasına ilişkin gerekçenin belirtildiği KAP duyurusunun bağlantısı	Yönetim Kurulu Başkanı ve İcra Başkanı/Genel Müdür aynı kişi değildir.
Yönetim kurulu üyelerinin görevleri esnasındaki kusurları ile şirkette sebep olacakları zararın, şirket sermayesinin %25'ini aşan bir bedelle sigorta edildiğine ilişkin KAP duyurusunun bağlantısı	Yönetim Kurulu üyelerinin görevleri esnasında kusurları ile sebep olacakları zarar sigorta ettirilmiştir ancak Kurumsal Yönetim İlkeleri Tebliği'nde belirtildiği şekliyle sigorta bedeli Banka sermayesinin %25'ini aşan bir tutarda belirlenmemiş ve KAP'ta açıklanmamıştır.
Kurumsal internet sitesinde kadın yönetim kurulu üyelerinin oranını artırmaya yönelik çeşitlilik politikası hakkında bilgi verilen bölümün adı	Yoktur.
Kadın üyelerin sayısı ve oranı	Yoktur.



## KURUMSAL YÖNETİM İLKELERİ UYUM RAPORU

### Yönetim Kurulunun Yapısı

Yönetim Kurulu Üyesinin Adı/ Soyadı	İcrada Görevli Olup Olmadığı	Bağımsız Üye Olup Olmadığı	Yönetim Kuruluna İlk Seçilme Tarihi	Bağımsızlık Beyanının Yer Aldığı KAP Duyurusunun Bağlantısı	Bağımsız Üyenin Aday Gösterme Komitesi Tarafından Değerlendirilip Değerlendirilmediği	Bağımsızlığını Kaybeden Üye Olup Olmadığı	Denetim, Muhasebe ve/ veya Finans Alanında En Az 5 Yıllık Deneyime Sahip Olup Olmadığı
Adnan Ahmed Yusuf ABDULMALEK	İcrada Görevli Değil	Bağımsız üye değil	8.04.2005		-	Hayır	Evet
Osman AKYÜZ	İcrada Görevli Değil	Bağımsız üye değil	12.04.2000		-	Hayır	Evet
İbrahim Fayez Humaid ALSHAMSI	İcrada Görevli Değil	Bağımsız üye değil	8.04.2005		-	Hayır	Evet
Prof. Dr. Mehmet ASUTAY	İcrada Görevli Değil	Bağımsız üye değil	30.06.2018		-	Hayır	Evet
Hamad Abdulla A. ALOQAB	İcrada Görevli Değil	Bağımsız üye değil	20.03.2008		-	Hayır	Evet
Fahad Abdulla A. ALRAJHI	İcrada Görevli Değil	Bağımsız üye değil	20.03.2008		-	Hayır	Evet
Süleyman KALKAN	İcrada Görevli Değil	Bağımsız üye değil	30.05.2018		-	Hayır	Evet
Prof. Dr. Kemal Varol	İcrada Görevli Değil	Bağımsız üye değil	29.03.2013		-	Hayır	Evet
Muhammad Zarrug M. RAJAB	İcrada Görevli Değil	Bağımsız üye	28.10.2015	<a href="https://www.kap.org.tr/tr/Bildirim/666797">https://www.kap.org.tr/tr/Bildirim/666797</a>	Değerlendirildi	Hayır	Evet
Dr. Khaled Abdulla Mohamed ATEEQ	İcrada Görevli Değil	Bağımsız üye değil	23.03.2017		-	Hayır	Evet
Mustafa BÜYÜKABACI	İcrada Görevli Değil	Bağımsız üye değil	23.03.2017		-	Hayır	Evet
Melikşah UTKU	İcrada görevli	Bağımsız üye değil	19.10.2016		-	Hayır	Evet

#### 4. YÖNETİM KURULU-II

##### 4.4. Yönetim Kurulu Toplantılarının Şekli

Raporlama döneminde fiziki olarak toplanmak suretiyle yapılan yönetim kurulu toplantılarının sayısı	5
Yönetim kurulu toplantılarına ortalama katılım oranı	%90
Yönetim kurulunun çalışmalarını kolaylaştırmak için elektronik bir portal kullanılıp kullanılmadığı	Hayır
Yönetim kurulu çalışma esasları uyarınca, bilgi ve belgelerin toplantıdan kaç gün önce üyelere sunulduğu	Yönetim Kurulu çalışma esasları uyarınca, bilgi ve belgelerin toplantıdan 1 hafta önce üyelere sunulmaktadır.
Kurumsal internet sitesinde yönetim kurulu toplantılarının ne şekilde yapılacağına belirlendiği şirket içi düzenlemeler hakkında bilginin yer aldığı bölümün adı	Yatırımcı İlişkileri/2019 Kurumsal Yönetim İlkelerine Uyum Raporu.
Üyelerin şirket dışında başka görevler almasını sınırlandıran politikada belirlenen üst sınır	Yönetim Kurulu Üyelerine Bankanın faaliyet alanına giren işleri bizzat veya başkaları adına yapmaları ve bu türden işleri yapan şirketlere ortak olabilmeleri ve diğer işlemleri yapabilmeleri hususunda Türk Ticaret Kanununun 395 ve 396'ncı maddeleri uyarınca izin verilmesine Genel Kurul'da karar verilmiştir.

##### 4.5. Yönetim Kurulu Bünyesinde Oluşturulan Komiteler

	Faaliyet raporunda yönetim kurulu komitelerine ilişkin bilgilerin yer aldığı sayfa numarası veya ilgili bölümün adı Faaliyet Raporu Sy.77-79
Komite çalışma esaslarının duyurulduğu KAP duyurusunun bağlantısı	<a href="https://www.kap.org.tr/tr/Bildirim/746076">https://www.kap.org.tr/tr/Bildirim/746076</a> 2018 Faaliyet Raporu Sayfa 77-79'da komitelerin çalışma esasları ve sorumlulukları açıklanmıştır.

**KURUMSAL YÖNETİM  
İLKELERİ UYUM  
RAPORU**

**Yönetim Kurulu Komiteleri-I**

<b>Yönetim Kurulu Komitelerinin Adları</b>	<b>Birinci Sütunda "Diğer" Olarak Belirtilen Komitenin Adı</b>	<b>Komite Üyelerinin Adı-Soyadı</b>	<b>Komite Başkanı Olup Olmadığı</b>	<b>Yönetim Kurulu Üyesi Olup Olmadığı</b>
Denetim Komitesi		Mustafa BÜYÜKABACI	Evet	Yönetim kurulu üyesi
Denetim Komitesi		Süleyman KALKAN	Hayır	Yönetim kurulu üyesi
Denetim Komitesi		Mehmet ASUTAY	Hayır	Yönetim kurulu üyesi
Kurumsal Yönetim Komitesi		Muhammad Zarrug M. RAJAB	Evet	Yönetim kurulu üyesi
Kurumsal Yönetim Komitesi		Ibrahim Fayez Humaid ALSHAMSI	Hayır	Yönetim kurulu üyesi
Kurumsal Yönetim Komitesi		Mehmet ASUTAY	Hayır	Yönetim kurulu üyesi
Kurumsal Yönetim Komitesi		Mansur ÇELEPKOLU	Hayır	Yönetim kurulu üyesi değil
Ücret Komitesi		Adnan Ahmed Yusuf ABDULMALEK	Evet	Yönetim kurulu üyesi
Ücret Komitesi		Osman AKYÜZ	Hayır	Yönetim kurulu üyesi
Ücret Komitesi		Melikşah UTKU	Hayır	Yönetim kurulu üyesi
Diğer	Kredi Komitesi	Adnan Ahmed Yusuf ABDULMALEK	Evet	Yönetim kurulu üyesi
Diğer	Kredi Komitesi	Osman AKYÜZ	Hayır	Yönetim kurulu üyesi
Diğer	Kredi Komitesi	Kemal VAROL	Hayır	Yönetim kurulu üyesi
Diğer	Kredi Komitesi	Melikşah UTKU	Hayır	Yönetim kurulu üyesi

#### 4. YÖNETİM KURULU-III

##### 4.5. Yönetim Kurulu Bünyesinde Oluşturulan Komiteler-II

Faaliyet raporu veya kurumsal internet sitesinin, denetim komitesinin, faaliyetleri hakkında bilgi verilen bölümünü belirtiniz (sayfa numarası veya bölümün adı)	Faaliyet Raporu Sy.77
Faaliyet raporu veya kurumsal internet sitesinin, kurumsal yönetim komitesinin faaliyetleri hakkında bilgi verilen bölümünü belirtiniz (sayfa numarası veya bölümün adı)	Faaliyet Raporu Sy.77
Faaliyet raporu veya kurumsal internet sitesinin, aday gösterme komitesinin faaliyetleri hakkında bilgi verilen bölümünü belirtiniz (sayfa numarası veya bölümün adı)	Kurumsal Yönetim Komitesi Aday gösterme komitesinin görevlerini yerine getirmektedir. Faaliyet Raporu Sy.78
Faaliyet raporu veya kurumsal internet sitesinin, riskin erken saptanması komitesinin faaliyetleri hakkında bilgi verilen bölümünü belirtiniz (sayfa numarası veya bölümün adı)	Riskin erken saptanması komitesi bulunmamaktadır.
Faaliyet raporu veya kurumsal internet sitesinin, ücret komitesinin faaliyetleri hakkında bilgi verilen bölümünü belirtiniz (sayfa numarası veya bölümün adı)	Faaliyet Raporu Sy.78

##### 4.6. Yönetim Kurulu Üyelerine ve İdari Sorumluluğu Bulunan Yöneticilere Sağlanan Mali Haklar

Faaliyet raporunun, operasyonel ve finansal performans hedeflerine ve bunlara ulaşıp ulaşılmadığına ilişkin bilginin verildiği sayfa numarası veya bölüm adı	Faaliyet Raporu Sy.80
Kurumsal internet sitesinin, icrada görevli ve icrada görevli olmayan üyelere ilişkin ücretlendirme politikasının yer aldığı bölümünün adı	Yoktur.
Faaliyet raporunun, yönetim kurulu üyelerine ve idari sorumluluğu bulunan yöneticilere verilen ücretler ile sağlanan diğer tüm menfaatlerin belirtildiği sayfa numarası veya bölüm adı	Faaliyet Raporu Sy.89

#### Yönetim Kurulu Komiteleri-II

Yönetim Kurulu Komitelerinin Adları	Birinci Sütunda "Diğer" Olarak Belirtilen Komitenin Adı	İcrada Görevli Olmayan Yöneticilerin Oranı	Komitede Bağımsız Üyelerin Oranı	Komitenin Gerçekleştirdiği Fiziki Toplantı Sayısı	Komitenin Faaliyetleri Hakkında Yönetim Kuruluna Sunduğu Rapor Sayısı
Denetim Komitesi		%100	%100	5	5
Kurumsal Yönetim Komitesi		%75	%25	6	6
Ücret Komitesi		%66	%0	4	4
Diğer	Kredi Komitesi	%75	%0	98	5

## BEŞ YILLIK ÖZET FİNANSAL BİLGİLER

<b>Başlıca Finansal Göstergeler</b>	<b>2015</b>	<b>2016</b>	<b>2017</b>	<b>2018</b>	<b>2019</b>
Toplam Aktifler (bin TL)	29.561.999	32.850.738	36.229.077	42.223.652	51.392.368
Toplanan Fonlar (bin TL)	20.346.178	23.155.134	25.309.840	28.623.473	39.769.408
Kullanılan Fonlar* (bin TL)	19.505.392	22.722.054	25.193.463	26.184.989	29.749.139
Özkaynaklar (bin TL)	2.103.914	2.279.593	2.481.506	3.261.451	3.821.929
Net Kâr (bin TL)	302.863	217.609	237.093	133.968	63.429
Personel Sayısı	3.736	3.796	3.899	3.988	3.791
Şube Sayısı	213	213	220	230	230

<b>Başlıca Finansal Oranlar (%)</b>	<b>2015</b>	<b>2016</b>	<b>2017</b>	<b>2018</b>	<b>2019</b>
Kullanılan Fonlar/Toplam Aktifler	66,0	69,2	69,5	62,0	57,9
Kullanılan Fon/Toplanan Fon Oranı	95,9	98,1	99,5	91,5	74,8
Toplanan Fonlar/Toplam Aktifler	68,8	70,5	69,9	67,8	77,4
Takipteki Kredi Oranı	2,4	4,7	4,7	6,9	7,2
Net Takipteki Kredi Oranı	0,9	2,3	2,0	3,6	4,1
Takipteki Kredilere Karşılık Ayırma Oranı	60,0	52,3	57,7	47,3	42,6
Sermaye Yeterlilik Oranı	15,3	13,5	17,1	14,7	15,0

**MALİ DURUM,  
KÂRLILIK VE  
BORÇ ÖDEME  
GÜCÜNE İLİŞKİN  
DEĞERLENDİRME**

Albaraka Türk, küresel piyasalardaki problemler ve yurt içindeki dalgalanmalara rağmen 2019 yılında aktiflerini bir önceki yıla göre %21,7 artırarak 51,4 milyar TL'ye yükseltmiştir.

Reel ekonomiye verdiği desteği 2019 yılında da sürdüren Albaraka Türk, kullanılan fonları\* (krediler) önceki yıl sonuna göre %13,6 artırarak 29,7 milyar TL'ye yükseltmiştir. Kullanılan fonların toplam aktif içindeki payı %57,9 olarak gerçekleşmiştir. Banka'nın topladığı fonlar 2019 yılında %38,9 oranında artarak 39,8 milyar TL'ye yükselmiştir. Banka 2019 yılında bağlı ortaklığı Bereket Varlık Kiralama A.Ş. ile yurt içi piyasalardan 9 milyar TL kira sertifikası yanında bir yıl üzeri vadeli 30 milyon ABD doları tutarında teminatlı murabaha işlemi gerçekleştirilmiştir. 2019 yılı içerisinde toplam 660 milyon ABD doları tutarındaki Murabaha Sendikasyonu ve Senior Sukuk yıl içinde itfası gerçekleşmiştir. Yurt içi kira sertifikaları ile Banka kaynak yapısını çeşitlendirmiştir.

Albaraka Türk özkaynaklarını bir önceki yıla göre %17,2 artışla 3,8 milyar TL'ye çıkararak güçlü özkaynak yapısını korumuştur. Yıl sonunda gerçekleştirilen 450 milyon TL bedelli sermaye artışı ile Banka özkaynak yapısını daha da güçlendirmiştir. 2019 yılında 63,4 milyon TL net kâr elde etmiştir. Faaliyet gelirlerini %14,2 artırarak 4,6 milyar TL'ye yükselten Banka, net kâr payı gelirlerini %10,7 artışla 3,3 milyar TL'ye yükseltmiştir.

Banka'nın sermaye yeterlilik oranı 2019 yıl sonu itibarıyla yasal yükümlülük seviyesinin üzerinde %14,97 olarak gerçekleşmiştir.

\* Finansal kiralama dahildir.

## RİSK YÖNETİMİ

# Albaraka Türk Yönetim Kurulu, risk yönetimi politika ve stratejilerini günün değişen piyasa koşullarına göre periyodik olarak gözden geçirmekte ve değerlendirmektedir.

Banka'nın risk yönetim sisteminin amacı temel olarak, gelecekteki nakit akımlarının içereceği risk-getiri yapısını, buna bağlı olarak faaliyetlerin niteliğini ve düzeyini izlemeye, kontrol altında tutmaya ve gerektiğinde değiştirmeye yönelik belirlenen politikalar, uygulama usulleri ve limitler aracılığıyla, maruz kalınan risklerin tanımlanmasını, ölçülmesini, izlenmesini ve kontrol edilmesini sağlamaktır.

Yönetim Kurulu, bankacılık faaliyetleri sebebiyle karşılaşılan risklerin izlenmesi ve kontrolünün sağlanması amacıyla, Bankacılık Kanunu'nun öngördüğü biçimde etkin bir iç kontrol, risk yönetim ve iç denetim sistemi tesis etmek, bunların işlerliğini, uygunluğunu ve yeterliliğini sağlamak ve izlemekle sorumludur.

Yönetim Kurulu, risk yönetimi politika ve stratejilerini günün değişen piyasa koşullarına göre periyodik olarak gözden geçirmekte ve değerlendirmektedir. Yönetim Kurulu tarafından, risk yönetimi sürecine ilişkin belirlenen politika ve stratejiler doğrultusunda banka birimlerinin koordineli bir biçimde çalışması Genel Müdür tarafından sağlanmaktadır.

Banka Yönetim Kurulu, risklerin yönetimi konusunda Banka'da konsolide ve konsolide olmayan bazda izlenecek stratejileri, politikaları, limit sistemlerini ve prosedürleri oluşturarak, risklerin yönetimi sürecinde yoğun olarak yer almaktadır.

Temel olarak piyasa, likidite ve kredi riski ile stratejik risk, itibar riski ve operasyonel riske maruz kalan Banka, maruz kaldığı risklerden sayısallaştırılabilenleri için, Yönetim Kurulu tarafından onaylanan risk politikaları ve uygulama usulleri ile risk limitleri

belirlemektedir. Söz konusu limitler, iç sistemler kapsamındaki birimler ve Banka'nın ilgili organları tarafından izlenmekte, raporlanmakta ve risklerin belirlenen limitler dâhilinde kalması sağlanmaktadır. Risk Yönetimi düzenlemeleri çerçevesinde örgütlenen Risk Yönetim Başkanlığı; risklerin ölçülmesi, izlenmesi, kontrolü ve raporlanması faaliyetlerini yürütmektedir.

Banka'nın risk yönetim sisteminin nihai hedefi, işlevsel faaliyetlerin taşıdığı risklere uyumlu olarak sermaye tahsisinde bulunmak (ekonomik sermaye) ve riske göre ayarlanmış sermaye getirisini en üst seviyeye çıkararak, yaratılan katma değeri artırmaktır.

Banka'nın Aktif Pasif Komitesi'nde, risk yönetim politikaları doğrultusunda fon toplama faaliyetleri ile Banka'nın fon kullandırmalarına ilişkin yurt içi ve yurt dışı ekonomik koşullar değerlendirilmekte, aktif-pasif yapısı yönetilmektedir.

Banka'nın maruz kaldığı veya gelecekte maruz kalabileceği riskler belirlenmekte ve bu risklerin tanımı yapılmaktadır. Tanımlanan riskler ölçülmekte ve mümkün olduğu ölçüde önceliklendirilmektedir. Banka stratejilerinden kaynaklanan riskler ve stratejinin risk profiline olası etkisi de dikkate alınarak tüm önemli risklerin risk iştahında yer alması sağlanmaktadır. Banka stratejileri, risk profili ve risk iştahı ile ilişkilendirilmektedir. Risk profilinin gelecekte değişmesi bekleniyorsa bu değişiklik, sermayeye etki derecesi ile birlikte değerlendirilmektedir. Risk profili oluşturulurken risk tipi, sektör ve/veya coğrafi konum bazında analiz edilmektedir.

Banka'nın risk toleransı; belirlenen misyon ve vizyon doğrultusunda kabul edilebilecek en geniş kapsamlı hesaplanmış risk miktarıdır. Diğer bir ifadeyle Banka'nın herhangi bir önlem almanın gerekliliğine karar vermeden önce maruz kalmaya hazır olduğu risk tutarıdır. Bu yönüyle risk toleransı, Banka'nın sunduğu hizmetlerin çeşitliliği ile bağlantılı olarak kabul edilebilir bulunduğu seviyesidir.

Banka'nın risk iştahı, stratejik hedeflere ulaşmaya yönelik olarak Banka'nın kabul ettiği risk miktarını ifade etmekle birlikte, hedefler etrafında kabul edilebilir bir değişkenliği de içermektedir. Banka'nın risk iştahı ile risk toleransının ortak özelliği, riskin kabulü ile ilgili sınırları çizmeleridir. Ancak risk toleransı daha geniş kapsamlıdır.

Banka Yönetim Kurulu tarafından onaylanan ve her yıl güncellenen "Risk İştahı Politikası" ile Banka'nın stratejilerini uygulamak ve hedeflerine ulaşmak için alabileceği risk düzeyleri belirlenmiştir. Banka'nın risk iştahı ve risk toleransı ile ilgili olarak Banka risk profili çerçevesinde belirlenen limitler ile tetikleme fonksiyonları detaylı olarak açıklanmıştır.

Banka'nın finansal durumu, faaliyet profili ve geleceğe ait büyüme beklentileri göz önünde bulundurularak, stratejik hedeflerin tutturulabilmesi için ihtiyaç duyulan sermaye miktarı, statik ve dinamik bazda gerçekleştirilen stres testleri ve senaryo analizleri vasıtasıyla hesaplanmaktadır. Banka'nın faaliyet gösterdiği piyasayı günümüzde ve gelecekte etkileyebilecek konjonktürel faktörler gözetilerek Banka'nın finansal yapısı üzerine uygulanan stres testleri ve senaryo analizi çalışmalarını diğer mali göstergelerle birlikte değerlendirilmiş, bu kapsamda hazırlanan sermaye planları ile Banka süreçleri arasında eşgüdümüne dayalı bir koordinasyon oluşturulmuştur. İşlevsel faaliyetlerin taşıdığı risklere uyumlu olarak sermaye tahsisi sağlamayı ve bu risklere göre ayarlanmış sermaye getirisini en üst düzeye çıkarmayı amaçlayan Banka, riskleri; piyasa riski, likidite riski, kredi riski, operasyonel risk ve diğer riskler şeklinde sınıflandırarak değerlendirmektedir.

### Piyasa Riski

Banka'nın piyasa riski; kur riski, hisse senedi pozisyon riski, emtia riski ve kâr oranı riski nedeniyle maruz kalınabilecek zarar olasılığını ifade etmektedir.

Piyasa riski esas olarak, piyasa fiyatlarındaki hareketlerden kaynaklı olarak kur riski, emtia riski, kâr oranı riski ve hisse senedi pozisyon riski kapsamında Banka'nın bilanço içi ve bilanço dışı pozisyonlarının maruz kalabileceği zarar olasılığını, Banka piyasa riski kapsamında;

yabancı para pozisyon riskini ve menkul kıymet pozisyon riski için genel piyasa riskini ve spesifik riskleri standart metod kullanarak hesaplamakta ve resmi otoriteye raporlamaktadır.

Banka, piyasa riskinin, yasal mevzuat ile belirlenen limitlere uyum sağlayıp sağlamadığını sürekli olarak izlemekte olup, döviz kuru riski ayrıca Aktif/Pasif Komitesi'nde de görüş ve değerlendirmeye tabi tutulmaktadır. Banka'nın döviz kuru stratejisi, kur riskinin dengede kalması, açık ya da fazla pozisyon verilmemesi yönündedir.

### Likidite Riski

Banka'nın likidite riski, fonlamaya ilişkin likidite riski ile piyasaya ilişkin likidite riskinden oluşmaktadır. Fonlamaya ilişkin likidite riski, Banka'nın öngörülebilir ya da öngörülemeyen tüm nakit akışı gereksinimini, günlük operasyonları ya da finansal yapıyı bozmadan, yeterli düzeyde karşılanmanın mümkün olmadığı durumlarda ortaya çıkan zarar olasılığını ifade etmektedir.

Piyasaya ilişkin likidite riski ise piyasalarda derinliğin olmaması veya aşırı dalgalanma nedeniyle Banka'nın herhangi bir pozisyonunu piyasa fiyatlarından kapatamaması veya dengeleyememesi sonucu maruz kalabileceği zarar ihtimalidir. Likidite riskinin ortaya çıkmasına, vade uyumsuzluğu, aktif kalitesindeki bozulma, beklenmedik kaynak çıkışları, kârlılıktaki düşüş ve ekonomik kriz halleri gibi faktörler neden olmaktadır.

Likidite riskine karşı nakit akışı günlük olarak takip edilip taahhütlerin zamanında ve gerektiği şekilde karşılanması için gerekli önleyici ve iyileştirici tedbirler alınmaktadır. Likidite riski Aktif/Pasif Komitesi'nde haftalık olarak değerlendirilmektedir.

Banka likidite riski konusunda, piyasalardaki beklenmedik hareketlilikler karşısında ortaya çıkabilecek likidite ihtiyacını karşılayabilmek için, yasal mevzuat ile belirlenen asgari likidite karşılama oranları ve geçmiş likidite tecrübelerini dikkate alarak, yeterli oranda ve kalitede likit varlık bulundurma politikası uygulamayı tercih etmektedir.

### Kredi Riski

Kredi riski; müşterinin kredi sözleşmesinin gereklerine uymayarak yükümlülüğünü kısmen veya tamamen zamanında yerine getirmemesinden dolayı Banka'nın maruz kalabileceği zarar olasılığını ifade etmektedir. Bu risk aynı zamanda, karşı tarafın mali durumundaki bozulmanın neden olduğu piyasa değeri kaybını da içermektedir. Kullanılan kredi riski tanımı kapsamında, bilanço içi ve bilanço dışı portföyler de yer almaktadır.

Banka'da kredi açma yetkisi Yönetim Kurulu'na aittir. Yönetim Kurulu; kredi açmaya, onay vermeye, kredi riski yönetim ve diğer idari esaslara ilişkin politikaları oluşturarak ve bunların uygulanmasını ve izlenmesini sağlayarak, bu konuda gerekli tedbirleri almaktadır. Yönetim Kurulu, kredi açma yetkisini yasal mevzuatla belirlenen usul ve esaslar çerçevesinde, Kredi Komitesi'ne ve Genel Müdürlüğe devretmektedir. Genel Müdürlük kendisine devredilen kredi açma yetkisini bölge müdürlükleri/birimleri veya şubeleri aracılığıyla kullanmaktadır. Banka, kredi tahsisini her bir borçlu ve borçlular grubu bazında belirlenen limitler dâhilinde yapmaktadır. Müşterilerin kredi riskinin limitini aşması sistem tarafından engellenmektedir.

Kredi portföyünü olumsuz etkileyebilecek sektörel konsantrasyona yol açılmamasına özellikle dikkat edilmektedir. Risklerin az sayıda müşteri üzerinde yoğunlaşmasının önlenmesi için azami çaba gösterilmektedir. Kredi riski, iç sistemler kapsamındaki birimler ve risk yönetim sistemi tarafından sürekli izlenmekte ve raporlanmaktadır. Böylece kredi riskinin, "Kredi Politikaları ve Uygulama Usulleri Hakkında Yönetmelik"e uyumu sağlanmaktadır.

### Operasyonel Risk

Operasyonel risk, yetersiz veya başarısız dâhili süreçler, insanlar ve sistemlerden veya harici olaylardan kaynaklanan kayıp riski olarak tanımlanmaktadır. Yasal risk ve uyum riski bu risk grubuna dâhil edilirken, itibar ve strateji riski dışında tutulmaktadır.

Operasyonel risk, Banka'nın tüm faaliyetlerinde yer alan bir risk türüdür. Personel hatası, sistemden kaynaklanan bir hata, yetersiz ya da yanlış yasal bilgi ve dokümanlara dayanarak yapılabilecek işlemler, Banka organizasyon yapısı içerisindeki kademeler arası bilgi akışının aksaması, yetki sınırlarının belirsizliği, yapı ve/veya işleyiş değişiklikleri, doğal afetler, terör ve dolandırıcılık hadiselerinden kaynaklanabilmektedir.

Banka, operasyonel riski kaynaklarına göre, personel riski, teknolojik riskler, organizasyon riski, yasal risk-uyum riski ve dış riskler olmak üzere beş kategori halinde sınıflandırılmaktadır. Banka ayrıca, operasyonel riskin kabul edilebilir bir düzeyde tutulabilmesi için gerekli önleyici tedbirleri de almaktadır.

### Diğer Riskler

Banka'nın maruz kalabileceği diğer riskleri; stratejik risk, itibar riski, karşı taraf kredi riski, ülke riski ve yoğunlaşma riski oluşturmaktadır.

Banka stratejik riske ilişkin; yurt içi ve yurt dışı ekonomik konjonktürü, teknolojik, finansal

ve sosyal gelişmeleri, yasal düzenlemeleri ve bankacılık sektörünü yakından takip ederek rasyonel kararlar vermeye ve gelişmelere göre değişimi amaçlamaktadır. Mevcut veya potansiyel müşteriler, ortaklar, rakipler ve denetim otoriteleri gibi birbirinden farklı ya da birbiriyle ilişkili olan tarafların Banka hakkındaki olumsuz düşüncelerinden veya mevcut yasal düzenlemelere uygun davranılmaması neticesinde Banka'ya duyulan güvenin azalması ya da Banka itibarının zedelenmesi gibi menfi gelişmelerden kaynaklanarak Banka'nın zarar etme olasılığına yol açan her türlü faktör, Banka için itibar riski kabul edilmiştir. Banka'nın risk yönetim sistemi, itibar riskini önleyebilmek ve/veya kontrol altına tutabilmek için Banka itibarının veya imajının zedelenmesinin belirlendiği herhangi bir anda müşterilere öncelik vererek, proaktif bir iletişim mekanizması tesis etmektedir.

En kötü durum senaryolarına daha önceden hazırlıklı olan bu sistem, itibar riski değerlendirilirken, operasyonel risklerin itibar riski ile ilişkisini, seviyesini ve etkisini de dikkate almaktadır.

Karşı taraf kredi riski, iki tarafa da yükümlülük getiren bir işlemin muhatabı olan karşı tarafın, bu işlemin nakit akışında yer alan son ödemeden önce temerrüde düşme olasılığını ifade etmektedir. Banka, karşı taraf kredi riskini, yasal mevzuat çerçevesinde, en iyi uygulamaları gözeterek, faaliyetlerin hacmi, niteliği ve karmaşıklığı ile uyumlu olarak yönetmektedir.

Ülke riski; ekonomik, sosyal ve siyasi koşullarda meydana gelen belirsizlikler nedeniyle bir ülkedeki borçluların dış yükümlülüklerini yerine getirememeleri veya yerine getirmekten kaçınmaları sonucunda Banka'nın maruz kalabileceği zarar olasılığını ifade etmektedir. Banka, yasal sınırlamaları, piyasa şartlarını ve müşteri memnuniyetini de gözeterek, yurt dışı mali kurum ve ülkelerle olan ticari bağlantılarını, ülkenin ekonomik koşullarının dikkate alındığı fizibilite çalışmaları neticesinde tesis etmektedir.

Yoğunlaşma riski, tek bir risk tutarının veya belirli türler bazındaki risk tutarlarının Banka bünyesini ve Banka'nın asli faaliyetlerini yürütebilme yeteneğini tehdit edebilecek derecede yüksek kayıplara sebep olabilme olasılığı olarak tanımlanmaktadır. Yoğunlaşma riskine yönelik politikalar sektörel yoğunlaşma, teminat bazında oluşturulacak yoğunlaşma, piyasa riski türü bazında yoğunlaşma, kayıp türleri bazında yoğunlaşma ve finansman sağlayanlardan kaynaklanan yoğunlaşma olarak sınıflandırılmaktadır.



**İÇ KONTROL,  
İÇ DENETİM VE  
RİSK YÖNETİM  
SİSTEMLERİNİN  
İŞLEYİŞLERİNİN  
DENETİM KOMİTESİ  
TARAFINDAN  
DEĞERLENDİRİLMESİ**

Albaraka Türk, maruz kalınan risklerin izlenmesi ve kontrolünün sağlanması amacıyla, faaliyetlerin kapsamı ve yapısıyla uyumlu, değişen koşullara uygun, tüm şube ve birimleri kapsayan, ilgili mevzuatta öngörülen usul ve esaslar çerçevesinde yeterli ve etkin bir iç sistemler yapısı oluşturmuştur.

İç sistemler kapsamındaki birimler; Teftiş Kurulu Başkanlığı, İç Kontrol Başkanlığı, Risk Yönetim Başkanlığı ile Mevzuat ve Uyum Başkanlığı'dır. Söz konusu birimler; Denetim Komitesi ve Yönetim Kurulu'na bağlı olarak faaliyet göstermektedir.

Teftiş Kurulu Başkanlığı tarafından Banka'nın tüm faaliyetlerine ilişkin denetim, inceleme ve soruşturma çalışmaları gerçekleştirilmektedir. Bu kapsamda, Banka faaliyetlerinin yürürlükteki mevzuat ile Banka içi strateji, politika, ilke ve hedefler doğrultusunda yürütülmesi ve Banka'nın iç kontrol ile risk yönetim sistemlerinin etkinliği ve yeterliliği hususlarında banka Üst Yönetimi'ne güvence sağlamaya yönelik çalışmalar yapılmaktadır. Teftiş Kurulu Başkanlığı risk odaklı denetim anlayışı ile görev yapmaktadır. Denetimde gelişen teknolojiden istifade edilmekte, faaliyetlerin gerek dış gerekse iç düzenlemelere uygunluğu denetlenmektedir.

İç Kontrol Başkanlığı; Genel Müdürlük birimlerinde ve şubelerde banka faaliyetlerinin düzenli, etkin ve güvenli bir biçimde yürütülmesini sağlayıcı risk odaklı ve interaktif kontroller yapmaktadır. İç kontrol faaliyetleri sonucunda belirlenen tespit, görüş ve öneriler, öncelikle faaliyetleri yürütenlerle paylaşılarak değerlendirilmektedir. Bu şekilde hem gerekli tamamlayıcı ve önleyici tedbirlerin süratle alınarak uygulamaya konulması, hem de süreç ve faaliyetleri geliştirici uygun ve uygulanabilir çözümlerin hayata geçirilmesi sağlanmaktadır. Tüm bu çalışmalar, faaliyetleri yürütenlerin yanı sıra, iç kontrol elemanları tarafından da sürekli ve yakından takip edilmekte ve değerlendirilmektedir.

Risk Yönetim Başkanlığı, Banka'nın maruz kaldığı risklerin tanımlanması, ölçülmesi, izlenmesi, kontrolü ve raporlanması faaliyetlerini yürütmektedir. İşlevsel faaliyetler içerisinde maruz kalınan en önemli risk türü olan kredi riskinin, izlenip değerlendirilmesinde, kredi portföyünün riskliliği ve kompozisyonu dikkate alınmaktadır. Kredi riski dışında Banka'nın maruz kaldığı diğer riskler önceliklendirilerek inceleme ve değerlendirmeye tabi tutulmakta, kabul edilebilir seviyede olup olmadıkları sürekli olarak izlenmektedir.

Uyum riskini etkin bir şekilde yönetmekle görevli Mevzuat ve Uyum Başkanlığı, ulusal ve uluslararası düzenlemelerin Banka faaliyetleri üzerindeki etkilerini incelemekte, mevzuat değişikliklerine uyumu sağlayacak mekanizmaların tesis edilmesini takip edip raporlamakta, yeni ürün ve işlemler ile gerçekleştirilmesi planlanan faaliyetler için Yönetim Kurulu'na bilgi ve görüş vermekte, Bankaların Destek Hizmeti Almalarına İlişkin Yönetmelik uyarınca Banka nezdinde satın alınan hizmetlerin ilgili yönetmelik kapsamında olup, olmadığına dair değerlendirme yapılmak üzere ilgili birimlerin katılımı ile toplantılar düzenlemekte ve bu toplantılarda alınan kararlar neticesinde ilgili Genel Müdürlük Birimlerine gerekli geri bildirimleri yapmakta, Düzenleyici ve Denetleyici Kurumlar ile gerçekleştirilen bildirim ve başvuru süreçlerini koordine etmektedir.

Ayrıca, 5549 Sayılı Suç Gelirlerinin Aklanmasının Önlenmesi Hakkında Kanun kapsamında belirlenmiş yükümlülükler Banka'nın uyumunun sağlanması amacıyla; banka politika ve prosedürlerinin oluşturulması, risk yönetimi, izleme, kontrol faaliyetlerinin yürütülmesi ve bu faaliyetlerin etkinliğinin ve güvenilirliğinin gözden geçirilmesi, eğitim faaliyetlerinin yürütülmesi, kontrol ve izleme sürecine ilişkin gerekli uyarıcı sistemlerin oluşturulması, bunların benimsenmesini sağlayacak sistemlerin kurulması ve işletilmesinin sağlanması, suç gelirleri mevzuatı kapsamında oluşturulan politikalara uygun işlem yapılıp yapılmadığının kontrolü görevlerini yerine getirmektedir.

İç sistemler kapsamındaki birimlerde görevli personel, görevlerini bağımsız ve tarafsız bir şekilde yerine getirmekte olup, yeterli mesleki bilgi ve tecrübeye sahiptir. İç sistemler kapsamındaki birimlerin faaliyetleri, Denetim Komitesi ve Yönetim Kurulu tarafından dönemsel olarak değerlendirilmektedir.

**Mustafa BÜYÜKABACI**  
Denetim Komitesi Başkanı

**Süleyman KALKAN**  
Denetim Komitesi Üyesi

**Mehmet Asutay**  
Denetim Komitesi Üyesi

## İç Sistemler Kapsamındaki Yöneticiler

Adı Soyadı	Görevi	Eğitim Durumu	Mesleki Tecrübesi (Yıl)	Albaraka Türk'teki Kıdemi	Sorumlu Olduğu Alandaki Kıdemi
Ahmet UYSAL	Teftiş Kurulu Başkanı	Yüksek Lisans	15	14	12
Umut ÇAKMAK	Risk Yönetim Başkanı	Lisans	15	15	15
Ahmet Faruk DEĞİRMENÇİ	İç Kontrol Başkanı	Lisans	12	12	12
Ahmet KOÇ	Mevzuat ve Uyum Başkanı	Lisans	23	23	9



**Ahmet UYSAL**  
**Teftiş Kurulu Başkanı**

1981 İstanbul doğumlu olan Uysal, İstanbul Üniversitesi İktisat Fakültesi Maliye Bölümü mezunu olup, Yüksek Lisans derecesini İşletme Bölümü'nde tamamlamıştır. Kariyerine 2003 yılında başlayan Uysal, 2005 yılında Albaraka Türk'e katılmış olup, Müfettişlik ve Şube Müdürlüğü gibi görevlerde bulunduktan sonra 2017 Ocak ayından itibaren Teftiş Kurulu Başkanı olarak görev yapmaktadır.




**Umut ÇAKMAK**  
**Risk Yönetim Başkanı**

1983 doğumlu olan Çakmak, İstanbul Üniversitesi İşletme Fakültesi'nden 2004 yılında mezun olmuştur. Kariyerine 2005 yılında Albaraka Türk Risk Yönetim Başkanlığı'nda başlamış olup, Risk Yönetim Uzmanlığı ve Başkan Yardımcılığı görevlerinin sonrasında 2017 yılından itibaren Risk Yönetim Başkanlığı görevini sürdürmektedir. Sermaye Piyasası Faaliyetleri Düzey 3 Lisansı, Türev Araçlar Lisansı ve Kredi Derecelendirme Lisansına sahip olan Umut Çakmak, kurumsal risk yönetimi, ekonomik sermaye, kredi derecelendirme, piyasa ve likidite riski ile operasyonel risk alanlarında çalışmalar yapmaktadır.



**Ahmet Faruk DEĞİRMENÇİ**  
**İç Kontrol Başkanı**

1984 doğumlu olan Değirmenci, Marmara Üniversitesi İktisadi ve İdari Bilimler Fakültesi Maliye Bölümü mezunudur. Kariyerine 2007 yılında Albaraka Türk'te Müfettiş Yardımcısı olarak başlamış olup, 2017 Ocak ayından itibaren İç Kontrol Başkanlığı görevini yürütmektedir.



**Ahmet Koç**  
**Mevzuat ve Uyum Başkanı**

1970 doğumlu olan Koç, Ankara Üniversitesi Siyasal Bilgiler Fakültesi Kamu Yönetimi Bölümü mezunudur. Kariyerine 1996 yılında Albaraka Türk'te Uzman Yardımcısı olarak başlamıştır. Girdiği sınavlar sonrası Teftiş Kurulu'nda Müfettiş Yardımcısı ve Müfettiş olarak altı yıl görev yapmıştır. 2004 yılı Haziran ayı-2012 yılı Kasım ayı arasında Uyum Başkanlığı görevinde bulunan Ahmet KOÇ, sonrasında farklı birimlerde (Bankacılık Hizmetleri Müdürlüğü, Dış İşler Müdürlüğü, Eğitim Müdürlüğü, Kredi Risk İzleme Müdürlüğü) 10 yıl süreyle Birim Müdürlüğü yapmış, 1.03.2019 tarihinde ise Mevzuat ve Uyum Başkanlığı'na atanmıştır. Halen bu birimde görevini sürdürmektedir.

**ULUSLARARASI  
DERECELENDİRME  
KURULUŞLARININ  
ALBARAKA TÜRK'E  
VERDİĞİ NOTLAR**

<b>Standard &amp; Poor's</b>			
	<b>08.11.2019</b>	<b>11.10.2018</b>	<b>17.08.2017</b>
Uzun Vadeli YP	B	B	BB-
Kısa Vadeli YP	B	B	B
Destek	0	1	1
Uzun Vadeli TP	trBBB+	trBBB+	
Kısa Vadeli TP	trA-2	trA-2	
Görünüm	Negatif	Negatif	Durağan

Diğer derecelendirme kuruluşlarına ilişkin tablo aşağıdadır;

<b>Derecelendirme kuruluşunun unvanı</b>	<b>Derecelendirme notunun verildiği tarih</b>	<b>Uzun vadeli uluslararası derecelendirme notu</b>	<b>Uzun vadeli uluslararası derecelendirme notu görünümü</b>	<b>Yatırım yapılabilir seviye olup olmadığı</b>	<b>Uzun vadeli ulusal derecelendirme notu</b>	<b>Uzun vadeli ulusal derecelendirme not görünümü</b>
JCR	07.05.2019	BBB-	Negatif	Yatırım Yapılabilir	AA-(TRK)	Negatif
IIRA	23.09.2019	BB+	Negatif	Yatırım Yapılabilir Değil	AA+(tr)	Negatif

Albaraka Türk'ün SPK Kurumsal Yönetim İlkeleri'ne Uyum Derecelendirmesi Notu

**JCR Eurasia Rating 11.07.2019 Tarihli Rating Sonuçları**

Kurumsal Yönetim İlkeleri'ne Uyum	9,04
Pay Sahipleri	9,05
Kamuyu Aydınlatma ve Şeffaflık	9,25
Menfaat Sahipleri	9,08
Yönetim Kurulu ve Yöneticiler	8,86

## KARŞILIK POLİTİKASI

### Beklenen zarar karşılıklarına ilişkin açıklamalar

Banka, itfa edilmiş maliyetiyle ve gerçeğe uygun değer farkı diğer kapsamlı gelire yansıtılarak ölçülen finansal varlıkları için beklenen zarar karşılığı ayırmaktadır. 22 Haziran 2016 tarih ve 29750 sayılı Resmi Gazete'de yayımlanmış olan "Kredilerin Sınıflandırılması ve Bunlar İçin Ayrılacak Karşılıklara İlişkin Usul ve Esaslar Hakkında Yönetmelik" uyarınca Banka, 1 Ocak 2018 tarihinden itibaren değer düşüklüğü karşılıklarını TFRS 9 hükümlerine uygun olarak ayırmaya başlamıştır. Bu çerçevede 31 Aralık 2017 tarihi itibarıyla BDDK'nın ilgili mevzuatı çerçevesinde ayrılan kredi karşılıkları ayırma yöntemi, TFRS 9'un uygulanmaya başlanması ile beklenen kredi zararları modeli uygulanarak değiştirilmiştir.

Aynı yıl içinde serbest kalan karşılıklar, "Karşılık Giderleri" hesabına alacak kaydedilmek suretiyle, geçmiş yıllarda ayrılan karşılıkların serbest kalan bölümü ise "Diğer Faaliyet Gelirleri" hesabına aktarılarak muhasebeleştirilmektedir. Beklenen kredi değer düşüklüğü modeli, itfa edilmiş maliyet ya da gerçeğe uygun değer üzerinden diğer kapsamlı gelir tablosuna kaydedilen araçlara (banka plasmanları, krediler ve finansal kiralama alacakları gibi) ve ek olarak, gerçeğe uygun değer farkı kar/zarar olarak ölçülemeyen finansal kiralama alacakları, sözleşme varlıkları, kredi taahhütleri ve finansal garanti sözleşmelerine uygulanmaktadır.

Beklenen kredi değer düşüklüğü modelinin yol gösterici prensibi, finansal araçların kredi riskindeki artış ya da iyileşmenin genel görünümünü yansıtmaktır. Kayıp karşılığı miktarı, kredinin ilk verilişinden itibaren kredi riskindeki artışın derecesine bağlıdır. Beklenen kredi kaybı, bir finansal aracın ömrü boyunca krediden beklenen zararların tahmini olmakla birlikte, ölçüm için şu hususlar önem taşımaktadır:

- » Mümkün sonuçlar dikkate alınarak belirlenen olasılıklara göre ağırlıklandırılmış ve tarafsız bir tutar,
- » Geçmiş olaylar, mevcut şartlar ve gelecekteki ekonomik şartlara ilişkin tahminler hakkında, raporlama tarihi itibarıyla aşırı maliyet ve çabaya katlanılmadan elde edilebilen makul ve desteklenebilir bilgi.

Bu finansal varlıklar için karşılıklar 12 aylık beklenen kayıp ve ömür boyu beklenen kayıp olmak üzere iki farklı yaklaşım kullanılarak hesaplanmaktadır. Ayrıca finansal tablolara ilk alındıkları andan itibaren gözlemlenen kredi risklerindeki artışa bağlı olarak aşağıdaki üç kategoriye ayrılmıştır:

Beklenen zarar karşılıkları hesaplanırken kullanılan parametreler:

#### Temerrüt Olasılığı (TO)

Belirli bir zaman diliminde kredinin temerrüde düşme olasılığını ifade etmektedir. Banka TFRS 9 uyarınca beklenen kredi zararını hesaplariken iki farklı temerrüt olasılığı değeri kullanılmaktadır:

**12 Aylık Temerrüt Olasılığı:** Raporlama tarihinden sonraki 12 ay içinde temerrüde düşme olasılığının tahmini.

**Ömür Boyu Temerrüt Olasılığı:** Finansal aracın beklenen ömrü boyunca temerrüde düşme olasılığının tahmini.

**Temerrüt Halinde Kayıp (THK):** Borçlunun temerrüde düşmesi halinde, krediden kaynaklanan ekonomik kaybı ifade etmektedir. Oran olarak ifade etmektedir.

**Temerrüt Tutarı (TT):** Nakdi kredilerde, rapor tarihi itibarıyla kullandırımı gerçekleşmiş bakiyeyi ifade etmektedir. Gayri nakdi kredi ve taahhütlerde ise krediye dönüşüm oranı uygulanarak hesaplanan değerdir. Kredi dönüşüm oranı, cari tarih ile temerrüt tarihi arasındaki muhtemel risk artışlarının uyarlamada kullanılan krediye dönüşüm oranına tekabül etmektedir.

#### 12 Aylık Beklenen Zarar Karşılığı (1. Aşama)

Finansal tablolara ilk alındıkları anda veya daha sonra kredi riskinde önemli bir artış olmayan finansal varlıklardır ve vadeleri 30 günü geçmez. Bu varlıklar için kredi riski değer düşüklüğü karşılığı 12 aylık beklenen kredi zarar karşılığı tutarında muhasebeleşmektedir. Kredi kalitesinde önemli bir bozulma olmadıkça tüm varlıklar için geçerlidir. 12 Aylık beklenen kayıp değerleri, (raporlama tarihinden sonraki 12 ay içinde veya bir finansal aracın ömrü 12 aydan kısa ise daha kısa bir süre içinde) ömür boyu beklenen kayıp hesaplamasının bir parçasıdır.

#### Kredi Riskinde Önemli Artış (2. Aşama)

Finansal tablolara ilk alındığı andan sonra kredi riskinde önemli bir artış olması durumunda, ilgili finansal varlık 2. Aşamaya aktarılmaktadır. Kredi riski değer düşüklüğü karşılığı ilgili finansal varlığın ömür boyu beklenen kredi zarar karşılığına göre belirlenmektedir.

Banka aşağıdaki kriterleri gözeterek finansal varlıkları 2. aşama olarak sınıflandırmaktadır:

- » 30 günü geçen ancak 90 günü geçmeyen krediler,
- » Erken uyarı sisteminden alınan veriler ve bankanın bu durumda yapacağı değerlendirme,
- » Müşterinin temerrüde düşme riskinin kredinin verildiği ilk tanımlamadan bu yana önemli ölçüde artıp artmadığını belirlemek için kredinin başlangıcındaki temerrüde düşme riski ile yapılacak olan karşılaştırma sonucu Banka yönetiminin kredi riskinde önemli artış olduğu sonucuna varması,
- » Geri ödemesi tamamen teminata bağlı olan kredilerde teminatının net gerçekleştirilebilir değeri alacak tutarının altına düşen krediler.

#### Temerrüt (3. Aşama/Özel Karşılık)

Banka içsel prosedürlerine göre aşağıdaki durumların mevcut olması durumunda ilgili finansal varlık temerrüt kapsamında girmektedir:

- » Son taksit tarihinde itibaren gecikmesi 90 günü geçen krediler (Bu durumda müşteri 91'inci günde takibe alınmaktadır),
- » Yeniden yapılandırılarak canlı alacak olarak sınıflandırılan ve bir yıllık izleme süresi içerisinde ödemesi 30 günden fazla geciken krediler (Bu durumda müşteri 31. günde takibe alınmaktadır),
- » Yeniden yapılandırılarak canlı alacak olarak sınıflandırılan ve bir yıllık izleme süresi içerisinde en az bir kez daha yapılandırılan krediler,
- » Kısmen aktiften silinen veya teminatı bankaca kredi borcuna karşılık olarak edinilen veya aynı olarak tahsil edilen kredisi olan müşterilerin kredileri.

## DANIŞMA KURULU RAPORU

### 31 Aralık 2019 Danışma Kurulu Raporu

Albaraka Türk Katılım Bankası Paydaşlarına,

Albaraka Türk Katılım Bankasının 2019 yılındaki işlem ve operasyonlarıyla ilgili kural ve sözleşmelerin denetimi yapılmıştır. Ayrıca Bankanın, Katılım Bankacılığı hüküm ve ilkelerine ve AAOIFI standartlarına uyumuyla ilgili görüş bildirmek için gerekli denetim çalışmaları da yapılmıştır.

Yönetim Kurulu, Danışma Kurulu'nun kararlarını uygulamakla yükümlüdür. Danışma Kurulu da hakkında karar verilmesi istenen tüm işlemler ve gelişmelere vakıf olmakla sorumludur. Danışma Kurulu'nun sorumluluğu, verilen kararların ve Katılım Bankacılığı İlkelerinin uygulanmasını denetlemek ve Bankanın finansal raporlarına göre görüş ortaya koymakla sınırlıdır.

İncelememiz, belirli raporları kullanarak, dolaylı ve dolaysız olarak denetimi ve bu denetimi destekleyici belgeleri içermektedir. Bu inceleme, her işlem türünden bir örnek seçilmesi esasına dayanan denetim raporları ve Bankanın faaliyet ve prosedürleriyle ilgili belgeler vasıtasıyla yapılmaktadır.

2019 yılında Bankanın Katılım Bankacılığı İlkelerine aykırı hareket etmediğine dair makul bir güvence verebilmek ve yeterli kanıtları elde etmek için gerekli olan tüm bilgi ve değişiklikleri izlemeye yönelik kontrol faaliyetleri planlanmış ve uygulanmıştır.

Görüşümüze göre:

1. Banka tarafından yıl içerisinde yapılan sözleşmeler, işlemler ve operasyonlar, Katılım Bankacılığı İlkelerine uygun olarak yapılmıştır.
2. Yatırım hesaplarındaki kâr paylaşımı ve zarara ortak olma, Danışma Kurulu tarafından onaylanan esaslara ve Katılım Bankacılığı İlkelerine uygun olarak yapılmıştır.
3. Bankanın, Katılım Bankacılığı İlkelerine uygun olmayan yollarla elde edilen kazançları, hayır amaçlı işlerde kullanma yükümlülüğünü yerine getirdiği anlaşılmaktadır.
4. Hatalı işlemlerle ilgili olarak, Yönetimden bu işlemlerin değiştirilmesi talebinde bulunulmuştur.

Allah'ın rahmeti ve bereketi üzerinize olsun.

Tarih: 30.01.2020

#### Danışma Kurulu Üyeleri:

Prof. Dr. Abdulsattar Abdulkarim Mohommed  
Abughuddah - Başkan  
Prof. Dr. Ahmed Mohieldin Ahmed Hassan - Üye  
Prof. Dr. Hamdi Döndüren - Üye

# **ALBARAKA TÜRİK KATILIM BANKASI ANONİM ŐİRKETİ**

**31 ARALIK 2019 TARİHİNDE SONA EREN  
HESAP DÖNEMİNE AİT KONSOLİDE OLMAYAN FİNANSAL  
TABLOLAR VE BAĞIMSIZ DENETİM RAPORU**



Güney Bağımsız Denetim ve SMMM A.Ş.  
Maslak Mah. Eski Büyükdere Cad.  
Orjin Maslak İş Merkezi No: 27  
Kat: 2-3-4 Daire: 54-57-59  
34485 Sarıyer  
İstanbul - Türkiye

Tel: +90 212 315 3000  
Fax: +90 212 230 8291  
ey.com  
Ticaret Sicil No : 479920  
Mersis No: 0-4350-3032-6000017

## BAĞIMSIZ DENETÇİ RAPORU

**Albaraka Türk Katılım Bankası A.Ş. Genel Kurulu'na**

**Konsolide Olmayan Finansal Tabloların Bağımsız Denetimi**

### Görüş

Albaraka Türk Katılım Bankası A.Ş.'nin ("Banka") 31 Aralık 2019 tarihli konsolide olmayan bilançosu ile aynı tarihte sona eren hesap dönemine ait; konsolide olmayan kar veya zarar tablosu ve konsolide olmayan kar veya zarar ve diğer kapsamlı gelir tablosu, konsolide olmayan özkaynak değişim tablosu ve konsolide olmayan nakit akış tablosu ile önemli muhasebe politikalarının özeti de dâhil olmak üzere finansal tablo dipnotlarından oluşan konsolide olmayan finansal tablolarını denetlemiş bulunuyoruz.

Görüşümüze göre ilişikteki konsolide olmayan finansal tablolar, Banka'nın 31 Aralık 2019 tarihi itibarıyla konsolide olmayan finansal durumunu ve aynı tarihte sona eren hesap dönemine ait konsolide olmayan finansal performansını ve konsolide olmayan nakit akışlarını, 1 Kasım 2006 tarihli ve 26333 sayılı Resmi Gazete'de yayımlanan "Bankaların Muhasebe Uygulamalarına ve Belgelerin Saklanması İlişkin Usul ve Esaslar Hakkında Yönetmelik" ve Bankacılık Düzenleme ve Denetleme Kurulu tarafından bankaların hesap ve kayıt düzenine ilişkin yayımlanan diğer düzenlemeler ile Bankacılık Düzenleme ve Denetleme Kurumu ("BDDK") genelge ve açıklamaları ve bunlar ile düzenlenmeyen konularda Türkiye Finansal Raporlama Standartları ("TFRS") hükümlerini içeren; "BDDK Muhasebe ve Finansal Raporlama Mevzuatı" na uygun olarak tüm önemli yönleriyle gerçeğe uygun bir biçimde sunmaktadır.

### Görüşün Dayanağı

Yaptığımız bağımsız denetim, BDDK tarafından 2 Nisan 2015 tarihli 29314 sayılı Resmi Gazete'de yayımlanan "Bankaların Bağımsız Denetimi Hakkında Yönetmelik" (BDDK Denetim Yönetmeliği) ve Kamu Gözetimi, Muhasebe ve Denetim Standartları Kurumu ("KGGK") tarafından yayımlanan Türkiye Denetim Standartlarının bir parçası olan Bağımsız Denetim Standartlarına ("BDS") uygun olarak yürütülmüştür. Bu Standartlar kapsamındaki sorumluluklarımız, raporumuzun "Bağımsız Denetçinin Finansal Tabloların Bağımsız Denetimine İlişkin Sorumlulukları" bölümünde ayrıntılı bir şekilde açıklanmıştır. KGGK tarafından yayımlanan Bağımsız Denetçiler için Etik Kurallar ("Etik Kurallar") ile finansal tabloların bağımsız denetimiyle ilgili mevzuatta yer alan etik hükümlere uygun olarak Banka'dan bağımsız olduğumuzu beyan ederiz. Etik Kurallar ve mevzuat kapsamındaki etiğe ilişkin diğer sorumluluklar da tarafımızca yerine getirilmiştir. Bağımsız denetim sırasında elde ettiğimiz bağımsız denetim kanıtlarının, görüşümüzün oluşturulması için yeterli ve uygun bir dayanak oluşturduğuna inanıyoruz.

### Diğer Husus

Banka'nın 31 Aralık 2018 tarihi itibarıyla sona eren hesap dönemine ait konsolide olmayan finansal tablolarının tam kapsamlı denetimi başka bir bağımsız denetim şirketi tarafından gerçekleştirilmiş olup, söz konusu bağımsız denetim şirketi 4 Mart 2019 tarihli tam kapsamlı denetim raporunda olumlu görüş bildirmiştir.

### Kilit Denetim Konuları

Kilit denetim konuları, mesleki muhakememize göre cari döneme ait konsolide olmayan finansal tabloların bağımsız denetiminde en çok önem arz eden konulardır. Kilit denetim konuları, bir bütün olarak konsolide olmayan finansal tabloların bağımsız denetimi çerçevesinde ve konsolide olmayan finansal tablolara ilişkin görüşümüzün oluşturulmasında ele alınmış olup, bu konular hakkında ayrı bir görüş bildirmiyoruz.



Kilit Denetim Konusu	Kilit denetim konusunun denetimde nasıl ele alındığı
<p><b>TFRS 9 "Finansal Araçlar" Standardına geçişin finansal tablolara etkisi ve finansal varlıklara ilişkin değer düşüklüğünün finansal tablolara alınması ve ilgili önemli açıklamalar</b></p>	
<p>Tarafımızca finansal varlıklara ilişkin beklenen kredi zararları hesaplamasını ele alan TFRS 9 standardının finansal tablolara etkisi kilit denetim konusu olarak değerlendirilme sebepleri:</p> <ul style="list-style-type: none"> <li>- TFRS 9 beklenen kredi zararları hesaplamasına tabi olan bilanço içi ve bilanço dışı finansal varlıkların finansal tablolar açısından önemli bakiye oluşturması.</li> <li>- TFRS 9'un getirmiş olduğu uygulamaların karmaşık ve kapsamlı olması</li> <li>- Beklenen kredi zararlarının hesaplanması için yönetim tarafından oluşturulan politikaların mevzuat ve diğer uygulamalara gerekliliklerine uygunluğuna ilişkin riskler taşıması</li> <li>- TFRS 9'a geçiş ile birlikte oluşan veya yeniden düzenlenen süreçlerdeki kontrol ortamının karmaşık ve yoğun olması</li> <li>- Beklenen kredi zararlarında kullanılan tahmin ve varsayımların yeni, önemli ve karmaşık olması</li> <li>- TFRS 9'un getirdiği kapsamlı ve karmaşık açıklama gerekliliklerinden oluşmaktadır.</li> </ul>	<p>Mevcut denetim prosedürlerimizin yanı sıra denetim prosedürlerimiz:</p> <ul style="list-style-type: none"> <li>- Uygulanan muhasebe politikalarının TFRS 9'a, Banka'nın geçmiş performansına, yerel ve global uygulamalara uygunluğunun değerlendirilmesi</li> <li>- Beklenen kredi zararlarının hesaplanabilmesi için oluşturulan veya yeniden düzenlenen süreçler, sistemler, ve kontrollerin Bilgi Sistemleri ve Süreç Denetimi uzmanları tarafından incelenmesi ve test edilmesi</li> <li>- Yönetim tarafından belirlenen anahtar muhakemeler ve tahminler ile beklenen zarar hesaplamasında kullanılan yöntemler, muhakemeler ve veri kaynaklarının makul olup olmadığının ve uygunluğunun, standart gereklilikleri, sektör ve global uygulamalar gözetilerek değerlendirilmesi</li> <li>- Beklenen kredi zararlarının hesaplanması sürecinde belirlenen kredi riskindeki önemli artış, temerrüt tanımı, yeniden yapılandırma tanımı, temerrüt olasılığı, temerrüt halinde kayıp, temerrüt tutarı ve makro-ekonomik değişkenler ile ilgili temel ve önemli tahminlerin ve varsayımların finansal risk yönetimi uzmanları tarafından Banka'nın geçmiş performansına, mevzuata ve gelecek ile ilgili tahmin yapılan diğer süreçlerine uygunluğunun değerlendirilmesi</li> <li>- Beklenen kredi zararlarının hesaplanması sürecinde kullanılan bilgi setlerinin doğruluğu ve tamlığının değerlendirilmesi</li> <li>- Beklenen kredi zararları hesaplamasının matematiksel doğrulamasının örneklem yoluyla detaylı test edilmesi</li> <li>- Model süreci sonrasında yapılan veya yapılması gereken güncellemelerin gerekliliğinin ve doğruluğunun değerlendirilmesini içermektedir.</li> </ul>

#### Yönetimin ve Üst Yönetimden Sorumlu Olanların Konsolide Olmayan Finansal Tablolara İlişkin Sorumlulukları

Banka yönetimi; konsolide olmayan finansal tabloların BDDK Muhasebe ve Finansal Raporlama Mevzuatı'na uygun olarak hazırlanmasından, gerçeğe uygun bir biçimde sunumundan ve hata veya hile kaynaklı önemli yanlışlık içermeyecek şekilde hazırlanması için gerekli gördüğü iç kontrolden sorumludur.

Konsolide olmayan finansal tabloları hazırlarken yönetim; Banka'nın sürekliliğini devam ettirme kabiliyetinin değerlendirilmesinden, gerektiğinde süreklilikle ilgili hususları açıklamaktan ve Banka'yı tasfiye etme ya da ticari faaliyeti sona erdirmeye niyeti ya da mecburiyeti bulunmadığı sürece işletmenin sürekliliği esasını kullanmaktan sorumludur.

Üst yönetimden sorumlu olanlar, Banka'nın finansal raporlama sürecinin gözetiminden sorumludur.





#### Bağımsız Denetçinin Konsolide Olmayan Finansal Tabloların Bağımsız Denetimine İlişkin Sorumlulukları

Bir bağımsız denetimde, biz bağımsız denetçilerin sorumlulukları şunlardır:

Amacımız, bir bütün olarak konsolide olmayan finansal tabloların hata veya hile kaynaklı önemli yanlışlık içerip içermediğine ilişkin makul güvence elde etmek ve görüşümüzü içeren bir bağımsız denetçi raporu düzenlemektir.

BDDK Denetim Yönetmeliği'ne ve BDS'lere uygun olarak yürütülen bir bağımsız denetim sonucunda verilen makul güvence; yüksek bir güvence seviyesidir ancak, var olan önemli bir yanlışlığın her zaman tespit edileceğini garanti etmez. Yanlışlıklar hata veya hile kaynaklı olabilir.

Yanlışlıkların, tek başına veya toplu olarak, finansal tablo kullanıcılarının bu tablolara istinaden alacakları ekonomik kararları etkilemesi makul ölçüde bekleniyorsa bu yanlışlıklar önemli olarak kabul edilir.

BDDK Denetim Yönetmeliği'ne ve BDS'lere uygun olarak yürütülen bağımsız denetimin gereği olarak, bağımsız denetim boyunca mesleki muhakememizi kullanmakta ve mesleki şüpheciliğimizi sürdürmekteyiz. Tarafımızca ayrıca:

- Konsolide olmayan finansal tablolardaki hata veya hile kaynaklı "önemli yanlışlık" riskleri belirlenmekte ve değerlendirilmekte; bu risklere karşılık veren denetim prosedürleri tasarlanmakta ve uygulanmakta ve görüşümüze dayanak teşkil edecek yeterli ve uygun denetim kanıtı elde edilmektedir. Hile; muvazaa, sahtekârlık, kasıtlı ihmal, gerçeğe aykırı beyan veya iç kontrol ihlali fiillerini içerebildiğinden, hile kaynaklı önemli bir yanlışlığı tespit edememe riski, hata kaynaklı önemli bir yanlışlığı tespit edememe riskinden yüksektir.
- Bankanın iç kontrolünün etkinliğine ilişkin bir görüş bildirmek amacıyla değil ama duruma uygun denetim prosedürlerini tasarlamak amacıyla denetimle ilgili iç kontrol değerlendirilmektedir.
- Yönetim tarafından kullanılan muhasebe politikalarının uygunluğu ile yapılan muhasebe tahminlerinin ve ilgili açıklamaların makul olup olmadığı değerlendirilmektedir.
- Elde edilen denetim kanıtlarına dayanarak, Banka'nın sürekliliğini devam ettirme kabiliyetine ilişkin ciddi şüphe oluşturabilecek olay veya şartlarla ilgili önemli bir belirsizliğin mevcut olup olmadığı hakkında ve yönetimin işletmenin sürekliliği esasını kullanmasının uygunluğu hakkında sonuca varılmaktadır. Önemli bir belirsizliğin mevcut olduğu sonucuna varılmadıkça, raporumuzda, konsolide olmayan finansal tablolardaki ilgili açıklamalara dikkat çekmemiz ya da bu açıklamaların yetersiz olması durumunda olumlu görüş dışında bir görüş vermemiz gerekmektedir. Vardığımız sonuçlar, bağımsız denetçi raporu tarihine kadar elde edilen denetim kanıtlarına dayanmaktadır. Bununla birlikte, gelecekteki olay veya şartlar Banka'nın sürekliliğini sona erdirebilir.
- Konsolide olmayan finansal tabloların, açıklamalar dâhil olmak üzere, genel sunumu, yapısı ve içeriği ile bu tabloların, temelini oluşturan işlem ve olayları gerçeğe uygun sunumu sağlayacak şekilde yansıtıp yansıtmadığı değerlendirilmektedir.

Diğer hususların yanı sıra, denetim sırasında tespit ettiğimiz önemli iç kontrol eksiklikleri dâhil olmak üzere, bağımsız denetimin planlanan kapsamı ve zamanlaması ile önemli denetim bulgularını üst yönetimden sorumlu olanlara bildirmekteyiz.

Bağımsızlığa ilişkin etik hükümlere uygunluk sağladığımızı üst yönetimden sorumlu olanlara bildirmiş bulunmaktayız. Ayrıca bağımsızlık üzerinde etkisi olduğu düşünülebilecek tüm ilişkiler ve diğer hususlar ile varsa, ilgili önlemleri üst yönetimden sorumlu olanlara iletmiş bulunmaktayız.

Üst yönetimden sorumlu olanlara bildirilen konular arasında, cari döneme ait konsolide olmayan finansal tabloların bağımsız denetiminde en çok önem arz eden konular yani kilit denetim konularını belirlemekteyiz. Mevzuatın konunun kamuya açıklanmasına izin vermediği durumlarda veya konuyu kamuya açıklamanın doğuracağı olumsuz sonuçların, kamuya açıklamanın doğuracağı kamu yararını açacağına makul şekilde beklendiği oldukça istisnai durumlarda, ilgili hususun bağımsız denetçi raporumuzda bildirilmemesine karar verebiliriz.

#### Mevzuattan Kaynaklanan Diğer Yükümlülükler

- 1) 6102 sayılı Türk Ticaret Kanunu'nun (TTK) 402'nci maddesinin dördüncü fıkrası uyarınca Banka'nın 1 Ocak – 31 Aralık 2019 hesap döneminde defter tutma döneminin, finansal tabloların, kanun ile Banka esas sözleşmesinin finansal raporlamaya ilişkin hükümlerine uygun olmadığına dair önemli bir hususa rastlanmamıştır.
- 2) TTK'nın 402'nci maddesinin dördüncü fıkrası uyarınca Yönetim Kurulu tarafımızca denetim kapsamında istenen açıklamaları yapmış ve talep edilen belgeleri vermiştir.

Bu bağımsız denetimi yürütüp sonuçlandıran sorumlu denetçi Emre Çelik'tir.

Güney Bağımsız Denetim ve Serbest Muhasebeci Mali Müşavirlik Anonim Şirketi  
A member firm of Ernst & Young Global Limited



Emre Çelik, SMMM  
Sorumlu Denetçi

10 Şubat 2020  
İstanbul, Türkiye



**ALBARAKA TÜRK KATILIM BANKASI A.Ş.'NİN 31 ARALIK 2019 TARİHİ İTİBARIYLA  
HAZIRLANAN YILSONU KONSOLİDE OLMAYAN FİNANSAL RAPORU**




Banka'nın Yönetim Merkezinin Adresi : Saray Mah. Dr. Adnan Büyükdeniz Cad.No:6  
34768 Ümraniye /İstanbul  
Banka'nın Telefon ve Faks Numaraları : 0216 666 01 01 – 0216 666 16 00  
Banka'nın İnternet Sayfası Adresi : www.albaraka.com.tr  
İrtibat için Elektronik Posta Adresi : albarakaturk@albarakaturk.com.tr

Bankacılık Düzenleme ve Denetleme Kurumu tarafından düzenlenen Bankalarca Kamuya Açıklanacak Finansal Tablolar ile Bunlara İlişkin Açıklama ve Dipnotlar Hakkında Tebliğe göre hazırlanan yılsonu konsolide olmayan finansal rapor aşağıda yer alan bölümlerden oluşmaktadır.

- BANKA HAKKINDA GENEL BİLGİLER
- BANKA'NIN KONSOLİDE OLMAYAN FİNANSAL TABLOLARI
- İLGİLİ DÖNEMDE UYGULANAN MUHASEBE POLİTİKALARINA İLİŞKİN AÇIKLAMALAR
- BANKA'NIN MALİ BÜNYESİNE VE RİSK YÖNETİMİNE İLİŞKİN BİLGİLER
- KONSOLİDE OLMAYAN FİNANSAL TABLOLARA İLİŞKİN AÇIKLAMA VE DİPNOTLAR
- BAĞIMSIZ DENETİM RAPORU

Bu raporda yer alan konsolide olmayan finansal tablolar ile bunlara ilişkin açıklama ve dipnotlar Bankaların Muhasebe Uygulamalarına ve Belgelerin Saklanması İlişkin Usul ve Esaslar Hakkında Yönetmelik, Bankacılık Düzenleme ve Denetleme Kurumu Mevzuatı, Türkiye Muhasebe Standartları, Türkiye Finansal Raporlama Standartları, bunlara ilişkin ek ve yorumlar ile Bankamız kayıtlarına uygun olarak, aksi belirtilmediği müddetçe bin Türk Lirası cinsinden hazırlanmış olup, bağımsız denetime tabi tutulmuş ve ilişikte sunulmuştur.

10 Şubat 2020

			
<b>Adnan Ahmed Yusuf ABDULMALEK</b> Yönetim Kurulu Başkanı	<b>Melikşah UTKU</b> Genel Müdür	<b>Mustafa ÇETİN</b> Genel Müdür Yardımcısı	<b>Kemaleddin DİLBAZ</b> Finansal Raporlama Müdürü
			
<b>Mustafa BÜYÜKABACI</b> Denetim Komitesi Başkanı	<b>Süleyman KALKAN</b> Denetim Komitesi Üyesi	<b>Mehmet ASUTAY</b> Denetim Komitesi Üyesi	

Bu finansal rapor ile ilgili olarak soruların iletilebileceği yetkili personele ilişkin bilgiler:

Ad-Soyad /Unvan : Bora ŞİMŞEK / Finansal Raporlama Müdürlüğü /Yönetici  
Tel : 0 (216) 666 05 59  
Faks : 0 (216) 666 16 11

## İçindekiler

### Birinci bölüm Genel bilgiler

I.	Banka'nın kuruluş tarihi, başlangıç statüsü, anılan statüde meydana gelen değişiklikleri ihtiva eden tarihçesi	114
II.	Banka'nın sermaye yapısı, yönetim ve denetimini doğrudan veya dolaylı olarak tek başına veya birlikte elinde bulunduran ortakları, varsa bu hususlarda yıl içindeki değişiklikler ile dahil olduğu gruba ilişkin açıklama	114
III.	Banka'nın yönetim kurulu başkan ve üyeleri, denetim komitesi üyeleri ile genel müdür ve yardımcılarının varsa Banka'da sahip oldukları paylara ve sorumluluk alanlarına ilişkin açıklamalar	115
IV.	Banka'da nitelikli paya sahip kişi ve kuruluşlara ilişkin açıklamalar	115
V.	Banka'nın hizmet türü ve faaliyet alanlarını içeren özet bilgi	116
VI.	Bankaların konsolide finansal tablolarının düzenlenmesine ilişkin tebliğ ile Türkiye Muhasebe Standartları gereği yapılan konsolidasyon işlemleri arasındaki farklılıklar ile tam konsolidasyona veya oransal konsolidasyona tabi tutulan, özkaynaklardan indirilen ya da bu üç yöntemde dahil olmayan kuruluşlar hakkında kısa açıklama	116
VII.	Banka ile bağlı ortaklıkları arasında özkaynakların derhal transfer edilmesinin veya borçların geri ödenmesinin önünde mevcut veya muhtemel, fiili veya hukuki engeller	116

### İkinci bölüm

#### Konsolide olmayan finansal tablolar

I	Bilanço (Finansal durum tablosu)	118
II.	Nazım hesaplar tablosu	120
III.	Kar veya zarar tablosu	121
IV.	Kar veya zarar ve diğer kapsamlı gelir tablosu	122
V	Özkaynak değişim tablosu	123
VI.	Nakit akış tablosu	125
VII.	Kar dağıtım tablosu	126

### Üçüncü bölüm

#### Muhasebe politikaları

I.	Sunum esaslarına ilişkin açıklamalar	127
II.	Finansal araçların kullanım stratejisi ve yabancı para cinsinden işlemlere ilişkin açıklamalar	128
III.	Vadeli işlem ve opsiyon sözleşmeleri ile türev ürünlere ilişkin açıklamalar	128
IV.	Kar payı gelir ve giderine ilişkin açıklamalar	129
V.	Ücret ve komisyon gelir ve giderlerine ilişkin açıklamalar	129
VI.	Finansal varlıklara ilişkin açıklamalar	129
VII.	Beklenen zarar karşılıklarına ilişkin açıklamalar	131
VIII.	Finansal araçların netleştirilmesine ilişkin açıklamalar	133
IX.	Satış ve geri alış anlaşmaları ve menkul değerlerin ödünç verilmesi işlemlerine ilişkin açıklamalar	133
X.	Satış amaçlı elde tutulan ve durdurulan faaliyetlere ilişkin duran varlıklar ile bu varlıklara ilişkin borçlar hakkında açıklamalar	133
XI.	Şerefiye ve diğer maddi olmayan duran varlıklara ilişkin açıklamalar	134
XII.	Maddi duran varlıklara ilişkin açıklamalar	134
XIII.	Kiralama işlemlerine ilişkin açıklamalar	135
XIV.	Karşılıklar ve koşullu yükümlülüklerle ilişkin açıklamalar	136
XV.	Çalışanların haklarına ilişkin yükümlülüklerle ilişkin açıklamalar	136
XVI.	Vergi uygulamalarına ilişkin açıklamalar	137
XVII.	Borçlanmalara ilişkin ilave açıklamalar	138
XVIII.	İhraç edilen hisse senetlerine ilişkin açıklamalar	138
XIX.	Aval ve kabullere ilişkin açıklamalar	139
XX.	Devlet teşviklerine ilişkin açıklamalar	139
XXI.	Raporlamanın bölümlenmeye göre yapılmasına ilişkin açıklamalar	139
XXII.	İştirakler, bağlı ortaklıklar ve birlikte kontrol edilen ortaklıklara ilişkin açıklamalar	139
XXIII.	Diğer hususlara ilişkin açıklamalar	139

### Dördüncü bölüm

#### Mali bünyeye ve risk yönetimine ilişkin bilgiler

I.	Sermaye yeterliliği standart oranına ilişkin açıklamalar	140
II.	Kredi riskine ilişkin açıklamalar	145
III.	Döngüsel sermaye tamponu hesaplamasına dahil risklere ilişkin açıklamalar	151
IV.	Kur riskine ilişkin açıklamalar	151
V.	Bankacılık hesaplarından kaynaklanan hisse senedi pozisyon riskine ilişkin açıklamalar	153
VI.	Likidite riskine ilişkin açıklamalar	153
VII.	Kaldıraç Oranına İlişkin Açıklamalar	158
VIII.	Finansal varlık ve borçların gerçeğe uygun değeri ile gösterilmesine ilişkin açıklamalar	158
IX.	Başkalarının nam ve hesabına yapılan işlemler, inanca dayalı işlemlere ilişkin açıklamalar	161
X.	Risk yönetimine ilişkin açıklamalar	161
XI.	Faaliyet bölümlerine ilişkin açıklamalar	180

**Beşinci bölüm****Konsolide olmayan finansal tablolara ilişkin açıklama ve dipnotlar**

I.	Bilançonun aktif hesaplarına ilişkin açıklama ve dipnotlar	181
II.	Bilançonun pasif hesaplarına ilişkin açıklama ve dipnotlar	202
III.	Nazım hesaplara ilişkin açıklama ve dipnotlar	210
IV.	Kar veya zarar tablosuna ilişkin açıklama ve dipnotlar	214
V.	Özkaynak değişim tablosuna ilişkin açıklama ve dipnotlar	221
VI.	Nakit akış tablosuna ilişkin açıklama ve dipnotlar	222
VII.	Banka'nın dahil olduğu risk grubuna ilişkin açıklamalar	223
VIII.	Banka'nın yurt içi, yurt dışı, kıyı bankacılığı bölgelerindeki şube veya iştirakler ile yurt dışı temsilciliklerine ilişkin açıklamalar	224
IX.	Bilanço sonrası hususlara ilişkin açıklama ve dipnotlar	224
X.	Bilançoyu önemli ölçüde etkileyen ya da bilançonun açık, yorumlanabilir ve anlaşılabilir olması açısından açıklanması gerekli olan diğer hususlar	224

**Altıncı bölüm****Bağımsız denetim raporu**

I.	Bağımsız denetim raporuna ilişkin olarak açıklanması gereken hususlar	225
II.	Bağımsız denetçi tarafından hazırlanan açıklama ve dipnotlar	225

**ALBARAKA TÜRK KATILIM BANKASI A.Ş.**  
**31 ARALIK 2019 TARİHİNDE SONA EREN HESAP DÖNEMİNE AİT**  
**KONSOLİDE OLMAYAN FİNANSAL TABLOLARA İLİŞKİN AÇIKLAMA VE DİPNOTLAR**  
*(Tutarlar aksi belirtilmedikçe Bin Türk Lirası (TL) olarak ifade edilmiştir.)*

**BİRİNCİ BÖLÜM**

**Genel Bilgiler**

**I. Banka'nın kuruluş tarihi, başlangıç statüsü, anılan statüde meydana gelen değişiklikleri ihtiva eden tarihçesi:**

Albaraka Türk Katılım Bankası A.Ş. "Banka", Özel Finans Kurumları Kurulması hakkında 16 Aralık 1983 gün ve 83/7506 sayılı Bakanlar Kurulu Kararı'na istinaden 5 Kasım 1984 tarihinde Albaraka Türk Özel Finans Kurumu A.Ş. unvanıyla kuruluşunu gerçekleştirmiş ve 21 Ocak 1985 gün 10912 sayılı Türkiye Cumhuriyet Merkez Bankası yazısıyla faaliyet iznini almıştır.

Bakanlar Kurulu'nun 83/7506 sayılı kararına istinaden çıkarılan Başbakanlık Hazine Müsteşarlığı ve Türkiye Cumhuriyet Merkez Bankası Tebliği ile faaliyetlerini sürdüren Özel Finans Kurumları, 17 Aralık 1999 tarih 4491 sayılı Kanun ile yapılan değişiklikle, 4389 sayılı Bankalar Kanunu hükümlerine tabi kılınmışlardır. Özel Finans Kurumları, Bankacılık Düzenleme ve Denetleme Kurumu "BDDK" tarafından, 20 Eylül 2001 tarih ve 24529 sayılı Resmi Gazete'de yayımlanan "Özel Finans Kurumlarının Kuruluş ve Faaliyetleri Hakkında Yönetmelik" hükümlerine tabi tutulmuşlardır. "Özel Finans Kurumlarının Kuruluş ve Faaliyetleri Hakkında Yönetmelik", 1 Kasım 2006 tarih ve 26333 sayılı Resmi Gazete'de yayımlanan "Bankaların Kredi İşlemlerine İlişkin Yönetmelik"le yürürlükten kaldırılmış olup Banka, 1 Kasım 2005 gün ve 25983 mükerrer sayılı Resmi Gazete'de yayınlanan 5411 sayılı Bankacılık Kanununa göre faaliyetlerini sürdürmektedir.

Banka'nın unvanı, 5411 sayılı Bankacılık Kanunu hükümleri çerçevesinde ve 21 Aralık 2005 günü yapılan Olağanüstü Genel Kurul kararıyla "Albaraka Türk Katılım Bankası A.Ş." olarak değiştirilmiş ve 22 Aralık 2005 tarihinde İstanbul Ticaret Sicil Memurluğunca tescil edilerek 27 Aralık 2005 tarih 6461 sayılı Türkiye Ticaret Sicili Gazetesi'nde yayınlanmıştır.

Genel Müdürlüğü İstanbul'da yerleşik Banka, 31 Aralık 2019 tarihi itibarıyla yurt içinde 228 (31 Aralık 2018: 229), yurt dışında 2 (31 Aralık 2018:1) şubesi ve 3.791 (31 Aralık 2018: 3.988) personeli ile hizmet vermektedir.

**II. Banka'nın sermaye yapısı, yönetim ve denetimini doğrudan veya dolaylı olarak tek başına veya birlikte elinde bulunduran ortakları, varsa bu hususlarda yıl içindeki değişiklikler ile dahil olduğu gruba ilişkin açıklama:**

31 Aralık 2019 tarihi itibarıyla Banka'nın hisselerinin %54,06'sı (31 Aralık 2018: %54,06) Bahreyn'de mukim Albaraka Bankacılık Grup'a, %7,84'ü (31 Aralık 2018:%7,84) İslam Kalkınma Bankası'na ait olup %25,25'i (31 Aralık 2018: %25,22) Borsa İstanbul'a kote, halka açık hisselerden oluşmaktadır. Kalan kısım ise farklı gerçek ve tüzel kişilere aittir. Banka, 31 Aralık 2019 tarihi itibarıyla bedelli sermaye artırma sürecini tamamlamıştır ve ilave tutar olan 450.000 TL'yi bilanço tarihi itibarıyla yeni sermaye henüz tescil olunmadığından özkaynaklar altında diğer sermaye yedekleri altında göstermiştir. Albaraka Bankacılık Grubu'nun tescille müteakiben artırılarak 1.350.000 TL olacak çıkarılmış sermaye üzerindeki pay oranı ise % 36,29'dur.

**ALBARAKA TÜRK KATILIM BANKASI A.Ş.**  
**31 ARALIK 2019 TARİHİNDE SONA EREN HESAP DÖNEMİNE AİT**  
**KONSOLİDE OLMAYAN FİNANSAL TABLOLARA İLİŞKİN AÇIKLAMA VE DİPNOTLAR**  
*(Tutarlar aksi belirtilmedikçe Bin Türk Lirası (TL) olarak ifade edilmiştir.)*

**III. Banka'nın, yönetim kurulu başkan ve üyeleri, denetim komitesi üyeleri ile genel müdür ve yardımcılarının varsa Banka'da sahip oldukları paylara ve sorumluluk alanlarına ilişkin açıklamalar<sup>(\*)</sup>:**

Unvanı	Adı ve Soyadı	Görevi ve Sorumluluk Alanları	Öğrenim Durumu	Hisse Oranı (%)
<b>Yönetim Kurulu Başkanı:</b>	Adnan Ahmed Yusuf ABDULMALEK	Yönetim Kurulu Başkanı	Yüksek Lisans	<sup>(*)</sup> 0,0000
<b>Yönetim Kurulu Üyeleri:</b>	Osman AKYÜZ	Yönetim Kurulu II. Başkanı	Lisans	-
	İbrahim Fayez Humaid ALSHAMSI	Yönetim Kurulu Üyesi	Lisans	<sup>(*)</sup> 0,0000
	Hamad Abdulla A. ALOQAB	Yönetim Kurulu Üyesi	Lisans	<sup>(*)</sup> 0,0000
	Fahad Abdulla A. ALRAJHI	Yönetim Kurulu Üyesi	Lisans	<sup>(*)</sup> 0,0000
	Süleyman KALKAN	Yönetim Kurulu Üyesi	Lisans	-
	Mustafa BÜYÜKABACI	Yönetim Kurulu Üyesi	Yüksek Lisans	-
	Dr. Khaled Abdulla Mohamed ATEEQ	Yönetim Kurulu Üyesi	Doktora	-
	Prof. Dr. Mehmet ASUTAY	Yönetim Kurulu Üyesi	Doktora	-
	Wasim Ahmed ABDULWAHAB <sup>(**)</sup>	Yönetim Kurulu Üyesi	Yüksek Lisans	-
	Prof. Dr. Kemal VAROL	Yönetim Kurulu Üyesi	Doktora	-
	Muhammad Zarrug M. RAJAB	Bağımsız Yönetim Kurulu Üyesi	Lisans	-
<b>Genel Müdür:</b>	Melikşah UTKU	Yönetim Kurulu Üyesi/Genel Müdür	Yüksek Lisans	-
<b>Genel Müdür Yardımcıları:</b>	Turgut SİMİTÇİOĞLU	Kredi Risklerinden Sorumlu Genel Müdür Başyardımcısı	Yüksek Lisans	-
	Mustafa ÇETİN	Finans ve Stratejiden Sorumlu Genel Müdür Yardımcısı	Lisans	-
	Nevzat BAYRAKTAR	Satıştan Sorumlu Genel Müdür Yardımcısı	Lisans	-
	Hasan ALTUNDAĞ	Pazarlamadan Sorumlu Genel Müdür Yardımcısı	Lisans	-
	Malek Khodr TEMSAH	Hazine ve Finansal Kurumlardan Sorumlu Genel Müdür Yardımcısı	Yüksek Lisans	-
	Fatih BOZ	Kredilerden Sorumlu Genel Müdür Yardımcısı	Yüksek Lisans	-
	Volkan Evcil	Merkezi Operasyonlardan Sorumlu Genel Müdür Yardımcısı	Lisans	-
	Süleyman ÇELİK	İnsan Kıymetleri ve İdari İşlerden Sorumlu Genel Müdür Yardımcısı	Lisans	-
	Süleyman ÇELİK (V.)	Bilgi Teknolojilerinden Sorumlu Genel Müdür Yardımcısı	Lisans	-
<b>Hukuk Başmüsaviri</b>	Hasan AVŞAR	Hukuk Başmüsaviri	Lisans	-
<b>Denetim Komitesi:</b>	Mustafa BÜYÜKABACI	Denetim Komitesi Başkanı	Yüksek Lisans	-
	Süleyman KALKAN	Denetim Komitesi Üyesi	Lisans	-
	Prof. Dr. Mehmet ASUTAY	Denetim Komitesi Üyesi	Doktora	-

<sup>(\*)</sup> Söz konusu kişilerin Banka'daki pay tutarları 1-10 TL (tam olarak) arasındadır.

<sup>(\*\*)</sup> 22 Ocak 2020 tarihinde istifaen görevinden ayrılmıştır.

Yönetim Kurulu Başkan ve Üyeleri, Denetim Kurulu Üyeleri, Genel Müdür ve Yardımcılarının Banka sermayesindeki pay oranı %0,0000'dır (31 Aralık 2018: %0,0000).

**IV. Banka'da nitelikli paya sahip kişi ve kuruluşlara ilişkin açıklamalar:**

Banka'nın 900.000 TL tutarındaki ödenmiş sermayesi birim pay nominal değeri 1 TL (tam) olan 900.000.000 adet hisseden oluşmaktadır. Bu sermayenin 486.523 TL'si nitelikli paya sahip kişi ve kuruluşlara ait olup, söz konusu pay sahiplerine ilişkin liste aşağıda yer almaktadır.

Ad Soyad/Ticaret unvanı	Pay Tutarları	Pay Oranları	Ödenmiş Paylar	Ödenmemiş Paylar
Albaraka Bankacılık Grubu	486.523	%54,06 <sup>(*)</sup>	486.523	-

<sup>(\*)</sup> Ana ortağın halka açık kısımdan satın aldıkları paylar dahil edilmemiştir. İlgili pay oranı ve ödenmiş paylar Aralık 2019 tarihinde gerçekleştirilen bedelli sermaye artırımını öncesine ilişkindir. Sermaye henüz tescil olunmadığından bilançoda gösterildiği tutar (900.000 TL) üzerinden pay oranı ve ödenmiş paylar ifade edilmiştir. Albaraka Bankacılık Grubu'nun tescile müteakiben artırılarak 1.350.000 TL olacak çıkarılmış sermaye üzerindeki pay oranı ise %36,29'dur.

## ALBARAKA TÜRK KATILIM BANKASI A.Ş.

### 31 ARALIK 2019 TARİHİNDE SONA EREN HESAP DÖNEMİNE AİT KONSOLİDE OLMAYAN FİNANSAL TABLOLARA İLİŞKİN AÇIKLAMA VE DİPNOTLAR (Tutarlar aksi belirtilmedikçe Bin Türk Lirası (TL) olarak ifade edilmiştir.)

#### V. Banka'nın hizmet türü ve faaliyet alanlarını içeren özet bilgi:

Banka, katılım bankası olarak faizsiz bankacılık yapmaktadır. Banka, esas olarak “özel cari hesaplar” ve kar zarar ortaklığı sözleşmeleri ve sadece tüzel kişilere yönelik yatırım vekaleti sözleşmeleri aracılığıyla “katılma hesapları” adı altında iki yöntemle fon toplayıp, kurumsal finansman desteği, bireysel finansman desteği, kâr-zarar ortaklığı yatırımı, finansal kiralama, mal karşılığı vesaikin finansmanı ve ortak yatırımlar yoluyla fon kullandırmaktadır.

Banka hesap kayıtlarında özel cari hesaplar ve katılma hesaplarını diğer hesaplardan ayrı şekilde, vadelerine göre tasnif etmektedir. Katılma hesapları, bir ay vadeli, üç aya kadar vadeli (üç ay dahil), altı aya kadar vadeli (altı ay dahil), bir yıla kadar vadeli (bir yıl dahil) ve bir yıl ve daha uzun vadeli (bir aylık, üç aylık, altı aylık ve yıllık kar payı ödemeli) ve birikimli katılma hesabı olmak üzere altı vade grubu altında açılmaktadır. Banka, katılma hesaplarının işletilmesinden doğacak kâra katılma oranlarını veya yatırım vekaletleri için tahmini kar oranını serbestçe belirleyebilmektedir. Katılma hesaplarının zarara katılma oranı ise yüzde yüzdür. Önceden belirlenmiş projelerin veya diğer yatırımların finansmanı için ve münhasıran o işe tahsis edilmek üzere müstakil hesaplarda fon toplamak suretiyle vadesi bir aydan daha az olmayan özel fon havuzları oluşturulmaktadır. Bu şekilde toplanan fonlara ait katılma hesapları, vadeleri itibarıyla ve diğer hesaplardan bağımsız olarak ayrı hesaplarda işletilmekte ve toplanan fonlardan diğer vade gruplarına aktarma yapılmamaktadır. Finansman süresinin sonunda özel fon havuzları tasfiye edilmektedir.

Banka bankacılık faaliyetlerinin yanı sıra, şubeleri aracılığıyla, Bereket Sigorta, Anadolu Sigorta, Güneş Sigorta, Allianz Sigorta, Unico Sigorta, Neova Sigorta, Ankara Sigorta, Coface Sigorta, Avivasa Emeklilik Hayat, Generali Sigorta adına sigorta acenteliği, Anadolu Hayat Emeklilik ile Avivasa Emeklilik Hayat ile Katılım Emeklilik ve Hayat adına bireysel emeklilik sigorta acenteliği, Bizim Menkul Değerler A.Ş. adına aracı kurum acenteliği, kıymetli madenlerin alım satımı işlemleri, hızlı para transfer işlemlerine aracılık hizmetleri, kredi kartı ve üye işyeri (P.O.S.) hizmetleri de sunmaktadır. Öte yandan Banka, teminat mektupları, akreditif kredileri ve kabul kredileri başta olmak üzere çeşitli türde gayrinakdi kredi kullandırmaktadır.

Banka'nın yapabileceği işlemler bu maddelerde yazılı işlemlerle sınırlı değildir. Bu işlemlerden başka herhangi bir işlem yapılması Banka için faydalı görülürse, buna başlanması, Yönetim Kurulu'nun önerisi üzerine Genel Kurul tarafından karara bağlanmasına, gerekli kanuni mercilerden onay alınması ve Ana Sözleşme'de değişiklik mahiyetinde olan bu kararın Ticaret Bakanlığı'nca onanmasına bağlıdır. Bu suretle tasdik olunan karar Ana Sözleşme'ye eklenir.

#### VI. Bankaların konsolide finansal tablolarının düzenlenmesine ilişkin tebliğ ile Türkiye Muhasebe Standartları gereği yapılan konsolidasyon işlemleri arasındaki farklılıklar ile tam konsolidasyona veya oransal konsolidasyona tabi tutulan, özkaynaklardan indirilen ya da bu üç yöntemde dahil olmayan kuruluşlar hakkında kısa açıklama:

Banka, iştiraki Kredi Garanti Fonu A.Ş.'nin finansal tablolarını şirket üzerinde önemli etkinliğinin olmamasını dikkate alarak özkaynak yöntemi ile konsolide etmemekte ve söz konusu iştiraki konsolide finansal tablolarda maliyet değeri ile taşımaktadır. Banka, birlikte kontrol edilen ortaklığı Katılım Emeklilik ve Hayat A.Ş.'yi konsolide finansal tablolarında özkaynak yöntemi ile, bağlı ortaklıkları Bereket Varlık Kiralama A.Ş., Albaraka Portföy Yönetimi A.Ş. ve İnsha Gmbh'nin finansal tablolarını ise tam konsolidasyon yöntemi ile konsolide etmektedir. Gayrimenkul Yatırım Fonları olan “Albaraka Portföy Yönetimi A.Ş. One Tower Gayrimenkul Yatırım Fonu”, “Albaraka Portföy Yönetimi A.Ş. Batışehir Gayrimenkul Yatırım Fonu”, “Albaraka Portföy Yönetimi A.Ş. Dükkan Gayrimenkul Yatırım Fonu”, “Albaraka Portföy Yönetimi A.Ş. Metropol Gayrimenkul Yatırım Fonu”, Girişim Sermayesi Yatırım Fonları olan “Albaraka Portföy Yönetimi A.Ş. Değer Girişim Sermayesi Yatırım Fonu” ve “Albaraka Portföy Yönetimi A.Ş. Fintech Girişim Sermayesi Yatırım Fonu”, Banka tarafından kontrol edilen diğer menkul kıymet yatırım fonları ile Banka'nın bağlı ortaklığı olmamakla birlikte %100 kontrol gücüne sahip olduğu “Yapılandırılmış İşletme (Structured Entity)” olan “Bereket One Ltd” ve “Albaraka Sukuk Ltd” de konsolidasyona dahil edilmiştir. Banka'nın bağlı ortaklıkları “Albaraka Kültür Sanat ve Yayıncılık A.Ş.” ve “Albaraka Teknoloji Bilişim Sistemleri ve Pazarlama Ticaret A.Ş.” mali olmayan bağlı ortaklık olmalarından ötürü konsolide edilmemiştir.

#### VII. Banka ile bağlı ortaklıkları arasında özkaynakların derhal transfer edilmesinin veya borçların geri ödenmesinin önünde mevcut veya muhtemel, fiili veya hukuki engeller:

Banka ile bağlı ortaklıkları arasında özkaynakların derhal transferi söz konusu değildir. Banka ile bağlı ortaklıkları arasında borçların geri ödenmesinin önünde mevcut veya muhtemel, fiili veya hukuki bir engel bulunmamaktadır.

## İKİNCİ BÖLÜM

### Konsolide olmayan finansal tablolar

- I. Bilanço (Finansal durum tablosu)
- II. Nazım hesaplar tablosu
- III. Kar veya zarar tablosu
- IV. Kar veya zarar ve diğer kapsamlı gelir tablosu
- V. Özkaynak değişim tablosu
- VI. Nakit akış tablosu
- VII. Kar dağıtım tablosu



**ALBARAKA TÜRK KATILIM BANKASI A.Ş.**  
**31 ARALIK 2019 TARİHİ İTİBARIYLA**  
**KONSOLİDE OLMAYAN BİLANÇO (FİNANSAL DURUM TABLOSU)**  
*(Tutarlar aksi belirtilmedikçe Bin Türk Lirası (TL) olarak ifade edilmiştir.)*

VARLIKLAR	Dipnot (Beşinci Bölüm-I)	Bağımsız Denetimden Geçmiş			Bağımsız Denetimden Geçmiş		
		Cari dönem 31 Aralık 2019			Önceki dönem 31 Aralık 2018		
		TP	YP	Toplam	TP	YP	Toplam
<b>I. FİNANSAL VARLIKLAR (Net)</b>		<b>5.151.819</b>	<b>12.063.213</b>	<b>17.215.032</b>	<b>3.206.334</b>	<b>10.260.210</b>	<b>13.466.544</b>
<b>1.1 Nakit ve Nakit Benzerleri</b>	<b>(1)</b>	<b>2.512.261</b>	<b>10.453.589</b>	<b>12.965.850</b>	<b>1.315.531</b>	<b>9.802.734</b>	<b>11.118.265</b>
1.1.1 Nakit Değerler ve Merkez Bankası		1.426.702	7.369.207	8.795.909	509.720	5.408.661	5.918.381
1.1.2 Bankalar		1.102.737	3.084.595	4.187.332	822.685	4.394.362	5.217.047
1.1.3 Para Piyasalarından Alacaklar		-	-	-	-	-	-
1.1.4 Beklenen Zarar Karşılıkları (-)		17.178	213	17.391	16.874	289	17.163
<b>1.2 Gerçeğe Uygun Değer Farkı Kâr Zarara Yansıtılan Finansal Varlıklar</b>	<b>(2)</b>	<b>1.798.852</b>	<b>435.301</b>	<b>2.234.153</b>	<b>1.110.506</b>	<b>6.741</b>	<b>1.117.247</b>
1.2.1 Devlet Borçlanma Senetleri		99.148	435.174	534.322	834	-	834
1.2.2 Sermayede Payı Temsil Eden Menkul Değerler		-	-	-	-	-	-
1.2.3 Diğer Finansal Varlıklara İlişkin Bilgiler		1.699.704	127	1.699.831	1.109.672	6.741	1.116.413
<b>1.3 Gerçeğe Uygun Değer Farkı Diğer Kapsamlı Gelire Yansıtılan Finansal Varlıklar</b>	<b>(3)</b>	<b>840.568</b>	<b>1.174.064</b>	<b>2.014.632</b>	<b>778.787</b>	<b>450.735</b>	<b>1.229.522</b>
1.3.1 Devlet Borçlanma Senetleri		813.658	1.150.767	1.964.425	708.161	350.353	1.058.514
1.3.2 Sermayede Payı Temsil Eden Menkul Değerler		15	23.297	23.312	15	13.455	13.470
1.3.3 Diğer Finansal Varlıklar		26.895	-	26.895	70.611	86.927	157.538
<b>1.4 Türev Finansal Varlıklar</b>	<b>(5)</b>	<b>138</b>	<b>259</b>	<b>397</b>	<b>1.510</b>	<b>-</b>	<b>1.510</b>
1.4.1 Türev Finansal Varlıkların Gerçeğe Uygun Değer Farkı Kar Zarara Yansıtılan Kısmı		138	259	397	1.510	-	1.510
1.4.2 Türev Finansal Varlıkların Gerçeğe Uygun Değer Farkı Diğer Kapsamlı Gelire Yansıtılan Kısmı		-	-	-	-	-	-
<b>II. İTFA EDİLMİŞ MALİYETİ İLE ÖLÇÜLEN FİNANSAL VARLIKLAR (Net)</b>		<b>16.998.224</b>	<b>14.745.234</b>	<b>31.743.458</b>	<b>16.594.878</b>	<b>10.208.617</b>	<b>26.803.495</b>
<b>2.1 Krediler</b>	<b>(6)</b>	<b>17.019.778</b>	<b>13.617.465</b>	<b>30.637.243</b>	<b>16.796.658</b>	<b>10.265.568</b>	<b>27.062.226</b>
<b>2.2 Kiralama İşlemlerinden Alacaklar</b>	<b>(7)</b>	<b>227.356</b>	<b>16.322</b>	<b>243.678</b>	<b>375.304</b>	<b>4.250</b>	<b>379.554</b>
<b>2.3 İtfa Edilmiş Maliyeti ile Ölçülen Finansal Varlıklar</b>	<b>(4)</b>	<b>638.021</b>	<b>1.356.298</b>	<b>1.994.319</b>	<b>618.506</b>	<b>-</b>	<b>618.506</b>
2.3.1 Devlet Borçlanma Senetleri		638.021	1.296.462	1.934.483	618.506	-	618.506
2.3.2 Diğer Finansal Varlıklar		-	59.836	59.836	-	-	-
<b>2.4 Beklenen Zarar Karşılıkları (-)</b>	<b>(6)</b>	<b>886.931</b>	<b>244.851</b>	<b>1.131.782</b>	<b>1.195.590</b>	<b>61.201</b>	<b>1.256.791</b>
<b>III. SATIŞ AMAÇLI ELDE TUTULAN VE DURDURULAN FAALİYETLERE İLİŞKİN DURAN VARLIKLAR (Net)</b>	<b>(8)</b>	<b>124.196</b>	<b>284</b>	<b>124.480</b>	<b>648.970</b>	<b>718</b>	<b>649.688</b>
3.1 Satış Amaçlı		124.196	284	124.480	648.970	718	649.688
3.2 Durdurulan Faaliyetlere İlişkin		-	-	-	-	-	-
<b>IV. ORTAKLIK YATIRIMLARI</b>	<b>(9)</b>	<b>51.837</b>	<b>18.311</b>	<b>70.148</b>	<b>33.837</b>	<b>5.907</b>	<b>39.744</b>
<b>4.1 İştirakler (Net)</b>	<b>(4)</b>	<b>4.897</b>	<b>-</b>	<b>4.897</b>	<b>4.897</b>	<b>-</b>	<b>4.897</b>
4.1.1 Özkaynak Yöntemine Göre Değerlenenler		-	-	-	-	-	-
4.1.2 Konsolide Edilmeyenler		4.897	-	4.897	4.897	-	4.897
<b>4.2 Bağlı Ortaklıklar (Net)</b>	<b>(4)</b>	<b>26.940</b>	<b>18.311</b>	<b>45.251</b>	<b>8.940</b>	<b>5.907</b>	<b>14.847</b>
4.2.1 Konsolide Edilmeyen Mali Ortaklıklar		5.400	18.311	23.711	5.400	5.907	11.307
4.2.2 Konsolide Edilmeyen Mali Olmayan Ortaklıklar		21.540	-	21.540	3.540	-	3.540
<b>4.3 Birlikte Kontrol Edilen Ortaklıklar (İş Ortaklıkları) (Net)</b>	<b>(4)</b>	<b>20.000</b>	<b>-</b>	<b>20.000</b>	<b>20.000</b>	<b>-</b>	<b>20.000</b>
4.3.1 Özkaynak Yöntemine Göre Değerlenenler		-	-	-	-	-	-
4.3.2 Konsolide Edilmeyenler		20.000	-	20.000	20.000	-	20.000
<b>V. MADDİ DURAN VARLIKLAR (Net)</b>	<b>(10)</b>	<b>1.496.510</b>	<b>19.905</b>	<b>1.516.415</b>	<b>655.230</b>	<b>219</b>	<b>655.449</b>
<b>VI. MADDİ OLMAYAN DURAN VARLIKLAR (Net)</b>	<b>(11)</b>	<b>30.535</b>	<b>-</b>	<b>30.535</b>	<b>31.419</b>	<b>-</b>	<b>31.419</b>
6.1 Şerefiye		-	-	-	-	-	-
6.2 Diğer		30.535	-	30.535	31.419	-	31.419
<b>VII. YATIRIM AMAÇLI GAYRİMENKULLER (Net)</b>	<b>(12)</b>	<b>-</b>	<b>-</b>	<b>-</b>	<b>-</b>	<b>-</b>	<b>-</b>
<b>VIII. CARİ VERGİ VARLIĞI</b>		<b>45</b>	<b>-</b>	<b>45</b>	<b>3.492</b>	<b>-</b>	<b>3.492</b>
<b>IX. ERTELENMİŞ VERGİ VARLIĞI</b>	<b>(13)</b>	<b>166.390</b>	<b>-</b>	<b>166.390</b>	<b>170.099</b>	<b>-</b>	<b>170.099</b>
<b>X. DİĞER AKTİFLER</b>	<b>(14)</b>	<b>274.713</b>	<b>251.152</b>	<b>525.865</b>	<b>362.058</b>	<b>41.664</b>	<b>403.722</b>
<b>VARLIKLAR TOPLAMI</b>		<b>24.294.269</b>	<b>27.098.099</b>	<b>51.392.368</b>	<b>21.706.317</b>	<b>20.517.335</b>	<b>42.223.652</b>

1 Şubat 2019 tarihli ve 30673 sayılı Resmi Gazete'de Bankalarca Kamuya Açıklanacak Finansal Tablolar ile Bunlara İlişkin Açıklama ve Dipnotlar Hakkında Tebliğde Değişiklik Yapılmasına Dair Tebliğ ile birlikte Bankalarca Kamuya Açıklanan Finansal Tablo formatları değiştirilmiştir. Bu değişikliğe istinaden, önceki dönem mali tabloları cari dönem mali tabloları ile karşılaştırılabilir olması açısından yeniden düzenlenmiştir.

**ALBARAKA TÜRK KATILIM BANKASI A.Ş.**  
**31 ARALIK 2019 TARİHİ İTİBARIYLA**  
**KONSOLİDE OLMAYAN BİLANÇO (FİNANSAL DURUM TABLOSU)**  
*(Tutarlar aksi belirtilmedikçe Bin Türk Lirası (TL) olarak ifade edilmiştir.)*

YÜKÜMLÜLÜKLER	Dipnot (Beşinci Bölüm-II)	Bağımsız Denetimden Geçmiş			Bağımsız Denetimden Geçmiş		
		Cari dönem 31 Aralık 2019			Önceki dönem 31 Aralık 2018		
		TP	YP	Toplam	TP	YP	Toplam
<b>I. TOPLANAN FONLAR</b>	(1)	14.696.620	25.072.788	39.769.408	11.779.608	16.843.865	28.623.473
<b>II. ALINAN KREDİLER</b>	(2)	2.843.246	1.691.379	4.534.625	1.834.328	5.017.765	6.852.093
<b>III. PARA PIYASALARINA BORÇLAR</b>		18.237	-	18.237	771.957	-	771.957
<b>IV. İHRAÇ EDİLEN MENKUL KIYMETLER (Net)</b>		-	-	-	-	-	-
<b>V. GERÇEĞE UYGUN DEĞER FARKI KAR ZARARA YANSITILAN FİNANSAL YÜKÜMLÜLÜKLER</b>		-	-	-	-	-	-
<b>VI. TÜREV FİNANSAL YÜKÜMLÜLÜKLER</b>	(3)	504	345	849	1.545	-	1.545
6.1 Türev Finansal Yükümlülüklerin Gerçeğe Uygun Değer Farkı Kar Zarara Yansıtılan Kısmı		504	345	849	1.545	-	1.545
6.2 Türev Finansal Yükümlülüklerin Gerçeğe Uygun Değer Farkı Diğer Kapsamlı Gelire Yansıtılan Kısmı		-	-	-	-	-	-
<b>VII. KİRALAMA İŞLEMLERİNDEN YÜKÜMLÜLÜKLER</b>	(4)	287.755	12.905	300.660	-	-	-
<b>VIII. KARŞILIKLAR</b>	(5)	133.162	1.590	134.752	89.535	736	90.271
8.1 Yeniden Yapılanma Karşılığı		-	-	-	-	-	-
8.2 Çalışan Hakları Karşılığı		99.231	-	99.231	73.321	-	73.321
8.3 Sigorta Teknik Karşılıkları (Net)		-	-	-	-	-	-
8.4 Diğer Karşılıklar		33.931	1.590	35.521	16.214	736	16.950
<b>IX. CARİ VERGİ BORCU</b>	(6)	68.084	4.874	72.958	53.041	3.181	56.222
<b>X. ERTELENMİŞ VERGİ BORCU</b>		-	-	-	-	-	-
<b>XI. SATIŞ AMAÇLI ELDE TUTULAN VE DURDURULAN FAALİYETLERE İLİŞKİN DURAN VARLIK BORÇLARI (Net)</b>	(7)	-	-	-	-	-	-
11.1 Satış Amaçlı		-	-	-	-	-	-
11.2 Durdurulan Faaliyetlere İlişkin		-	-	-	-	-	-
<b>XII. SERMAYE BENZERİ BORÇLANMA ARAÇLARI</b>	(8)	-	1.375.164	1.375.164	-	1.204.297	1.204.297
12.1 Krediler		-	1.375.164	1.375.164	-	1.204.297	1.204.297
12.2 Diğer Borçlanma Araçları		-	-	-	-	-	-
<b>XIII. DİĞER YÜKÜMLÜLÜKLER</b>	(9)	1.156.348	207.438	1.363.786	1.288.023	74.320	1.362.343
<b>XIV. ÖZKAYNAKLAR</b>	(10)	3.785.896	36.033	3.821.929	3.269.225	(7.774)	3.261.451
14.1 Ödenmiş Sermaye		900.000	-	900.000	900.000	-	900.000
14.2 Sermaye Yedekleri		1.345.134	-	1.345.134	845.976	-	845.976
14.2.1 Hisse Senedi İhraç Primleri		-	-	-	-	-	-
14.2.2 Hisse Senedi İptal Kârları		-	-	-	-	-	-
14.2.3 Diğer Sermaye Yedekleri		1.345.134	-	1.345.134	845.976	-	845.976
14.3 Kâr veya Zararda Yeniden Sınıflandırılmayacak Birikmiş Diğer Kapsamlı Gelirler veya Giderler		243.404	-	243.404	234.708	-	234.708
14.4 Kâr veya Zararda Yeniden Sınıflandırılacak Birikmiş Diğer Kapsamlı Gelirler veya Giderler		76.661	36.033	112.694	33.270	(7.774)	25.496
14.5 Kâr Yedekleri		1.430.225	-	1.430.225	1.300.967	-	1.300.967
14.5.1 Yasal Yedekler		136.027	-	136.027	134.082	-	134.082
14.5.2 Statü Yedekleri		-	-	-	-	-	-
14.5.3 Olağanüstü Yedekler		1.294.198	-	1.294.198	1.166.885	-	1.166.885
14.5.4 Diğer Kâr Yedekleri		-	-	-	-	-	-
14.6 Kâr veya Zarar		(209.528)	-	(209.528)	(45.696)	-	(45.696)
14.6.1 Geçmiş Yıllar Kâr veya Zararı		(272.957)	-	(272.957)	(179.664)	-	(179.664)
14.6.2 Dönem Net Kâr veya Zararı		63.429	-	63.429	133.968	-	133.968
<b>YÜKÜMLÜLÜKLER TOPLAMI</b>		<b>22.989.852</b>	<b>28.402.516</b>	<b>51.392.368</b>	<b>19.087.262</b>	<b>23.136.390</b>	<b>42.223.652</b>

1 Şubat 2019 tarihli ve 30673 sayılı Resmi Gazete'de Bankalarca Kamuya Açıklanacak Finansal Tablolar ile Bunlara İlişkin Açıklama ve Dipnotlar Hakkında Tebliğde Değişiklik Yapılmasına Dair Tebliğ ile birlikte Bankalarca Kamuya Açıklanan Finansal Tablo formatları değiştirilmiştir. Bu değişikliğe istinaden, önceki dönem mali tabloları cari dönem mali tabloları ile karşılaştırılabilir olması açısından yeniden düzenlenmiştir.

**ALBARAKA TÜRK KATILIM BANKASI A.Ş.**  
**31 ARALIK 2019 TARİHİ İTİBARIYLA**  
**KONSOLİDE OLMAYAN NAZIM HESAPLAR TABLOSU**  
*(Tutarlar aksi belirtilmedikçe Bin Türk Lirası (TL) olarak ifade edilmiştir.)*

NAZIM HESAPLAR TABLOSU	Dipnot (Beşinci Bölüm-III)	Bağımsız denetimden geçmiş			Bağımsız denetimden geçmiş		
		Cari dönem			Önceki dönem		
		31 Aralık 2019			31 Aralık 2018		
		TP	YP	Toplam	TP	YP	Toplam
<b>A. BİLANÇO DIŞI YÜKÜMLÜLÜKLER (I+II+III)</b>		<b>6.884.242</b>	<b>5.792.399</b>	<b>12.676.641</b>	<b>6.476.432</b>	<b>5.967.594</b>	<b>12.444.026</b>
<b>I. GARANTİ VE KEFALETLER</b>	(1)	<b>5.128.502</b>	<b>5.302.936</b>	<b>10.431.438</b>	<b>4.655.835</b>	<b>5.389.862</b>	<b>10.045.697</b>
1.1 Teminat Mektupları		5.099.099	3.619.295	8.718.394	4.625.551	3.949.014	8.574.565
1.1.1 Devlet İhale Kanunu Kapsamına Girenler		697.926	62.581	760.507	569.981	58.456	628.437
1.1.2 Dış Ticaret İşlemleri Dolayısıyla Verilenler		15	835.718	835.733	399	966.333	966.732
1.1.3 Diğer Teminat Mektupları		4.401.158	2.720.996	7.122.154	4.055.171	2.924.225	6.979.396
1.2. Banka Kredileri		-	14.463	14.463	-	39.338	39.338
1.2.1. İthalat Kabul Kredileri		-	14.463	14.463	-	39.338	39.338
1.2.2. Diğer Banka Kabulleri		-	-	-	-	-	-
1.3. Akreditifler		257	1.329.663	1.329.920	7.980	1.221.635	1.229.615
1.3.1. Belgeli Akreditifler		-	-	-	-	-	-
1.3.2. Diğer Akreditifler		257	1.329.663	1.329.920	7.980	1.221.635	1.229.615
1.4. Garanti Verilen Prefinansmanlar		-	-	-	-	-	-
1.5. Cirolar		-	-	-	-	-	-
1.5.1. T.C. Merkez Bankasına Cirolar		-	-	-	-	-	-
1.5.2. Diğer Cirolar		-	-	-	-	-	-
1.6. Diğer Garantilerimizden		-	339.515	339.515	-	170.661	170.661
1.7. Diğer Kefaletlerimizden		29.146	-	29.146	22.304	9.214	31.518
<b>II. TAAHHÜTLER</b>	(1)	<b>1.722.506</b>	<b>389.607</b>	<b>2.112.113</b>	<b>1.553.305</b>	<b>315.080</b>	<b>1.868.385</b>
2.1. Cayılamaz Taahhütler		1.722.506	389.607	2.112.113	1.553.305	315.080	1.868.385
2.1.1. Vadeli Aktif Değerler Alım-Satım Taahhütleri		47.797	389.607	437.404	161.878	315.080	476.958
2.1.2. İştir. ve Bağ. Ort. Ser. İşt. Taahhütleri		-	-	-	-	-	-
2.1.3. Kullandırma Garantili Kredi Tahsis Taahhütleri		262.517	-	262.517	215.439	-	215.439
2.1.4. Menkul Kıymet İhracına Aracılık Taahhütleri		-	-	-	-	-	-
2.1.5. Zorunlu Karşılık Ödeme Taahhüdü		-	-	-	-	-	-
2.1.6. Çekler İçin Ödeme Taahhütleri		631.606	-	631.606	537.673	-	537.673
2.1.7. İhracat Taahhütlerinden Kaynaklanan Vergi Ve Fon Yükümlülükleri		10.381	-	10.381	6.906	-	6.906
2.1.8. Kredi Kartı Harcama Limit Taahhütleri		769.342	-	769.342	630.690	-	630.690
2.1.9. Kredi Kartları ve Bankacılık Hizmetlerine İlişkin Promosyon Uygulama Taahhütleri		335	-	335	332	-	332
2.1.10. Açığa Menkul Kıymet Satış Taahhütlerinden Alacaklar		-	-	-	-	-	-
2.1.11. Açığa Menkul Kıymet Satış Taahhütlerinden Borçlar		-	-	-	-	-	-
2.1.12. Diğer Cayılamaz Taahhütler		528	-	528	387	-	387
2.2. Cayılabilir Taahhütler		-	-	-	-	-	-
2.2.1. Cayılabilir Kredi Tahsis Taahhütleri		-	-	-	-	-	-
2.2.2. Diğer Cayılabilir Taahhütler		-	-	-	-	-	-
<b>III. TÜREV FİNANSAL ARAÇLAR</b>	(2)	<b>33.234</b>	<b>99.856</b>	<b>133.090</b>	<b>267.292</b>	<b>262.652</b>	<b>529.944</b>
3.1. Riskten Korunma Amaçlı Türev Finansal Araçlar		-	-	-	-	-	-
3.1.1. Gerçeğe Uygun Değer Riskinden Korunma Amaçlı İşlemler		-	-	-	-	-	-
3.1.2. Nakit Akış Riskinden Korunma Amaçlı İşlemler		-	-	-	-	-	-
3.1.3. Yurtdışındaki Net Yatırım Riskinden Korunma Amaçlı İşlemler		-	-	-	-	-	-
3.2. Alım Satım Amaçlı Türev Finansal Araçlar		33.234	99.856	133.090	267.292	262.652	529.944
3.2.1. Vadeli Alım-Satım İşlemleri		33.234	41.953	75.187	27.630	25.097	52.727
3.2.1.1. Vadeli Döviz Alım İşlemleri		27.547	10.149	37.696	27.630	-	27.630
3.2.1.2. Vadeli Döviz Satım İşlemleri		5.687	31.804	37.491	-	25.097	25.097
3.2.2. Diğer Vadeli Alım-Satım İşlemleri		-	57.903	57.903	239.662	237.555	477.217
3.3. Diğer		-	-	-	-	-	-
<b>B. EMANET VE REHİNLİ KIYMETLER (IV + V+VI)</b>		<b>72.616.853</b>	<b>16.137.385</b>	<b>88.754.238</b>	<b>68.732.410</b>	<b>13.762.534</b>	<b>82.494.944</b>
<b>IV. EMANET KIYMETLER</b>		<b>3.812.406</b>	<b>3.053.641</b>	<b>6.866.047</b>	<b>2.380.394</b>	<b>2.083.413</b>	<b>4.463.807</b>
4.1. Müşteri Fon Ve Portföy Mevcutları		1.522.915	-	1.522.915	393.768	-	393.768
4.2. Emanete Alınan Menkul Değerler		72	26.320	26.392	72	4.118	4.190
4.3. Tahsile Alınan Çekler		1.480.111	285.800	1.765.911	1.448.653	225.232	1.673.885
4.4. Tahsile Alınan Ticari Senetler		543.651	76.306	619.957	494.993	50.417	545.410
4.5. Tahsile Alınan Diğer Kıymetler		103	-	103	103	-	103
4.6. İhracına Aracı Olunan Kıymetler		-	-	-	-	-	-
4.7. Diğer Emanet Kıymetler		210.617	341.146	551.763	9.316	356.885	366.201
4.8. Emanet Kıymet Alanlar		54.937	2.324.069	2.379.006	33.489	1.446.761	1.480.250
<b>V. REHİNLİ KIYMETLER</b>		<b>68.804.447</b>	<b>13.083.744</b>	<b>81.888.191</b>	<b>66.352.016</b>	<b>11.679.121</b>	<b>78.031.137</b>
5.1. Menkul Kıymetler		10.007.092	3.875.114	13.882.206	10.540.645	3.388.191	13.928.836
5.2. Teminat Senetleri		1.223.615	193.710	1.417.325	1.099.082	155.984	1.255.066
5.3. Emtia		3.520.395	1.194.171	4.714.566	2.097.532	926.359	3.023.891
5.4. Varant		-	-	-	-	-	-
5.5. Gayrimenkul		51.035.646	5.913.841	56.949.487	49.073.908	5.963.148	55.037.056
5.6. Diğer Rehinli Kıymetler		2.763.503	1.898.042	4.661.545	3.307.628	1.240.217	4.547.845
5.7. Rehinli Kıymet Alanlar		254.196	8.866	263.062	233.221	5.222	238.443
<b>VI. KABUL EDİLEN AVALLER VE KEFALETLER</b>		<b>-</b>	<b>-</b>	<b>-</b>	<b>-</b>	<b>-</b>	<b>-</b>
<b>BİLANÇO DIŞI HESAPLAR TOPLAMI (A+B)</b>		<b>79.501.095</b>	<b>21.929.784</b>	<b>101.430.879</b>	<b>75.208.842</b>	<b>19.730.128</b>	<b>94.938.970</b>

İlişikteki açıklama ve dipnotlar bu finansal tabloların tamamlayıcı bir parçasıdır.

**ALBARAKA TÜRK KATILIM BANKASI A.Ş.**  
**31 ARALIK 2019 TARİHİNDE SONA EREN HESAP DÖNEMİNE AİT**  
**KONSOLİDE OLMAYAN KAR VEYA ZARAR TABLOSU**  
*(Tutarlar aksi belirtilmedikçe Bin Türk Lirası (TL) olarak ifade edilmiştir.)*

KAR VEYA ZARAR TABLOSU		Dipnot (Beşinci Bölüm- IV)	Bağımsız denetimden geçmiş	Bağımsız denetimden geçmiş
			Cari dönem 1 Ocak – 31 Aralık 2019	Önceki dönem 1 Ocak – 31 Aralık 2018
<b>I.</b>	<b>KÂR PAYI GELİRLERİ</b>	<b>(1)</b>	<b>3.344.284</b>	<b>3.019.738</b>
1.1	Kredilerden Alınan Kâr Payları		2.978.582	2.651.251
1.2	Zorunlu Karşılıklardan Alınan Gelirler		51.897	58.557
1.3	Bankalardan Alınan Gelirler		2.273	1.940
1.4	Para Piyasası İşlemlerinden Alınan Gelirler		-	-
1.5	Menkul Değerlerden Alınan Gelirler		287.680	235.414
1.5.1	Gerçeğe Uygun Değer Farkı Kar Zarara Yansıtılanlar		5.612	834
1.5.2	Gerçeğe Uygun Değer Farkı Diğer Kapsamlı Gelire Yansıtılanlar		173.487	146.963
1.5.3	İtfa Edilmiş Maliyeti İle Ölçülenler		108.581	87.617
1.6	Finansal Kiralama Gelirleri		20.202	70.404
1.7	Diğer Kâr Payı Gelirleri		3.650	2.172
<b>II.</b>	<b>KÂR PAYI GİDERLERİ (-)</b>	<b>(2)</b>	<b>2.521.054</b>	<b>2.000.179</b>
2.1	Katılma Hesaplarına Verilen Kâr Payları		1.601.892	1.337.809
2.2	Kullanılan Kredilere Verilen Kâr Payları		749.442	552.653
2.3	Para Piyasası İşlemlerine Verilen Kâr Payları		103.162	103.864
2.4	İhraç Edilen Menkul Kıymetlere Verilen Kâr Payları		-	-
2.5	Kiralama Kâr Payı Giderleri		59.485	-
2.6	Diğer Kâr Payı Giderleri		7.073	5.853
<b>III.</b>	<b>NET KÂR PAYI GELİRİ/GİDERİ (I - II)</b>		<b>823.230</b>	<b>1.019.559</b>
<b>IV.</b>	<b>NET ÜCRET VE KOMİSYON GELİRLERİ/GİDERLERİ</b>		<b>299.829</b>	<b>198.153</b>
4.1	Alınan Ücret ve Komisyonlar		395.485	293.170
4.1.1	Gayri Nakdi Kredilerden		123.572	114.573
4.1.2	Diğer	<b>(3)</b>	271.913	178.597
4.2	Verilen Ücret ve Komisyonlar (-)		95.656	95.017
4.2.1	Gayri Nakdi Kredilere		431	420
4.2.2	Diğer	<b>(3)</b>	95.225	94.597
<b>V.</b>	<b>TEMETTÜ GELİRLERİ</b>	<b>(4)</b>	<b>-</b>	<b>177</b>
<b>VI.</b>	<b>TİCARİ KAR/ZARAR (Net)</b>	<b>(5)</b>	<b>323.709</b>	<b>358.815</b>
6.1	Sermaye Piyasası İşlemleri Kârı/Zararı		162.177	49.441
6.2	Türev Finansal İşlemlerden Kâr/Zarar		(21.992)	(26.231)
6.3	Kambiyo İşlemleri Kârı/Zararı		183.524	335.605
<b>VII.</b>	<b>DİĞER FAALİYET GELİRLERİ</b>	<b>(6)</b>	<b>543.084</b>	<b>360.618</b>
<b>VIII.</b>	<b>FAALİYET BRÜT KÂRI (III+IV+V+VI+VII)</b>		<b>1.989.852</b>	<b>1.937.322</b>
<b>IX.</b>	<b>BEKLENEN ZARAR KARŞILIKLARI (-)</b>	<b>(7)</b>	<b>773.996</b>	<b>607.836</b>
<b>X.</b>	<b>DİĞER KARŞILIK GİDERLERİ (-)</b>		<b>16.411</b>	<b>2.690</b>
<b>XI.</b>	<b>PERSONEL GİDERLERİ (-)</b>		<b>667.274</b>	<b>535.985</b>
<b>XII.</b>	<b>DİĞER FAALİYET GİDERLERİ (-)</b>	<b>(8)</b>	<b>444.878</b>	<b>622.316</b>
<b>XIII.</b>	<b>NET FAALİYET KÂRI/ZARARI (VIII-IX-X-XI-XII)</b>		<b>87.293</b>	<b>168.495</b>
<b>XIV.</b>	<b>BİRLEŞME İŞLEMİ SONRASINDA GELİR OLARAK KAYDEDİLEN FAZLALIK TUTARI</b>		-	-
<b>XV.</b>	<b>ÖZKAYNAK YÖNTEMİ UYGULANAN ORTAKLIKLARDAN KÂR/ZARAR</b>		-	-
<b>XVI.</b>	<b>NET PARASAL POZİSYON KÂRI/ZARARI</b>		-	-
<b>XVII.</b>	<b>SÜRDÜRÜLEN FAALİYETLER VERGİ ÖNCESİ K/Z (XIII+...+XVI)</b>	<b>(9)</b>	<b>87.293</b>	<b>168.495</b>
<b>XVIII.</b>	<b>SÜRDÜRÜLEN FAALİYETLER VERGİ KARŞILIGI (±)</b>	<b>(10)</b>	<b>23.864</b>	<b>34.527</b>
18.1	Cari Vergi Karşılığı		4.722	3.071
18.2	Ertelenmiş Vergi Gider Etkisi (+)		220.539	171.354
18.3	Ertelenmiş Vergi Gelir Etkisi (-)		201.397	139.898
<b>XIX.</b>	<b>SÜRDÜRÜLEN FAALİYETLER DÖNEM NET K/Z (XVII±XVIII)</b>	<b>(11)</b>	<b>63.429</b>	<b>133.968</b>
<b>XX.</b>	<b>DURDURULAN FAALİYETLERDEN GELİRLER</b>	<b>(11)</b>	-	-
20.1	Satış Amaçlı Elde Tutulan Duran Varlık Gelirleri		-	-
20.2	İştirak, Bağlı Ortaklık ve Birlikte Kontrol Edilen Ortaklıklar (İş Ort.) Satış Karları		-	-
20.3	Diğer Durdurulan Faaliyet Gelirleri		-	-
<b>XXI.</b>	<b>DURDURULAN FAALİYETLERDEN GİDERLER (-)</b>		-	-
21.1	Satış Amaçlı Elde Tutulan Duran Varlık Giderleri		-	-
21.2	İştirak, Bağlı Ortaklık ve Birlikte Kontrol Edilen Ortaklıklar (İş Ort.) Satış Zararları		-	-
21.3	Diğer Durdurulan Faaliyet Giderleri		-	-
<b>XXII.</b>	<b>DURDURULAN FAALİYETLER VERGİ ÖNCESİ K/Z (XX-XXI)</b>		-	-
<b>XXIII.</b>	<b>DURDURULAN FAALİYETLER VERGİ KARŞILIGI (±)</b>		-	-
23.1	Cari Vergi Karşılığı		-	-
23.2	Ertelenmiş Vergi Gider Etkisi (+)		-	-
23.3	Ertelenmiş Vergi Gelir Etkisi (-)		-	-
<b>XXIV.</b>	<b>DURDURULAN FAALİYETLER DÖNEM NET K/Z (XXII±XXIII)</b>		-	-
<b>XXV.</b>	<b>DÖNEM NET KÂRI/ZARARI (XIX+XXIV)</b>	<b>(12)</b>	<b>63.429</b>	<b>133.968</b>
	Hisse Başına Kâr/Zarar		0,07	0,15

1 Şubat 2019 tarihli ve 30673 sayılı Resmi Gazete'de Bankalarca Kamuya Açıklanacak Finansal Tablolar ile Bunlara İlişkin Açıklama ve Dipnotlar Hakkında Tebliğde Değişiklik Yapılmasına Dair Tebliğ ile birlikte Bankalarca Kamuya Açıklanan Finansal Tablo formatları değiştirilmiştir. Bu değişikliğe istinaden, önceki dönem mali tabloları cari dönem mali tabloları ile karşılaştırılabilir olması açısından yeniden düzenlenmiştir.

**ALBARAKA TÜRK KATILIM BANKASI A.Ş.**  
**31 ARALIK 2019 TARİHİNDE SONA EREN HESAP DÖNEMİNE AİT**  
**KONSOLİDE OLMAYAN KAR VEYA ZARAR VE DİĞER KAPSAMLI GELİR TABLOSU**  
*(Tutarlar aksi belirtilmedikçe Bin Türk Lirası (TL) olarak ifade edilmiştir.)*

KAR VEYA ZARAR VE DİĞER KAPSAMLI GELİR TABLOSU	Bağımsız denetimden geçmiş	Bağımsız denetimden geçmiş
	Cari dönem 1 Ocak – 31 Aralık 2019	Önceki dönem 1 Ocak – 31 Aralık 2018
<b>I. DÖNEM KARI/ZARARI</b>	<b>63.429</b>	<b>133.968</b>
<b>II. DİĞER KAPSAMLI GELİRLER</b>	<b>95.894</b>	<b>35.205</b>
<b>2.1 Kar veya Zararda Yeniden Sınıflandırılmayacaklar</b>	<b>8.696</b>	<b>11.512</b>
2.1.1 Maddi Duran Varlıklar Yeniden Değerleme Artışları/Azalışları	31.588	26.779
2.1.2 Maddi Olmayan Duran Varlıklar Yeniden Değerleme Artışları/Azalışları	-	-
2.1.3 Tanımlanmış Fayda Planları Yeniden Ölçüm Kazançları/Kayıpları	(13.716)	(2.892)
2.1.4 Diğer Kâr veya Zarar Olarak Yeniden Sınıflandırılmayacak Diğer Kapsamlı Gelir Unsurları	(6.497)	(7.655)
2.1.5 Kâr veya Zararda Yeniden Sınıflandırılmayacak Diğer Kapsamlı Gelire İlişkin Vergiler	(2.679)	(4.720)
<b>2.2 Kâr veya Zararda Yeniden Sınıflandırılacaklar</b>	<b>87.198</b>	<b>23.693</b>
2.2.1 Yabancı Para Çevirim Farkları	15.949	36.000
2.2.2 Gerçeğe Uygun Değer Farkı Diğer Kapsamlı Gelire Yansıtılan Finansal Varlıkların Değerleme ve/veya Sınıflandırma Gelirleri/Giderleri	91.345	(15.778)
2.2.3 Nakit Akış Riskinden Korunma Gelirleri/Giderleri	-	-
2.2.4 Yurtdışındaki İşletmeye İlişkin Yatırım Riskinden Korunma Gelirleri/Giderleri	-	-
2.2.5 Diğer Kâr veya Zarar Olarak Yeniden Sınıflandırılacak Diğer Kapsamlı Gelir Unsurları	-	-
2.2.6 Kâr veya Zararda Yeniden Sınıflandırılacak Diğer Kapsamlı Gelire İlişkin Vergiler	(20.096)	3.471
<b>III. TOPLAM KAPSAMLI GELİR (I+II)</b>	<b>159.323</b>	<b>169.173</b>

**ALBARAKA TÜRK KATILIM BANKASI A.Ş.**  
**31 ARALIK 2019 TARİHİNDE SONA EREN HESAP DÖNEMİNE AİT**  
**KONSOLİDE OLMAYAN ÖZKAYNAK DEĞİŞİM TABLOSU**  
*(Tutarlar aksi belirtilmedikçe Bin Türk Lirası (TL) olarak ifade edilmiştir.)*

ÖZKAYNAK KALEMLERİNDEKİ DEĞİŞİKLİKLER (Bağımsız Denetimden Geçmiş)	Dipnot (Beşinci Bölüm-V)	Kâr veya Zararda Yeniden Sınıflandırılmayacak Birikmiş Diğer Kapsamli Gelirler ve Giderler			Kâr veya Zararda Yeniden Sınıflandırılmayacak Birikmiş Diğer Kapsamli Gelirler ve Giderler			Dönem Net Kar veya Zararı	Toplam Özkaynak		
		Hisse Senedi İhraç İptal Kârları	Hisse Senedi Primleri	Diğer Sermaye Yedekleri ( <sup>1</sup> )	1	2	3			4	5
<b>Carî dönem</b>											
(1 Ocak - 31 Aralık 2019)											
I. Önceki Dönem Sonu Bakiyesi	(V)			845.976	251.889	(17.181)	-	56.689	(31.193)	133.968	3.261.451
II. TMS 8 Uyarınca Yapılan Düzeltmeler				-	-	-	-	-	-	-	(17.304)
2.1 Hataların Düzeltmesinin Etkisi				-	-	-	-	-	-	-	(17.304)
2.2 Muhasebe Politikasında Yapılan Değişikliklerin Etkisi				-	-	-	-	-	-	-	-
III. Yeni Bakış (I+II)				845.976	251.889	(17.181)	-	56.689	(31.193)	133.968	3.244.147
IV. Toplam Kapsamli Gelir				900.000	19.021	(10.325)	-	15.949	71.249	63.429	159.323
V. Nakden Gerçekleşen Sermaye Artırımı				-	-	-	-	-	-	-	-
VI. İç Kaynaklardan Gerçekleşen Sermaye Artırımı				464.855 <sup>(**)</sup>	-	-	-	-	-	-	464.855
VII. Odenmiş Sermaye Enflasyon Düzeltme Farkı				-	-	-	-	-	-	-	-
VIII. Hisse Senedine Dönüştürülebilir Tahvilier Sermaye Benzeri Borçlanma Araçları				-	-	-	-	-	-	-	-
IX. Sermaye Benzeri Borçlanma Araçları				-	-	-	-	-	-	-	-
X. Diğer Değişiklikler Nedeniyle Artış/Azalış				34.303	-	-	-	-	-	-	(46.396)
XI. Kar Dağıtımı				-	-	-	-	-	-	-	-
11.1 Dağıtılan Temettü				-	-	-	-	-	-	-	-
11.2 Yedeklere Aktarılan Tutarlar				-	-	-	-	-	-	-	-
11.3 Diğer				-	-	-	-	-	-	-	-
<b>Dönem Sonu Bakiyesi</b>				<b>900.000</b>	<b>270.910</b>	<b>(27.506)</b>	<b>-</b>	<b>72.638</b>	<b>40.056</b>	<b>63.429</b>	<b>3.821.929</b>
(III+IV+.....+X+XI)				1.345.134	270.910	(27.506)	-	72.638	40.056	63.429	3.821.929

(<sup>1</sup>) Banka, "Bereket One Ltd" aracılığıyla ihraç ettiği 205.000.000 ABD Doları tutarında vadesiz ilave ana sermaye Tier 1 sukuk işlemi "TMS 32" çerçevesinde "diğer sermaye yedekleri" altında muhasebeleştirilmiştir.

(<sup>2</sup>) Banka, vadesiz ilave ana sermaye Tier 1 sukuk işleminin kupon kar payı tutarı olan 112.284 TL'yi Şubat ve Ağustos 2019 tarihlerinde ödemiş ve "geçmiş yıllar kar / zarar" hesabı altında muhasebeleştirilmiştir.

(<sup>3</sup>) Banka, Aralık 2019 tarihinde gerçekleştirilen ve bilanço tarihi itibarıyla tescil olunmayan bedelli sermaye artırımına ilişkin 450.000 TL'lik tutarı ve 14.855 TL'lik emisyon primini diğer sermaye yedekleri altında göstermiştir.

1. Duran varlıklar birikmiş yeniden değerlendirme artışları/azalışları,

2. Tanımlanmış fayda planlarının birikmiş yeniden ölçüm kazançları/kayıpları,

3. Diğer (Özkaynak yönetimeyle değerlendirilen yatırımların diğer kapsamlı gelirlerinden kâr/zararda sınıflandırılmayacak payları ile diğer kâr veya zarar olarak yeniden sınıflandırılmayacak diğer kapsamlı gelir unsurlarının birikmiş tutarları)

4. Yabancı para çevirim farkları,

5. Gerçeğe uygun değer farkı diğer kapsamlı gelire yansıtılan finansal varlıkların birikmiş yeniden değerlendirme ve/veya sınıflandırma kazançları/kayıpları,

6. Diğer (Nakit akış riskinden korunma kazançları/kayıpları, özkaynak yöntemiyle değerlendirilen yatırımların diğer kapsamlı gelirlerinden kâr/zararda sınıflandırılmayacak payları ve diğer kâr veya zarar olarak yeniden sınıflandırılmayacak diğer kapsamlı gelir unsurlarının birikmiş tutarları)

İlişikteki açıklama ve dipnotlar bu finansal tabloların tamamlayıcı bir parçasıdır.

**ALBARAKA TÜRK KATILIM BANKASI A.Ş.**  
**31 ARALIK 2018 TARİHİNDE SONA EREN HESAP DÖNEMİNE AİT**  
**KONSOLİDE OLMAYAN ÖZKAYNAK DEĞİŞİM TABLOSU**  
*(Tutarlar aksi belirtilmedikçe Bin Türk Lirası (TL) olarak ifade edilmiştir.)*

ÖZKAYNAK KALEMLERİNDEKİ DEĞİŞİKLİKLER (Bağımsız Denetimden Geçmiş)	Dipnot (Beşinci Bölüm- V)	Ödenmiş Sermaye			Hisse Senedi İhraç Primleri	Hisse Senedi İptal Kârları	Diğer Sermaye Yedekleri	Kâr veya Zararda Yeniden Sınıflandırılmayacak Birikmiş Diğer Kapsamlı Gelirler ve Giderler			Kâr veya Zararda Yeniden Sınıflandırılmayacak Birikmiş Diğer Kapsamlı Gelirler ve Giderler	Geçmiş Dönem Kârı/ Zararı	Dönem Net Kar veya Zararı	Toplam Özkaynak	
		1	2	3				4	5	6					
<b>Önceki dönem</b> (1 Ocak - 31 Aralık 2018)	(V)	900.000	431	-	-	-	238.121	(14.925)	-	20.689	(18.886)	1.113.454	5.529	237.093	2.481.506
<b>I. Önceki Dönem Sonu Bakiyesi</b>		900.000	431	-	-	-	238.121	(14.925)	-	20.689	(18.886)	1.113.454	5.529	237.093	2.481.506
<b>II. TMS 8 Uyarınca Yapılan Düzeltmeler</b>		-	-	-	-	-	-	-	-	-	-	-	(152.480) <sup>(*)</sup>	-	(152.480)
2.1 Hatalardan Düzeltmesinin Etkisi		-	-	-	-	-	-	-	-	-	-	-	-	-	-
2.2 Muhasebe Politikasında Yapılan Değişikliklerin Etkisi		-	-	-	-	-	-	-	-	-	-	-	-	-	-
<b>III. Yeni Bakiye (+/-)</b>		900.000	431	-	-	-	238.121	(14.925)	-	20.689	(18.886)	1.113.454	(152.480)	237.093	(152.480)
<b>IV. Toplam Kapsamlı Gelir</b>		-	-	-	-	-	13.768	(2.256)	-	36.000	(12.307)	-	-	133.968	169.173
<b>V. Nakden Gerçekleştirilen Sermaye Artırımı</b>		-	-	-	-	-	-	-	-	-	-	-	-	-	-
<b>VI. İle Kaynaklardan Gerçekleştirilen Sermaye Artırımı</b>		-	-	-	-	-	-	-	-	-	-	-	-	-	-
<b>VII. Ödenmiş Sermaye Enflasyon Düzeltme Farkı</b>		-	-	-	-	-	-	-	-	-	-	-	-	-	-
<b>VIII. Hisse Senedine Dönüştürülebilir Tahviller Sermaye Benzeri Borçlanma Araçları</b>		-	-	-	-	-	-	-	-	-	-	-	-	-	-
<b>IX. Diğer Değişiklikler Nedeniyle Artış/Azalış</b>		-	-	-	-	-	-	775.720 <sup>(**)</sup>	-	-	-	-	-	-	775.720
<b>X. Kar Dağıtımı</b>		-	-	-	-	-	-	69.825	-	-	-	-	(37.293) <sup>(***)</sup>	-	32.532
<b>XI. Dağıtılan Temettü</b>		-	-	-	-	-	-	-	-	-	-	187.513	4.580	(237.093)	(45.000)
<b>11.1 Yedeklere Aktarılan Tutarlar</b>		-	-	-	-	-	-	-	-	-	-	187.513	(45.000)	-	(45.000)
<b>11.2 Diğer</b>		-	-	-	-	-	-	-	-	-	-	237.093	(187.513)	-	-
<b>11.3</b>		-	-	-	-	-	-	-	-	-	-	-	237.093	-	-
<b>Dönem Sonu Bakiyesi (III+IV+.....+X+XI)</b>		900.000	845.976	-	-	-	251.889	(17.181)	-	56.689	(31.193)	1.300.967	(179.664)	133.968	3.261.451

Üçüncü Bölüm 1 numaralı dipnotta belirtildiği üzere cari dönem finansal tabloları, önceki dönem finansal tabloların hazırlanmasında kullanılan muhasebe politikalarından farklı muhasebe politikaları kullanılarak hazırlanmış olup önceki dönem finansal tablo ve dipnotları yeniden düzenlenmemiştir. Önceki dönem finansal tabloları bu raporda ayrı olarak sunulmuştur.

(\*) İlgili bakiye TFRS 9 düzeltmesi için özkaynaklara kesilen genel karşılıkların özkaynak payları ve banka payları için ertelemiş vergi aktifli olan 64.991 TL'yi içerir.

(\*\*) Banka, "Bereket One Ltd" aracılığıyla ihraç etmiş olduğu 205.000.000 ABD Doları tutarında vadesiz ilave ana sermaye Tier 1 sukuk işlemi "TMS 32 Finansal Araçlar: Sunum" Standardı ("TMS 32") çerçevesinde "diğer sermaye yedekleri" altında muhasebeleştirilmiştir.

(\*\*\*) Banka, vadesiz ilave ana sermaye Tier 1 sukuk işleminin kupon kar payı tutarı olan 60.051 TL'yi Ağustos 2018 tarihinde ödemiş ve "geçmiş yıllar kar / zarar" hesabı altında muhasebeleştirilmiştir.

1. Duran varlıklar birikmiş yeniden değerlendirme artışları/azalışları,

2. Tanımlanmış fayda planlarının birikmiş yeniden ölçüm kazançları/kayıpları,

3. Diğer (Özkaynak yöntemiyle değerlendirilen yatırımların diğer kapsamlı gelirinden kâr/zararda sınıflandırılmayacak payları ile diğer kâr veya zarar olarak yeniden sınıflandırılmayacak diğer kapsamlı gelir unsurlarının birikmiş tutarları)

4. Yabancı para çevirim farkları,

5. Gerçeğe uygun değer farkı diğer kapsamlı gelir yansıtılan finansal varlıkların birikmiş yeniden değerlendirme ve/veya sınıflandırma kazançları/kayıpları,

6. Diğer (Nakit akış riskinden korunma kazançları/kayıpları, özkaynak yöntemiyle değerlendirilen yatırımların diğer kapsamlı gelirinden kâr/zararda sınıflandırılmayacak payları ve diğer kâr veya zarar olarak yeniden sınıflandırılmayacak diğer kapsamlı gelir unsurlarının birikmiş tutarları)

İlişikteki açıklama ve dipnotlar bu finansal tabloların tamamlayıcı bir parçasıdır.

**ALBARAKA TÜRK KATILIM BANKASI A.Ş.**  
**31 ARALIK 2019 TARİHİNDE SONA EREN HESAP DÖNEMİNE AİT**  
**KONSOLİDE OLMAYAN NAKİT AKIŞ TABLOSU**  
*(Tutarlar aksi belirtilmedikçe Bin Türk Lirası (TL) olarak ifade edilmiştir.)*

NAKİT AKIŞ TABLOSU	Dipnot (Beşinci Bölüm-VI)	Bağımsız denetimden geçmiş	Bağımsız denetimden geçmiş
		Cari dönem 1 Ocak- 31 Aralık 2019	Önceki dönem 1 Ocak- 31 Aralık 2018
<b>A. BANKACILIK FAALİYETLERİNE İLİŞKİN NAKİT AKIŞLARI</b>			
<b>1.1 Bankacılık Faaliyet Konusu Varlık ve Yükümlülüklerdeki Değişim Öncesi Faaliyet Kârı</b>		<b>1.669.570</b>	<b>627.473</b>
1.1.1 Alınan Kâr Payları		3.064.507	2.729.673
1.1.2 Ödenen Kâr Payları		(1.627.649)	(1.294.030)
1.1.3 Alınan Temettüleri		-	-
1.1.4 Alınan Ücret ve Komisyonlar		271.913	178.597
1.1.5 Elde Edilen Diğer Kazançlar		276.949	199.466
1.1.6 Zarar Olarak Muhasebeleştirilen Donuk Alacaklardan Tahsilatlar	(V-I-6,h2)	375.756	470.048
1.1.7 Personele ve Hizmet Tedarik Edenlere Yapılan Nakit Ödemeler		(818.563)	(754.081)
1.1.8 Ödenen Vergiler		(48.849)	(81.513)
1.1.9 Diğer	(V-VI-3)	175.506	(820.687)
<b>1.2 Bankacılık Faaliyetleri Konusu Varlık ve Yükümlülüklerdeki Değişim</b>		<b>3.792.464</b>	<b>2.425.533</b>
1.2.1 Gerçeğe Uygun Değer Farkı K/Z'a Yansıtılan FV'larda Net (Artış) Azalış		(981.152)	(80.279)
1.2.2 Bankalar Hesabındaki Net (Artış) Azalış		(1.880.278)	(3.745.587)
1.2.3 Kredilerdeki Net (Artış) Azalış		(3.888.029)	416.434
1.2.4 Diğer Varlıklarda Net (Artış) Azalış		(85.738)	1.895.807
1.2.5 Bankalardan Toplanan Fonlarda Net Artış (Azalış)		617.972	(49.134)
1.2.6 Diğer Toplanan Fonlarda Net Artış (Azalış)		9.642.797	3.504.846
1.2.7 Gerçeğe Uygun Değer Farkı K/Z'a Yansıtılan FY'lerde Net Artış (Azalış)		-	-
1.2.8 Alınan Kredilerdeki Net Artış (Azalış)		-	-
1.2.9 Vadesi Gelmiş Borçlarda Net Artış (Azalış)		-	-
1.2.10 Diğer Borçlarda Net Artış (Azalış)	(V-VI-3)	366.892	483.446
<b>I. Bankacılık Faaliyetlerinden Kaynaklanan Net Nakit Akışı</b>		<b>5.462.034</b>	<b>3.053.006</b>
<b>B. YATIRIM FAALİYETLERİNE İLİŞKİN NAKİT AKIŞLARI</b>			
<b>II. Yatırım Faaliyetlerinden Kaynaklanan Net Nakit Akışı</b>		<b>(1.768.972)</b>	<b>57.933</b>
2.1 İktisap Edilen İştirakler, Bağlı Ortaklıklar ve Birlikte Kontrol Edilen Ortaklıklar (İş Ortaklıkları)		(30.404)	(9.447)
2.2 Elden Çıkarılan İştirakler, Bağlı Ortaklıklar ve Birlikte Kontrol Edilen Ortaklıklar (İş Ortaklıkları)		-	-
2.3 Satın Alınan Menkul ve Gayrimenkuller		(37.978)	(59.162)
2.4 Elden Çıkarılan Menkul ve Gayrimenkuller		133.491	73.252
2.5 Elde Edilen Gerçeğe Uygun Değer Farkı Diğer Kapsamlı Gelire Yansıtılan Finansal Varlıklar		(3.402.388)	(2.315.527)
2.6 Elden Çıkarılan Gerçeğe Uygun Değer Farkı Diğer Kapsamlı Gelire Yansıtılan Finansal Varlıklar		2.875.207	2.414.450
2.7 Satın Alınan İtfâ Edilmiş Maliyeti ile Ölçülen Finansal Varlıklar	(V-I-4)	(1.498.768)	(187.962)
2.8 Satılan İtfâ Edilmiş Maliyeti ile Ölçülen Finansal Varlıklar	(V-I-4)	191.868	142.329
2.9 Diğer		-	-
<b>C. FİNANSMAN FAALİYETLERİNE İLİŞKİN NAKİT AKIŞLARI</b>			
<b>III. Finansman Faaliyetlerinden Sağlanan Net Nakit</b>		<b>(3.854.988)</b>	<b>817.503</b>
3.1 Krediler ve İhraç Edilen Menkul Değerlerden Sağlanan Nakit		22.571.042	18.562.916
3.2 Krediler ve İhraç Edilen Menkul Değerlerden Kaynaklanan Nakit Çıkışı		(26.696.471)	(18.416.082)
3.3 İhraç Edilen Sermaye Araçları		464.855	-
3.4 Temettü Ödemeleri		-	(45.000)
3.5 Kiralamaya İlişkin Ödemeler <sup>(*)</sup>		(82.130)	-
3.6 Diğer		(112.284)	715.669
<b>IV. Yabancı Para Çevrim Farklarının Nakit ve Nakde Eşdeğer Varlıklar Üzerindeki Etkisi</b>	(V-VI-3)	<b>235.821</b>	<b>290.406</b>
<b>V. Nakit ve Nakde Eşdeğer Varlıklardaki Net Artış</b>		<b>73.895</b>	<b>4.218.848</b>
<b>VI. Dönem Başındaki Nakit ve Nakde Eşdeğer Varlıklar</b>	(V-VI-a)	<b>7.108.571</b>	<b>2.889.723</b>
<b>VII. Dönem Sonundaki Nakit ve Nakde Eşdeğer Varlıklar</b>	(V-VI-b)	<b>7.182.466</b>	<b>7.108.571</b>

<sup>(\*)</sup> 31 Aralık 2019 dönemi itibarıyla, 1 Ocak 2019 tarihinden itibaren uygulanmaya başlanan "TFRS 16 - Kiralamalar" Standardı kapsamında Kiralamalara ilişkin ödemeleri içermektedir.



**ALBARAKA TÜRK KATILIM BANKASI A.Ş.**  
**31 ARALIK 2019 TARİHİNDE SONA EREN HESAP DÖNEMİNE AİT**  
**KONSOLİDE OLMAYAN KAR DAĞITIM TABLOSU**  
*(Tutarlar aksi belirtilmedikçe Bin Türk Lirası (TL) olarak ifade edilmiştir.)*

KAR DAĞITIM TABLOSU	Bağımsız	Bağımsız
	denetimden geçmiş	denetimden geçmiş
	Cari Dönem	Önceki Dönem
	31 Aralık 2019	31 Aralık 2018
<b>I. DÖNEM KÂRININ DAĞITIMI</b>		
1.1. DÖNEM KÂRI	87.293	168.495
1.2. ÖDENECEK VERGİ VE YASAL YÜKÜMLÜLÜKLER (-)	23.864	34.527
1.2.1. Kurumlar Vergisi (Gelir Vergisi)	4.722	3.071
1.2.2. Gelir Vergisi Kesintisi	-	-
1.2.3. Diğer Vergi ve Yasal Yükümlülükler (*)	19.142	31.456
<b>A. NET DÖNEM KÂRI (1.1-1.2)</b>	<b>63.429</b>	<b>133.968</b>
1.3. GEÇMİŞ DÖNEMLER ZARARI (-)	-	-
1.4. BİRİNCİ TERTİP YASAL YEDEK AKÇE (-)	-	6.698
1.5. BANKADA BIRAKILMASI VE TASARRUFU ZORUNLU YASAL FONLAR (-)	-	4.580
<b>B. DAĞITILABİLİR NET DÖNEM KÂRI [(A-(1.3+1.4+1.5)](**)</b>	<b>63.429</b>	<b>122.690</b>
1.6. ORTAKLARA BİRİNCİ TEMETTÜ (-)	-	-
1.6.1. Hisse Senedi Sahiplerine	-	-
1.6.2. İmtiyazlı Hisse Senedi Sahiplerine	-	-
1.6.3. Katılma İntifa Senetlerine	-	-
1.6.4. Kâra İştirakli Tahvillere	-	-
1.6.5. Kâr ve Zarar Ortaklığı Belgesi Sahiplerine	-	-
1.7. PERSONELE TEMETTÜ (-)	-	-
1.8. YÖNETİM KURULUNA TEMETTÜ (-)	-	-
1.9. ORTAKLARA İKİNCİ TEMETTÜ (-)	-	-
1.9.1. Hisse Senedi Sahiplerine	-	-
1.9.2. İmtiyazlı Hisse Senedi Sahiplerine	-	-
1.9.3. Katılma İntifa Senetlerine	-	-
1.9.4. Kâra İştirakli Tahvillere	-	-
1.9.5. Kâr ve Zarar Ortaklığı Belgesi Sahiplerine	-	-
1.10. İKİNCİ TERTİP YASAL YEDEK AKÇE (-)	-	-
1.11. STATÜ YEDEKLERİ (-)	-	-
1.12. OLAĞANÜSTÜ YEDEKLER	-	122.690
1.13. DİĞER YEDEKLER	-	-
1.14. ÖZEL FONLAR	-	-
<b>II. YEDEKLERDEN DAĞITIM</b>		
2.1. DAĞITILAN YEDEKLER	-	-
2.2. İKİNCİ TERTİP YASAL YEDEKLER (-)	-	-
2.3. ORTAKLARA PAY (-)	-	-
2.3.1. Hisse Senedi Sahiplerine	-	-
2.3.2. İmtiyazlı Hisse Senedi Sahiplerine	-	-
2.3.3. Katılma İntifa Senetlerine	-	-
2.3.4. Kâra İştirakli Tahvillere	-	-
2.3.5. Kâr ve Zarar Ortaklığı Belgesi Sahiplerine	-	-
2.4. PERSONELE PAY (-)	-	-
2.5. YÖNETİM KURULUNA PAY (-)	-	-
<b>III. HİSSE BAŞINA KÂR</b>		
3.1. HİSSE SENEDİ SAHİPLERİNE (***)(tam TL)	0,070	0,136
3.2. HİSSE SENEDİ SAHİPLERİNE (%)	7,05	13,63
3.3. İMTİYAZLI HİSSE SENEDİ SAHİPLERİNE	-	-
3.4. İMTİYAZLI HİSSE SENEDİ SAHİPLERİNE (%)	-	-
<b>IV. HİSSE BAŞINA TEMETTÜ</b>		
4.1. HİSSE SENEDİ SAHİPLERİNE (tam TL)	-	-
4.2. HİSSE SENEDİ SAHİPLERİNE (%)	-	-
4.3. İMTİYAZLI HİSSE SENEDİ SAHİPLERİNE	-	-
4.4. İMTİYAZLI HİSSE SENEDİ SAHİPLERİNE (%)	-	-

(\*) Ertelenmiş vergi geliri diğer vergi ve yasal yükümlülükler satırında gösterilmiştir. Kar dağıtımına konu edilmemesi gerekmekte olup olağanüstü yedekler içerisinde tutulmaktadır.

(\*\*) Cari döneme ait karın dağıtımını hakkında Banka'nın yetkili organı Genel Kurul'dur. Bu finansal tabloların düzenlendiği tarih itibarıyla Banka'nın yıllık Olağan Genel Kurul toplantısı henüz yapılmamıştır.

(\*\*\*) İlgili dönem sonundaki hisse senedi adedi kullanılarak hesaplanmıştır.

**ALBARAKA TÜRK KATILIM BANKASI A.Ş.**  
**31 ARALIK 2019 TARİHİNDE SONA EREN HESAP DÖNEMİNE AİT**  
**KONSOLİDE OLMAYAN FİNANSAL TABLOLARA İLİŞKİN AÇIKLAMA VE DİPNOTLAR**  
*(Tutarlar aksi belirtilmedikçe Bin Türk Lirası (TL) olarak ifade edilmiştir.)*

**ÜÇÜNCÜ BÖLÜM**

**Muhasebe Politikaları**

**I. Sunum esaslarına ilişkin açıklamalar:**

**a. Finansal tablolar ile bunlara ilişkin açıklama ve dipnotların Türkiye Muhasebe Standartları ve Bankaların Muhasebe Uygulamalarına ve Belgelerin Saklanması İlişkin Usul ve Esaslar Hakkında Yönetmeliğe uygun olarak hazırlanması:**

Konsolide olmayan finansal tablolar, 5411 Sayılı Bankacılık Kanunu'na ilişkin olarak 1 Kasım 2006 tarih ve 26333 sayılı Resmi Gazete'de yayımlanan Bankaların Muhasebe Uygulamalarına ve Belgelerin Saklanması İlişkin Usul ve Esaslar Hakkında Yönetmelik ("Yönetmelik") hükümleri ve Bankacılık Düzenleme ve Denetleme Kurulu ("BDDK") tarafından muhasebe ve finansal raporlama esaslarına ilişkin yayımlanan diğer yönetmelik, tebliğ, açıklama ve genelgelere ve BDDK tarafından özel bir düzenleme yapılmamış olması durumunda Kamu Gözetimi, Muhasebe ve Denetim Standartları Kurumu ("KGK") tarafından yürürlüğe konulmuş olan Türkiye Muhasebe Standartları ("TMS") ve Türkiye Finansal Raporlama Standartları ("TFRS") hükümlerine (tümü "BDDK Muhasebe ve Finansal Raporlama Mevzuatı") uygun olarak hazırlanmıştır. Düzenlenen kamuya açıklanacak konsolide olmayan finansal tabloların biçim ve içerikleri ile bunların açıklama ve dipnotları 28 Haziran 2012 tarih ve 28337 sayılı Resmi Gazete'de yayımlanan "Bankalarca Kamuya Açıklanacak Finansal Tablolar ile Bunlara İlişkin Açıklama ve Dipnotlar Hakkında Tebliğ" ile bu tebliğe ek ve değişiklikler getiren tebliğlere uygun olarak hazırlanmıştır. Banka, muhasebe kayıtlarını Türk parası olarak, Bankacılık Kanunu, Türk Ticaret Kanunu ve Türk vergi mevzuatına uygun olarak tutmaktadır.

Finansal tablolar, gerçeğe uygun değerleri ile gösterilen finansal varlıklar, yükümlülükler ve yeniden değerlendirilen gayrimenkuller dışında tarihi maliyet esaslı baz alınarak TL olarak hazırlanmıştır.

**b. Finansal tabloların hazırlanmasında izlenen muhasebe politikaları ve kullanılan değerlendirme esasları:**

Finansal tabloların hazırlanmasında izlenen muhasebe politikaları ve kullanılan değerlendirme esasları, BDDK tarafından muhasebe ve finansal raporlama esaslarına ilişkin yayımlanan yönetmelik, tebliğ, açıklama ve genelgelere ve bunlar ile düzenlenmeyen konularda KGK tarafından yürürlüğe konulmuş olan TMS/TFRS (tümü "BDDK Muhasebe ve Finansal Raporlama Mevzuatı") kapsamında yer alan esaslara göre belirlenmiştir.

Banka, ekli konsolide olmayan finansal tablolarında, KGK tarafından yayınlanan TFRS 16 Kiralamalar standardını 1 Ocak 2019 tarihinden itibaren ilk kez uygulamaya başlamıştır.

**TFRS 16 Standardına İlişkin Sınıflandırmalar**

TFRS 16 Kiralamalar Standardı'nın ilk uygulamasına ilişkin 1 Ocak 2019 tarihli sınıflandırma ve düzeltme etkilerine aşağıdaki tablolarda yer verilmiştir.

	Not	31.12.2018	TFRS 16 Sınıflama Etkisi	TFRS 16 Geçiş Etkisi	01.01.2019
Maddi Duran Varlıklar	(1), (2)	655.449	1.656	286.124	943.229
Diğer Aktifler	(2)	403.722	(1.656)	-	402.066
Kiralama İşlemlerinden Yükümlülükler (net)	(1), (3)	-	-	286.124	286.124

(1) Banka daha önce TMS 17 uyarınca faaliyet kiralaması olarak sınıflandırılmış kiralamalar için, 1 Ocak 2019 tarihi itibarıyla TFRS 16 uyarınca, finansal tablolarına 286.124 TL tutarında kira yükümlülüğü ve kullanım hakkı varlığı yansıtmıştır.

(2) Banka 1 Ocak 2019 tarihi itibarıyla TFRS 16 uyarınca, daha önce Diğer Aktifler altında yer alan 1.656 TL tutarındaki peşin kira ödemelerini kullanım hakkı varlığı olarak Maddi Duran Varlıklar altında sınıflamıştır.

(3) Banka'nın 1 Ocak 2019 tarihi itibarıyla finansal durum tablosuna yansıttığı TL, EURO ve USD kira yükümlülüklerine uyguladığı alternatif borçlanma kar oranlarının ağırlıklı ortalaması sırasıyla %23, %5 ve %5'dir.

**ALBARAKA TÜRK KATILIM BANKASI A.Ş.**  
**31 ARALIK 2019 TARİHİNDE SONA EREN HESAP DÖNEMİNE AİT**  
**KONSOLİDE OLMAYAN FİNANSAL TABLOLARA İLİŞKİN AÇIKLAMA VE DİPNOTLAR**  
*(Tutarlar aksi belirtilmedikçe Bin Türk Lirası (TL) olarak ifade edilmiştir.)*

**I. Sunum esaslarına ilişkin açıklamalar (devamı):**

**b. Finansal tabloların hazırlanmasında izlenen muhasebe politikaları ve kullanılan değerlendirme esasları (devamı):**

Finansal tabloların BDDK Raporlama ve Muhasebe Mevzuatı'na göre hazırlanmasında, Banka yönetiminin bilançodaki varlık ve yükümlülükler ile bilanço tarihi itibarıyla koşullu konular hakkında varsayımlar ve tahminler yapması gerekmektedir. Söz konusu varsayımlar ve tahminler finansal araçların gerçeğe uygun değer hesaplamalarını, dava karşılıklarını, ertelenmiş vergi varlık ve yükümlülüklerini, finansal varlıkların değer düşüklüğü ve gayrimenkullerin değerlemesini içermekte olup düzenli olarak gözden geçirilmekte, gerekli düzeltmeler yapılmakta ve bu düzeltmelerin etkisi mali tablolara yansıtılmaktadır. Kullanılan varsayım ve tahminler ilgili dipnotlarda açıklanmaktadır.

**c. Finansal tabloların paranın cari satın alma gücüne göre düzenlenmesi:**

31 Aralık 2004 tarihine kadar "Yüksek Enflasyonlu Ekonomilerde Finansal Raporlamaya İlişkin Türkiye Muhasebe Standardı" ("TMS 29") uyarınca enflasyon düzeltmesine tabi tutulan ilişikteki finansal tablolara, BDDK'nın 21 Nisan 2005 tarih 1623 sayılı kararı ve 28 Nisan 2005 tarihli Genelgesi ile 1 Ocak 2005 tarihinden itibaren enflasyon muhasebesi uygulanmamıştır.

**II. Finansal araçların kullanım stratejisi ve yabancı para cinsinden işlemlere ilişkin açıklamalar:**

Banka, finansal araçlara ilişkin stratejilerini kaynak yapısını dikkate alarak oluşturmaktadır. Banka'nın kaynak yapısı, esas olarak özel cari hesaplar ile katılma hesaplarında toplanan fonlardan meydana gelmektedir. Toplanan fonlar dışında Banka'nın en önemli fon kaynakları özkaynaklar ve yurtdışı finansal kurumlardan sağlanan fonlardır. Banka vadesi gelmiş yükümlülüklerin karşılanabilirliğini sağlayan likidite yapısını, yeterli düzeyde nakit varlık bulundurarak korumaktadır.

Yabancı para işlemlerden doğan kur farkı gelir ve giderleri işlemin yapıldığı dönemde "Kur Değişiminin Etkilerine İlişkin Türkiye Muhasebe Standardı" ("TMS 21") esas alınarak muhasebeleştirilmiştir. Yabancı para varlık ve yükümlülükler, dönem sonu Banka gişe döviz alış kurlarından değerlemeye tabi tutularak Türk Lirası'na çevrilmiş ve oluşan kur farkları kambiyo işlemleri karı veya zararı olarak kayıtlara yansıtılmıştır.

Yabancı para krediler hesaplarında izlenen krediler takibe intikal ettiklerinde yabancı para krediler hesaplarında izlenmeye devam edilirler ve cari kurlarla değerlendirilirler.

Borçlanmayı temsil eden menkul değerler ile parasal nitelikli finansal varlıkların Türk Lirası'na dönüştürülmesinden kaynaklanan farklar gelir tablosuna dahil edilmektedir.

Banka'nın yurtdışı şubelerinin finansal tablolarının TL'ye çevrilmesinde bilanço kalemleri için dönem sonu Banka gişe döviz alış kuru esas alınmıştır. Kar zarar kalemleri ise işlem tarihindeki banka gişe döviz alış kuru kullanılarak TL'ye dönüştürülmekte ve çevrimden doğan tüm kur farkları TMS 21 uyarınca özkaynaklar altında diğer sermaye yedekleri hesabında muhasebeleştirilmektedir.

Aktif ve pasif hesaplarda izlenen ve bir vadeye bağlı olmayan kıymetli maden (altın ve gümüş) cinsinden varlık ve yükümlülükler dönem sonu Banka gişe altın alış kurlarından değerlemeye tabi tutularak Türk Lirası'na çevrilmiş ve oluşan değerlendirme farkları kambiyo işlemleri karı veya zararı olarak kayıtlara yansıtılmıştır.

Banka'nın aktifleştirdiği kur farkı bulunmamaktadır.

**III. Vadeli işlem ve opsiyon sözleşmeleri ile türev ürünlere ilişkin açıklamalar:**

Banka'nın genel olarak türev işlemleri portföyü vadeli döviz alım satım, vadeli kıymet alım satım ve swap sözleşmelerinden oluşmaktadır. Türev işlemler portföyü piyasa koşullarına göre dönem içinde değişiklik göstermektedir. Banka valörlü spot döviz alım-satım işlemlerini vadeli aktif değerler alım satım taahhütlerinde muhasebeleştirilmektedir.

Türev işlemlerden doğan yükümlülük ve alacaklar sözleşme tutarları üzerinden nazım hesaplara kaydedilmektedir. Türev finansal araçlar, ilk kayda alımında sözleşme tarihindeki gerçeğe uygun değeri ile muhasebeleştirilmekte ve sonraki raporlama dönemlerinde gerçeğe uygun değerleri ile yeniden hesaplanarak mali tablolara yansıtılmaktadır.

**ALBARAKA TÜRK KATILIM BANKASI A.Ş.**  
**31 ARALIK 2019 TARİHİNDE SONA EREN HESAP DÖNEMİNE AİT**  
**KONSOLİDE OLMAYAN FİNANSAL TABLOLARA İLİŞKİN AÇIKLAMA VE DİPNOTLAR**  
*(Tutarlar aksi belirtilmedikçe Bin Türk Lirası (TL) olarak ifade edilmiştir.)*

**IV. Kar payı gelir ve giderine ilişkin açıklamalar:**

*Kar payı gelirleri*

Kar payı gelirleri, TFRS 9 da belirlenen finansal varlığın gelecekteki nakit akımlarının bugünkü net değerine eşitleyen iç verim oranı yöntemine göre muhasebeleştirilmekte ve tahakkuk esasına göre kayıtlara yansıtılmaktadır.

Kar-zarar Yatırım Ortaklığı projeleri finansal durum tablosunda “Krediler” hesabı altında takip edilmektedir. Kar-zarar Yatırım Ortaklığı projeleri her yıl periyodik olarak yeniden değerlemeye tabi tutulup değerlemeye ilişkin pozitif farklar kar veya zarar tablosunda “Kredilerden Alınan Kar Payları Gelirleri” hesabında, negatif farklar “Beklenen Zarar Karşılıkları” hesabında gösterilmektedir.

Banka, donuk alacakları için 1 Ocak 2018 tarihinden itibaren reeskont hesaplamaya başlamıştır. Donuk alacakların net defter değeri (Brüt Defter Değeri – Beklenen Zarar Karşılığı), etkin kar payı oranı ile reeskont edilmekte ve donuk alacağın brüt defter değeri üzerinde muhasebeleştirilmektedir.

*Kar payı giderleri*

Banka, kar payı giderlerini tahakkuk esasına göre muhasebeleştirilmektedir. Kar/zarar katılma hesapları üzerinden birim değer hesaplama yöntemine göre hesaplanan gider reeskontu, bilançoda “Toplanan Fonlar” hesabı üzerinde gösterilmiştir.

**V. Ücret ve komisyon gelir ve giderlerine ilişkin açıklamalar:**

Tahsil edildikleri dönemde gelir veya gider kaydedilen bazı bankacılık işlemlerinden alınan ücret ve komisyon gelir ve giderleri dışında, ücret ve komisyon gelir ve giderleri ilişkilendirilen işlemin süresine bağlı olarak gelir tablosuna yansıtılmaktadır. İtfâ edilmiş maliyeti ile ölçülen finansal enstrümanların etkin kar oranının ayrılmaz bir parçası olanlar dışındaki ücret ve komisyonlar, TFRS 15 Müşteri Sözleşmelerinden Hasılat standardına uygun olarak muhasebeleştirilmektedir.

Banka tarafından kullanılan nakdi ve gayrinakdi krediler için peşin tahsil edilen ücret ve komisyonların dönemi ilgilendiren bölümü TMS ve TFRS hükümleri çerçevesinde sırasıyla iç verim yöntemi ve ilgili kredinin komisyon dönemi içerisinde doğrusal olarak dönem gelirlerine yansıtılmaktadır. Peşin tahsil edilen ücret ve komisyonların gelecek döneme ilişkin kısımları ise “Kazanılmamış Gelirler” hesabına kaydedilerek bilançoda “Diğer Yükümlülükler” içerisinde gösterilmektedir. Nakdi kredilerden alınan komisyonların döneme isabet eden kısmı gelir tablosunda “Kredilerden Alınan Kar Payları” kaleminde gösterilmektedir.

BDDK’nın 8 Haziran 2012 tarih ve B.02.1.BDK.0.13.00.0-91.11-12061 sayılı yazısı ile uzun vadeli gayrinakdi kredilerden üçer aylık ya da üçer aydan daha kısa periyotlarla tahsil edilen komisyonların doğrudan gelir kaydedilmesinde sakınca bulunmadığı ifade edilmiş olup, Banka söz konusu nakdi ve gayrinakdi kredi komisyonlarını doğrudan gelir kaydetmektedir.

**VI. Finansal varlıklara ilişkin açıklamalar:**

Finansal varlıklar, TFRS 9 standardının üçüncü bölümünde yer alan “Finansal Tablolara Alma ve Finansal Tablo Dışı Bırakma” hükümlerine göre kayıtlara alınmakta veya çıkarılmaktadır. Finansal varlıklar ilk kez finansal tablolara alınması esnasında gerçeğe uygun değerinden ölçülmektedir. “Gerçeğe Uygun Değer Farkı Kâr/Zarara Yansıtılan Finansal Varlıklar” dışındaki finansal varlıkların ilk ölçümünde işlem maliyetleri de gerçeğe uygun değere ilave edilmekte veya gerçeğe uygun değerden düşülmektedir. Finansal araçlar, Banka’nın bu finansal araçlara hukuki olarak taraf olması durumunda Banka’nın bilançosunda yer almaktadır.

Finansal araçların ilk muhasebeleştirilme esnasında hangi kategoride sınıflandırılacağı, yönetim için kullanılan ilgili iş modeli ile sözleşmeye bağlı nakit akışların özelliklerine bağlıdır.

**İş Modeli Değerlendirmesi:**

Banka’nın iş modeli TFRS 9 uyarınca, belirli bir yönetim amacına ulaşılması için finansal varlık gruplarının birlikte nasıl yönetildiğini gösteren bir düzeyde belirlenmektedir.

Banka’nın iş modeli, yönetimin bireysel bir finansal araca ilişkin niyetine bağlı değildir, dolayısıyla söz konusu şart finansal araç bazında bir sınıflandırma yaklaşımı olmamakla beraber, finansal varlıkların bir araya getirilmesiyle oluşan bir değerlendirilmedir.

Banka’nın iş modelleri üç kategoriden oluşmaktadır. Bu kategoriler aşağıda belirtilmiştir:

**ALBARAKA TÜRK KATILIM BANKASI A.Ş.**  
**31 ARALIK 2019 TARİHİNDE SONA EREN HESAP DÖNEMİNE AİT**  
**KONSOLİDE OLMAYAN FİNANSAL TABLOLARA İLİŞKİN AÇIKLAMA VE DİPNOTLAR**  
*(Tutarlar aksi belirtilmedikçe Bin Türk Lirası (TL) olarak ifade edilmiştir.)*

**VI. Finansal varlıklara ilişkin açıklamalar (devamı):**

**a) Finansal Varlıkları Sözleşmeye Bağlı Nakit Akışlarını Tahsil Etmek İçin Elde Tutmayı Amaçlayan İş Modeli:**

Banka'nın finansal varlıklarını ömrü boyunca oluşacak sözleşmeye bağlı nakit akışlarının tahsil edilmesi amacıyla tuttuğu iş modelidir. Bu iş modeli kapsamında elde tutulan finansal varlıklar, finansal varlığa ilişkin sözleşme şartlarının, belirli tarihlerde sadece anapara ve anapara bakiyesinden kaynaklanan kar payı ödemelerini içeren nakit akışlar testini geçmesi durumunda, itfa edilmiş maliyeti ile ölçülür.

**b) Finansal Varlıkların Sözleşmeye Bağlı Nakit Akışlarının Tahsil Edilmesini ve Satılmasını Amaçlayan İş Modeli:**

Banka'nın finansal varlıklarını, hem sözleşmeye bağlı nakit akışlarının tahsil edilmesi hem de finansal varlıkların satılması amacıyla tuttuğu iş modelidir. Bu iş modeli kapsamında elde tutulan finansal varlıklar, finansal varlığa ilişkin sözleşme şartlarının, belirli tarihlerde sadece anapara ve anapara bakiyesinden kaynaklanan kar payı ödemelerini içeren nakit akışlar testini geçmesi durumunda, gerçeğe uygun değer değişimi diğer kapsamlı gelir altında muhasebeleştirilir.

**c) Diğer İş Modelleri:**

Finansal varlıkların, sözleşmeye bağlı nakit akışlarının tahsil edilmesi amacıyla ya da sözleşmeye bağlı nakit akışlarının tahsil edilmesi ve finansal varlıkların satılması amacıyla tutulmadığı ve gerçeğe uygun değer değişiminin kâr veya zarara yansıtılarak ölçüldüğü iş modelleridir.

**Sadece anapara ve anapara bakiyesine ilişkin kar payı ödemelerini içeren sözleşmeye bağlı nakit akışları:**

Banka, TFRS 9 uyarınca bir finansal varlığı, sözleşmeye bağlı nakit akışlarının tahsil edilmesini amaçlayan bir iş modeli ya da sözleşmeye bağlı nakit akışlarının tahsil edilmesini ve finansal varlıkların satılmasını amaçlayan bir iş modeli kapsamında elde tutması durumunda, bu finansal varlığı sözleşmeye bağlı nakit akışlarının özelliklerini esas alarak sınıflandırmaktadır.

**Gerçeğe uygun değer farkı kâr/zarara yansıtılan finansal varlıklar:**

Gerçeğe uygun değer farkı kâr/zarara yansıtılan finansal varlıklar, sözleşmeye bağlı nakit akışlarını tahsil etmek için elde tutmayı amaçlayan iş modeli ile sözleşmeye bağlı nakit akışlarının tahsil edilmesini ve satılmasını amaçlayan iş modeli dışında kalan diğer model ile yönetilen finansal varlıklar ile finansal varlığa ilişkin sözleşme şartlarının, belirli tarihlerde sadece anapara ve anapara bakiyesinden kaynaklanan kar payı ödemelerini içeren nakit akışlarına yol açmaması durumunda; piyasada kısa dönemde oluşan fiyat ve benzeri unsurlardaki dalgalanmalardan kâr sağlamak amacıyla elde edilen, veya elde edilme nedeninden bağımsız olarak, kısa dönemde kâr sağlamaya yönelik bir portföyün parçası olan finansal varlıklardır. Gerçeğe uygun değer farkı kâr/zarara yansıtılan finansal varlıklar, gerçeğe uygun değerleri ile kayda alınmakta ve kayda alınmalarını takiben de gerçeğe uygun değerleri ile değerlemeye tabi tutulmaktadır. Yapılan değerlendirme sonucu oluşan kazanç ve kayıplar kâr/zarar hesaplarına dahil edilmektedir. Banka'nın BDDK Tekdüzen Hesap Planına göre krediler üzerinde izlediği kar zarar ortaklığı yatırımlarının muhasebeleştirilmesi TFRS 9 hükümleri gözetilerek gerçeğe uygun değer üzerinden ölçülmektedir.

**Gerçeğe uygun değer farkı diğer kapsamlı gelire yansıtılan finansal varlıklar:**

Finansal varlığın sözleşmeye bağlı nakit akışlarının tahsil edilmesini ve finansal varlığın satılmasını amaçlayan bir iş modeli kapsamında elde tutulmasına ek olarak finansal varlığa ilişkin sözleşme şartlarının, belirli tarihlerde sadece anapara ve anapara bakiyesinden kaynaklanan kar payı ödemelerini içeren nakit akışlarına yol açması durumlarında finansal varlık, gerçeğe uygun değer farkı diğer kapsamlı gelire yansıtılan olarak sınıflandırılmaktadır.

Gerçeğe uygun değer farkı diğer kapsamlı gelire yansıtılan finansal varlıklar, gerçeğe uygun değerini yansıtan elde etme maliyetlerine işlem maliyetlerinin eklenmesi ile kayda alınmaktadır. Gerçeğe uygun değer farkı diğer kapsamlı gelire yansıtılan finansal varlıklar kayda alınmalarını takiben gerçeğe uygun değeriyle değerlendirilmektedir. Gerçeğe uygun değer farkı diğer kapsamlı gelire yansıtılan menkul değerlerin etkin kar payı yöntemi ile hesaplanan kar payı gelirleri ile sermayede payı temsil eden menkul değerlerin temettü gelirleri gelir tablosuna yansıtılmaktadır.

**ALBARAKA TÜRK KATILIM BANKASI A.Ş.**  
**31 ARALIK 2019 TARİHİNDE SONA EREN HESAP DÖNEMİNE AİT**  
**KONSOLİDE OLMAYAN FİNANSAL TABLOLARA İLİŞKİN AÇIKLAMA VE DİPNOTLAR**  
*(Tutarlar aksi belirtilmedikçe Bin Türk Lirası (TL) olarak ifade edilmiştir.)*

**VI. Finansal varlıklara ilişkin açıklamalar (devamı):**

Gerçeğe uygun değer farkı diğer kapsamlı gelire yansıtılan finansal varlıkların gerçeğe uygun değerleri ile itfa edilmiş maliyetleri arasındaki fark yani “Gerçekleşmemiş kâr ve zararlar” ise ilgili finansal varlığa karşılık gelen değer tahsili, varlığın satılması, elden çıkarılması veya zafiyete uğraması durumlarından birinin gerçekleşmesine kadar dönemin gelir tablosuna yansıtılmamakta ve özkaynaklar altındaki “Kâr veya Zararda Yeniden Sınıflandırılacak Birikmiş Diğer Kapsamlı Gelirler veya Giderler” hesabında izlenmektedir. Söz konusu menkul değerlerin tahsil edildiğinde veya elden çıkarıldığında özkaynak içinde yansıtılan birikmiş gerçeğe uygun değer farkları gelir tablosuna yansıtılmaktadır.

Gerçeğe uygun değer farkı diğer kapsamlı gelire yansıtılan finansal varlıklar olarak sınıflanan sermayede payı temsil eden menkul değerler teşkilatlanmış piyasalarda işlem görmesi ve/veya gerçeğe uygun değeri güvenilir bir şekilde belirlenebilmesi durumunda gerçeğe uygun değerleri ile muhasebeleştirilmekte ve değer düşüklüğü hesaplamasına konu edilmemektedir.

**İtfa edilmiş maliyet ile ölçülen finansal varlıklar**

Finansal varlığın, sözleşmeye bağlı nakit akışlarının tahsil edilmesini amaçlayan bir iş modeli kapsamında elde tutulması ve finansal varlığa ilişkin sözleşme şartlarının, belirli tarihlerde sadece anapara ve anapara bakiyesinden kaynaklanan kar payı ödemelerini içeren nakit akışlarına yol açması durumunda finansal varlık itfa edilmiş maliyeti ile ölçülen finansal varlık olarak sınıflandırılmaktadır.

İtfa edilmiş maliyeti ile ölçülen finansal varlıklar ilk olarak gerçeğe uygun değerlerini yansıtan elde etme maliyet bedellerine işlem maliyetlerinin eklenmesi ile kayda alınmakta ve kayda alınmalarını takiben iç verim oranı yöntemi kullanılarak “İtfa edilmiş maliyeti” ile ölçülmektedir. İtfa edilmiş maliyeti ile ölçülen finansal varlıklar ile ilgili kar payı gelirleri gelir tablosuna yansıtılmaktadır.

**Krediler:**

Krediler, sabit veya belirlenebilir nitelikte ödemelere sahip olan ve aktif bir piyasada işlem görmeyen türev olmayan finansal varlıklardır. Söz konusu krediler ilk olarak gerçeğe uygun değerini yansıtan elde etme maliyet bedellerine işlem maliyetlerinin eklenmesi ile kayda alınmakta ve kayda alınmalarını takiben “iç verim oranı yöntemi” kullanılarak itfa edilmiş bedelleri ile ölçülmektedir.

Banka'nın kar zarar ortaklığı yatırımları hariç tüm kredileri “İtfa Edilmiş Maliyetiyle Ölçülenler” hesabında izlenmektedir. Banka'nın BDDK Tekdüzen Hesap Planına göre krediler üzerinde izlediği kar zarar ortaklığı yatırımlarının muhasebeleştirilmesi TFRS 9 hükümleri gözetilerek gerçeğe uygun değer üzerinden ölçülmektedir. Kullanılan nakdi krediler 20 Eylül 2017 tarihli ve 30186 sayılı Resmi Gazete’de yayınlanan “Katılım Bankalarınca Uygulanacak Tekdüzen Hesap Planı ve İzahnamesi Hakkındaki Tebliğ”de belirlenen esaslara göre ilgili hesaplar kullanılarak muhasebeleştirilmektedir.

Banka, kredi ve diğer alacakların TFRS 9 uyarınca ayrılan karşılıklarını periyodik sıklıkla geriye dönük olarak sonuçları baz alınarak değerlendirmekte ve bu değerlendirmelerin sonucunda gerekli gördüğü takdirde sepetlendirme kurallarında ve ilgili karşılık bakiyelerinin hesaplamasında kullanılan parametrelerde güncellemeler yapmaktadır.

**VII. Beklenen zarar karşılıklarına ilişkin açıklamalar:**

Banka, itfa edilmiş maliyetiyle ve gerçeğe uygun değer farkı diğer kapsamlı gelire yansıtılarak ölçülen finansal varlıkları için beklenen zarar karşılığı ayırmaktadır. 22 Haziran 2016 tarih ve 29750 sayılı Resmi Gazete’de yayımlanmış olan “Kredilerin Sınıflandırılması ve Bunlar İçin Ayrılacak Karşılıklara İlişkin Usul ve Esaslar Hakkında Yönetmelik” uyarınca Banka 1 Ocak 2018 tarihinden itibaren değer düşüklüğü karşılıklarını TFRS 9 hükümlerine uygun olarak ayırmaya başlamıştır. Bu çerçevede 31 Aralık 2017 tarihi itibarıyla BDDK'nın ilgili mevzuatı çerçevesinde ayrılan kredi karşılıkları ayırma yöntemi, TFRS 9'un uygulanmaya başlanması ile beklenen kredi zararları modeli uygulanarak değiştirilmiştir.

Aynı yıl içinde serbest kalan karşılıklar, “Karşılık Giderleri” hesabına alacak kaydedilmek suretiyle, geçmiş yıllarda ayrılan karşılıkların serbest kalan bölümü ise “Diğer Faaliyet Gelirleri” hesabına aktararak muhasebeleştirilmektedir. Beklenen kredi değer düşüklüğü modeli, itfa edilmiş maliyet ya da gerçeğe uygun değer üzerinden diğer kapsamlı gelir tablosuna kaydedilen araçlara (banka plasmanları, krediler ve finansal kiralama alacakları gibi) ve ek olarak, gerçeğe uygun değer farkı kar/zarar olarak ölçülemeyen finansal kiralama alacakları, sözleşme varlıkları, kredi taahhütleri ve finansal garanti sözleşmelerine uygulanır.

**ALBARAKA TÜRK KATILIM BANKASI A.Ş.**  
**31 ARALIK 2019 TARİHİNDE SONA EREN HESAP DÖNEMİNE AİT**  
**KONSOLİDE OLMAYAN FİNANSAL TABLOLARA İLİŞKİN AÇIKLAMA VE DİPNOTLAR**  
*(Tutarlar aksi belirtilmedikçe Bin Türk Lirası (TL) olarak ifade edilmiştir.)*

**VII. Beklenen zarar karşılıklarına ilişkin açıklamalar (devamı) :**

Beklenen kredi değer düşüklüğü modelinin yol gösterici prensibi, finansal araçların kredi riskindeki artış ya da iyileşmenin genel görünümünü yansıtmaktır. Kayıp karşılığı miktarı, kredinin ilk verilışinden itibaren kredi riskindeki artışın derecesine bağlıdır.

Beklenen kredi kaybı, bir finansal aracın ömrü boyunca krediden beklenen zararların tahmini olmakla birlikte, ölçüm için aşağıdaki hususlar önem taşımaktadır;

- Mümkün sonuçlar dikkate alınarak belirlenen olasılıklara göre ağırlıklandırılmış ve tarafsız bir tutar,
- Geçmiş olaylar, mevcut şartlar ve gelecekteki ekonomik şartlara ilişkin tahminler hakkında, raporlama tarihi itibarıyla aşırı maliyet ve çabaya katlanılmadan elde edilebilen makul ve desteklenebilir bilgi.

Bu finansal varlıklar için karşılıklar 12 aylık beklenen kayıp ve ömür boyu beklenen kayıp olmak üzere iki farklı yaklaşım kullanılarak hesaplanmaktadır. Ayrıca finansal tablolara ilk alındıkları andan itibaren gözlemlenen kredi risklerindeki artışa bağlı olarak aşağıdaki üç kategoriye ayrılmıştır:

**Beklenen zarar karşılıkları hesaplanırken kullanılan parametreler:**

**Temerrüt olasılığı (TO):**

Belirli bir zaman diliminde kredinin temerrüde düşme olasılığını ifade etmektedir. Banka TFRS 9 uyarınca beklenen kredi zararını hesaplariken iki farklı temerrüt olasılığı değeri kullanmaktadır:

- 12 Aylık temerrüt olasılığı: Raporlama tarihinden sonraki 12 ay içinde temerrüde düşme olasılığının tahmini
- Ömür boyu temerrüt olasılığı: Finansal aracın beklenen ömrü boyunca temerrüde düşme olasılığının tahmini

**Temerrüt Halinde Kayıp (THK):**

Borçlunun temerrüde düşmesi halinde, krediden kaynaklanan ekonomik kaybı ifade eder. Oran olarak ifade edilir.

**Temerrüt Tutarı (TT):**

Nakdi kredilerde, rapor tarihi itibarıyla kullandırımını gerçekleştirmiş bakiyeyi ifade eder. Gayri nakdi kredi ve taahhütlerde ise krediye dönüşüm oranı uygulanarak hesaplanan değerdir. Kredi dönüşüm oranı, cari tarih ile temerrüt tarihi arasındaki muhtemel risk artışlarının uyarlamada kullanılan krediye dönüşüm oranına tekabül etmektedir.

**12 Aylık Beklenen Zarar Karşılığı (1. Aşama)**

Finansal tablolara ilk alındıkları anda veya daha sonra kredi riskinde önemli bir artış olmayan finansal varlıklardır ve gecikme gün sayıları 30 günü geçmez. Bu varlıklar için kredi riski değer düşüklüğü karşılığı 12 aylık beklenen kredi zarar karşılığı tutarında muhasebeleşmektedir. Kredi kalitesinde önemli bir bozulma olmadıkça tüm varlıklar için geçerlidir. 12 Aylık beklenen kayıp değerleri, (raporlama tarihinden sonraki 12 ay içinde veya bir finansal aracın ömrü 12 aydan kısa ise daha kısa bir süre içinde) ömür boyu beklenen kayıp hesaplamasının bir parçasıdır.

**Kredi Riskinde Önemli Artış (2. Aşama)**

Finansal tablolara ilk alındığı andan sonra kredi riskinde önemli bir artış olması durumunda, ilgili finansal varlık 2. Aşamaya aktarılmaktadır. Kredi riski değer düşüklüğü karşılığı ilgili finansal varlığın ömür boyu beklenen kredi zarar karşılığına göre belirlenmektedir.

Banka aşağıdaki kriterleri gözetererek finansal varlıkları 2. aşama olarak sınıflandırır:

- Gecikme gün sayısı 30 günü geçen ancak 90 günü geçmeyen krediler,
- Erken uyarı sisteminden alınan veriler ve bankanın bu durumda yapacağı değerlendirme,
- Müşterinin temerrüde düşme riskinin kredinin verildiği ilk tanımlamadan bu yana önemli ölçüde artıp artmadığını belirlemek için kredinin başlangıcındaki temerrüde düşme riski ile yapılacak olan karşılaştırma sonucu Banka yönetiminin kredi riskinde önemli artış olduğu sonucuna varması,
- Geri ödemesi tamamen teminata bağlı olan kredilerde teminatının net gerçekleştirilebilir değeri alacak tutarının altına düşen krediler.

**ALBARAKA TÜRK KATILIM BANKASI A.Ş.**  
**31 ARALIK 2019 TARİHİNDE SONA EREN HESAP DÖNEMİNE AİT**  
**KONSOLİDE OLMAYAN FİNANSAL TABLOLARA İLİŞKİN AÇIKLAMA VE DİPNOTLAR**  
*(Tutarlar aksi belirtilmedikçe Bin Türk Lirası (TL) olarak ifade edilmiştir.)*

**VII. Beklenen zarar karşılıklarına ilişkin açıklamalar (devamı) :**

**Temerrüt (3. Aşama/Özel Karşılık):**

Banka içsel prosedürlerine göre aşağıdaki durumların mevcut olması durumunda ilgili finansal varlık temerrüt kapsamında girmektedir:

-Son taksit tarihinde itibaren gecikmesi 90 günü geçen krediler (Bu durumda müşteri 91'inci günde takibe alınmaktadır.)

-Yeniden yapılandırılarak canlı alacak olarak sınıflandırılan ve bir yıllık izleme süresi içerisinde ödemesi 30 günden fazla geciken krediler (Bu durumda müşteri 31. günde takibe alınmaktadır.) (BDDK 21 Kasım 2019 tarihli yazısı, 08 Kasım 2019 tarih ve 8653 sayılı kararı gereği izleme süresi 31 Aralık 2020 tarihine kadar altı ay olarak uygulanacaktır.)

-Yeniden yapılandırılarak canlı alacak olarak sınıflandırılan ve bir yıllık izleme süresi içerisinde en az bir kez daha yapılandırılan krediler (BDDK 21 Kasım 2019 tarihli yazısı, 08 Kasım 2019 tarih ve 8653 sayılı kararı gereği izleme süresi 31 Aralık 2020 tarihine kadar altı ay olarak uygulanacaktır.)

**VIII. Finansal araçların netleştirilmesine ilişkin açıklamalar:**

Finansal varlıklar ve yükümlülükler, Banka'nın netleştirmeye yönelik yasal bir hakka ve yaptırım gücüne sahip olması ve ilgili finansal varlık ve yükümlülüğü net tutarları üzerinden tahsil etme/ödeme niyetinde olması veya ilgili finansal varlığı ve yükümlülüğü eşzamanlı olarak sonuçlandırma hakkına sahip olması durumlarında bilançoda net tutarları üzerinden gösterilir. Banka'nın ihraç ettiği kira sertifikalarından geri alınmış olanlar gerçeğe uygun değer farkı diğer kapsamlı gelire yansıtılan finansal varlıklar ve sermaye benzeri krediler hesaplarında netleştirilmiştir.

**IX. Satış ve geri alış anlaşmaları ve menkul değerlerin ödünç verilmesi işlemlerine ilişkin açıklamalar:**

Tekrar geri alımlarını öngören anlaşmalar çerçevesinde satılmış olan menkul kıymetler Banka portföyünde tutuluş amaçlarına göre "Gerçeğe uygun değer farkı kar/zarara yansıtılan", "Gerçeğe Uygun Değer Farkı Diğer Kapsamlı gelire Yansıtılan" veya "İtfa Edilmiş Maliyet" portföylerinde sınıflandırılmakta ve ait olduğu portföyün esaslarına göre değerlemeye tabi tutulmaktadır. Söz konusu anlaşmalar karşılığı elde edilen fonlar pasifte "Para Piyasalarına Borçlar" hesabında izlenmekte ve ilgili anlaşmalarla belirlenen satım ve geri alım fiyatları arasındaki farkın döneme isabet eden kısmı için iç verim oranı yöntemine göre gider reeskontu hesaplanmaktadır. Bu işlemlerden sağlanan fonlar karşılığında ödenen kar payları gelir tablosunda "Para piyasası işlemlerine verilen kar payları" kaleminde izlenmektedir.

**X. Satış amaçlı elde tutulan ve durdurulan faaliyetlere ilişkin duran varlıklar ile bu varlıklara ilişkin borçlar hakkında açıklamalar:**

Satış amaçlı elde tutulan varlık olarak sınıflandırılan bir duran varlık (veya elden çıkarılacak duran varlık grubu) defter değeri ile satış maliyeti düşülmüş gerçeğe uygun değerinden küçük olanı ile ölçülür. Bir varlığın satış amaçlı bir varlık olabilmesi için ilgili varlığın (veya elden çıkarılacak varlık grubunun) bu tür varlıkların satışında sıkça rastlanan ve alışılmış koşullar çerçevesinde derhal satılabilecek durumda olması ve satış olasılığının yüksek olması gerekir. Satış olasılığının yüksek olması için; uygun bir yönetim kademesi tarafından, varlığın satışına ilişkin bir plan yapılmış ve alıcıların tespiti ile planın tamamlanmasına yönelik aktif bir program başlatılmış olmalıdır. Ayrıca varlık, gerçeğe uygun değeri ile uyumlu bir fiyat ile aktif olarak pazarlanıyor olmalıdır. Satışın, sınıflandırılma tarihinden itibaren bir yıl içerisinde tamamlanmış bir satış olarak muhasebeleştirilmesinin beklenmesi ve planı tamamlamak için gerekli işlemlerin, planda önemli değişiklikler yapılması veya planın iptal edilmesi ihtimalinin düşük olduğunu göstermesi gerekir.

Banka'nın aktifinde alacaklarından dolayı edindiği ve elden çıkarılacak sabit kıymetler hesabında takip ettiği duran varlıklar bulunmakla beraber, bankacılık mevzuatında yer alan düzenlemeler gereği edinildikleri tarihten itibaren bir yıl süre içerisinde elden çıkarılamamış olması veya bu süre içerisinde elden çıkarılacağına ilişkin somut bir planın olmaması durumunda söz konusu varlıklar amortismanına tabi tutulmakta ve maddi duran varlıklar içerisinde sınıflandırılmaktadır. Banka, söz konusu duran varlıkları satış amaçlı elde tutulan ve durdurulan faaliyetler kapsamından maddi duran varlıklar kalemine transfer etmektedir.

Durdurulan bir faaliyet, Banka'nın elden çıkarılan veya satış amacıyla elde tutulan olarak sınıflandırılan bir bölümdür. Durdurulan faaliyetlere ilişkin sonuçlar gelir tablosunda ayrı olarak sunulur. Banka'nın durdurulan faaliyeti bulunmamaktadır.



**ALBARAKA TÜRK KATILIM BANKASI A.Ş.**  
**31 ARALIK 2019 TARİHİNDE SONA EREN HESAP DÖNEMİNE AİT**  
**KONSOLİDE OLMAYAN FİNANSAL TABLOLARA İLİŞKİN AÇIKLAMA VE DİPNOTLAR**  
*(Tutarlar aksi belirtilmedikçe Bin Türk Lirası (TL) olarak ifade edilmiştir.)*

**XI. Şerefiye ve diğer maddi olmayan duran varlıklara ilişkin açıklamalar:**

Şerefiye ve diğer maddi olmayan duran varlıklar "Maddi Olmayan Duran Varlıklara İlişkin Türkiye Muhasebe Standardı" ("TMS 38") uyarınca kayıtlara maliyet bedelinden alınmaktadır. Bilanço tarihi itibarıyla ilişikteki finansal tablolarda şerefiye tutarı bulunmamaktadır. Banka'nın maddi olmayan duran varlıkları, yazılım programları ile gayrimaddi haklardan oluşmaktadır.

Maddi olmayan duran varlıkların maliyetleri, 31 Aralık 2004 tarihinden önce aktife giren varlıklar için aktife girdikleri tarihten yüksek enflasyon döneminin sona erdiği tarih kabul edilen 31 Aralık 2004'e kadar geçen süre dikkate alınıp enflasyon düzeltmesine tabi tutularak daha sonraki tarihteki girişler ise ilk alış bedelleri dikkate alınarak finansal tablolara yansıtılmıştır. Banka, maddi olmayan duran varlıklara ilişkin tükenme paylarını, varlıkların faydalı ömürlerine göre eşit tutarlı, doğrusal amortisman yöntemini kullanarak ayırmaktadır. Banka'nın bilgisayar yazılımlarının faydalı ömürleri 3 ile 4 yıl olarak, diğer maddi olmayan duran varlıklarının tahmini ekonomik ömrü ise 15 yıl olarak belirlenmiştir.

Banka değer düşüklüğü ile ilgili bir belirtinin mevcut olması durumunda ilgili varlığın geri kazanılabilir tutarını "Varlıklarda Değer Düşüklüğüne İlişkin Türkiye Muhasebe Standardı" ("TMS 36") çerçevesinde tahmin etmekte ve geri kazanılabilir tutarın ilgili varlığın defter değerinin altında olması durumunda değer düşüklüğü karşılığı ayrılmaktadır.

**XII. Maddi duran varlıklara ilişkin açıklamalar:**

31 Aralık 2004 tarihinden önce aktife giren maddi duran varlıklar aktife girdikleri tarihten yüksek enflasyon döneminin sona erdiği tarih kabul edilen 31 Aralık 2004'e kadar geçen süre dikkate alınıp enflasyon düzeltmesine tabi tutulmuş, daha sonraki dönemlerdeki girişler ise ilk alış bedelleri dikkate alınmış olup bu tutarlardan birikmiş amortismanlar ve varsa ilgili varlığın değer düşüklüğü karşılıkları düşülerek finansal tablolarda "Maddi Duran Varlıklara İlişkin Türkiye Muhasebe Standardı" ("TMS 16") uyarınca izlenmektedir.

Banka, 31 Mart 2009 tarihinde muhasebe politikasında değişikliğe giderek maddi duran varlıkları içinde yer alan gayrimenkullerin değerlemesinde, TMS 16 kapsamında yeniden değerlendirme metodunu benimsemiştir. 31 Aralık 2019 tarihi itibarıyla Banka gayrimenkullerini yeniden değerlemiş ve bağımsız bir değerlendirme şirketi tarafından emsal karşılaştırma yöntemi kullanılarak hesaplanan ekspertiz değerleri finansal tablolara yansıtılmıştır. Bahsi geçen değerlendirme değer artışı ortaklara temettü olarak dağıtılamaz. Yeniden değerlendirme değer artışına ilişkin cari dönem amortisman giderine karşılık gelen tutar yeniden değerlendirme farkları hesabından geçmiş dönem karı/(zararı) hesabına transfer edilmiştir.

Maddi duran varlıklar üzerinde rehin, ipotek ve benzeri herhangi bir takyidat bulunmamaktadır.

Muhasebe tahminlerinde, cari döneme önemli bir etkisi olan ya da sonraki dönemlerde önemli bir etkisi olması beklenen değişiklik bulunmamaktadır.

Maddi duran varlıkların amortismanı doğrusal yönteme göre hesaplanmaktadır. Kullanılan amortisman oranları aktiflerin ekonomik ömürleri dikkate alınarak ayrılmakta olup kullanılan oranlar aşağıdaki gibidir:

	<b>Amortisman Oranı (%)</b>
Binalar	2
Nakil vasıtaları	20-25
Mobilya, mefruşat ve büro makineleri	4-33
Kasalar	2-20
Faaliyet Kiralaması Geliştirme Maliyetleri (Özel maliyetler)	Kira süresince – 5 yıl
Kiralanan varlıklar	1-10 yıl

Bilanço tarihi itibarıyla aktifte bir hesap döneminden daha az bir süre bulunan varlıklara ilişkin olarak, bir tam yıl için öngörülen amortisman tutarının, varlığın aktifte kalış süresiyle orantılanması suretiyle bulunan tutar kadar amortisman ayrılmaktadır. Faaliyet kiralaması geliştirme maliyetleri (özel maliyetler) faydalanma süresi dikkate alınarak eşit tutarlarla itfa edilir. Ancak her halükarda faydalanma süresi kiralama süresini geçemez. Kira süresinin belli olmaması durumunda itfa süresi beş yıl olarak kabul edilir. 1 Ocak 2010 tarihinden sonra kira süresinin beş yıldan uzun olması durumunda itfa süresi beş yıldır.

Banka değer düşüklüğü ile ilgili bir belirtinin mevcut olması durumunda ilgili varlığın geri kazanılabilir tutarını "Varlıklarda Değer Düşüklüğüne İlişkin Türkiye Muhasebe Standardı" ("TMS 36") çerçevesinde tahmin etmekte ve geri kazanılabilir tutarın ilgili varlığın defter değerinin altında olması durumunda değer düşüklüğü karşılığı ayrılmaktadır.

**ALBARAKA TÜRK KATILIM BANKASI A.Ş.**  
**31 ARALIK 2019 TARİHİNDE SONA EREN HESAP DÖNEMİNE AİT**  
**KONSOLİDE OLMAYAN FİNANSAL TABLOLARA İLİŞKİN AÇIKLAMA VE DİPNOTLAR**  
*(Tutarlar aksi belirtilmedikçe Bin Türk Lirası (TL) olarak ifade edilmiştir.)*

**XII. Maddi duran varlıklara ilişkin açıklamalar (devamı):**

Banka, gerçeğe uygun değeriyle taşınan maddi duran varlıklarını Sermaye Piyasası Kurulu tarafından lisanslandırılmış gayrimenkul şirketlerine TFRS 13 hükümlerine uygun olarak değerletirmektedir.

Maddi duran varlıkların elden çıkarılmasından doğan kazanç ve kayıplar net elden çıkarma hasılatı ile ilgili maddi duran varlığın net defter değerinin arasındaki fark olarak hesaplanmaktadır.

Maddi duran varlığın bakım ve onarım maliyetlerinden varlığın ekonomik ömrünü uzatıcı nitelikte olanlar aktifleştirilmekte, diğer bakım ve onarım maliyetleri ise gider olarak kayıtlara yansıtılmaktadır.

TFRS 16 standardı uyarınca kiralama için aktive kaydedilen kullanım hakkı varlığı bilançoda "Maddi Duran Varlıklar" altında izlenmektedir.

**XIII. Kiralama işlemlerine ilişkin açıklamalar:**

Finansal kiralama yoluyla edinilen maddi duran varlıklar kiranın başlangıç tarihinde Banka'nın aktifinde varlık, pasifinde ise borç olarak kaydedilir. Bilançoda varlık ve borç olarak yer alan tutarların tespitinde, varlığın gerçeğe uygun değeri ile kira ödemelerinin bugünkü değerinden düşük olanı esas alınır. Kiralamadan doğan finansman maliyetleri, kiralama süresi boyunca iç verim oranı dikkate alınarak ilgili dönemler itibarıyla giderleştirilir.

Finansal kiralama yoluyla edinilen sabit kıymetler faydalı ömürleri dikkate alınarak amortisman tabi tutulmakta ve geri kazanılabilir değerlerinde bir azalma tespit edildiğinde değer düşüklüğü karşılığı ayrılmaktadır.

Banka, katılım bankası olarak finansal kiralama işlemlerinde kiraya veren (kiralayan) taraf olarak yer almaktadır. Banka, finansal kiralamaya konu edilmiş varlıkları bilançoda net kiralama yatırımı tutarına eşit değerde bir alacak olarak göstermektedir. Finansal gelir, net yatırım üzerinden sabit dönemsel getiri sağlayacak şekilde finansal tablolara yansıtılır.

1 Ocak 2019 tarihinden itibaren geçerli olan "TFRS 16 Kiralamalar" Standardı ile birlikte faaliyet kiralaması ile finansal kiralama arasındaki fark ortadan kalkmış olup, kiralama işlemleri kiracılar tarafından varlık (kullanım hakkı varlığı) olarak varlıklarda "Maddi Duran Varlıklar", yükümlülük olarak da yükümlülüklerde "Kiralama İşlemlerinden Yükümlülükler" kalemi altında gösterilmeye başlanmıştır. Banka TFRS 16 için bir önceki dönem finansal tablolarında düzeltme yapmamıştır.

TFRS 16 standardı, kiracılar açısından mevcut uygulama olan finansal kiralama işlemlerinin bilançoda ve operasyonel kiralama işlemlerinin bilanço dışında gösterilmesi şeklindeki ikili muhasebe modelini ortadan kaldırmaktadır. Bunun yerine, mevcut finansal kiralama muhasebesine benzer olarak bilanço bazlı tekil bir muhasebe modeli ortaya koyulmaktadır. Kiraya verenler için muhasebeleştirme önemli ölçüde mevcut uygulamalara benzer şekilde devam etmektedir.

Banka, bu standardı kısa vadeli kiralamalara (kira süresi 12 ay ve daha kısa olan kiralamalar) veya dayanak varlığın düşük değerli olduğu kiralamalara (örneğin kişisel bilgisayarlar, bazı ofis ekipmanları, vb.) uygulamama istisnasına sahiptir. Kiralamanın fiilen başladığı tarihte Banka, kira yükümlülüğünü o tarihte ödenmemiş olan kira ödemelerinin bugünkü değeri üzerinden ölçer ve aynı tarih itibarıyla ilgili kullanım hakkı varlığını da kayıtlarına alarak kira süresi boyunca amortisman tabi tutar. Kira ödemeleri, kiralamadaki zımnî kar oranının kolaylıkla belirlenebilmesi durumunda, bu oran kullanılarak iskonto edilir. Banka, bu oranın kolaylıkla belirlenememesi durumunda, kendi tespit edeceği alternatif borçlanma oranını kullanır. Kiralama yükümlülüğü üzerindeki kar payı gideri ile kullanım hakkı varlığının amortisman giderini ayrı olarak kaydedilir.

**Kullanım Hakkı Varlığı**

Kullanım hakkı varlığı ilk olarak maliyet yöntemiyle muhasebeleştirilir ve aşağıdakileri içerir:

- Kira yükümlülüğünün ilk ölçüm tutarı,
- Kiralamanın fiilen başladığı tarihte veya öncesinde yapılan tüm kira ödemelerinden alınan tüm kiralama teşviklerinin düşülmesiyle elde edilen tutar,
- Banka tarafından katlanılan tüm başlangıçtaki doğrudan maliyetler.

Banka maliyet yöntemini uygularken, kullanım hakkı varlığını:

- Birikmiş amortisman ve birikmiş değer düşüklüğü zararları düşülmüş ve

**ALBARAKA TÜRK KATILIM BANKASI A.Ş.**  
**31 ARALIK 2019 TARİHİNDE SONA EREN HESAP DÖNEMİNE AİT**  
**KONSOLİDE OLMAYAN FİNANSAL TABLOLARA İLİŞKİN AÇIKLAMA VE DİPNOTLAR**  
*(Tutarlar aksi belirtilmedikçe Bin Türk Lirası (TL) olarak ifade edilmiştir.)*

**XIII. Kiralama işlemlerine ilişkin açıklamalar (devamı):**

- Kira yükümlülüğünün yeniden ölçümüne göre düzeltilmiş maliyeti üzerinden ölçer.

Banka, kullanım hakkı varlığını amortismanına tabi tutarken TMS 16 Maddi Duran Varlıklar standardında yer alan amortisman hükümlerini uygular.

**Kira Yükümlülüğü:**

Kiralamanın fiilen başladığı tarihte, Banka kira yükümlülüğünü o tarihte ödenmemiş olan kira ödemelerinin bugünkü değeri üzerinden ölçer. Kira ödemeleri, bu oranın kolaylıkla belirlenebilmesi durumunda, kiralamadaki zimni kar oranı kullanılarak iskonto edilir. Banka, bu oranın kolaylıkla belirlenememesi durumunda, Banka'nın alternatif borçlanma oranını kullanır.

Kiralamanın fiilen başladığı tarihte, kira yükümlülüğünün ölçümüne dahil olan kira ödemeleri, dayanak varlığın kiralama süresi boyunca kullanım hakkı için yapılacak ve kiralamanın fiilen başladığı tarihte ödenmemiş olan ödemelerden oluşur.

Kiralamanın fiilen başladığı tarihten sonra Banka, kira yükümlülüğünü aşağıdaki şekilde ölçer;

- Defter değerini, kira yükümlülüğündeki kar oranını yansıtacak şekilde artırır,

- Defter değerini, yapılmış olan kira ödemelerini yansıtacak şekilde azaltır,

- Defter değerini yeniden değerlendirmeleri ve yeniden yapılandırmaları yansıtacak şekilde ya da revize edilmiş özü itibarıyla sabit olan kira ödemelerini yansıtacak şekilde yeniden ölçer.

Kiralama süresindeki her bir döneme ait kira yükümlülüğüne ilişkin kar oranı, kira yükümlülüğünün kalan bakiyesine sabit bir dönemsel kar oranı uygulanarak bulunan tutardır.

**XIV. Karşılıklar ve koşullu yükümlülüklerle ilişkin açıklamalar:**

Krediler için ayrılan beklenen zarar karşılıkları dışında kalan karşılıklar ve şarta bağlı yükümlülükler "Karşılıklar, Koşullu Borçlar ve Koşullu Varlıklara İlişkin Türkiye Muhasebe Standardı" ("TMS 37")'na uygun olarak muhasebeleştirilmektedir.

Karşılıklar bilanço tarihi itibarıyla mevcut bulunan ve geçmişten kaynaklanan yasal veya yapısal bir yükümlülüğün bulunması, yükümlülüğü yerine getirmek için ekonomik fayda sağlayan kaynakların çıkışının gerçekleşme olasılığının olması ve yükümlülüğün tutarı konusunda güvenilir bir tahminin yapılabildiği durumlarda muhasebeleştirilmektedir.

Geçmiş dönemlerdeki olayların bir sonucu olarak ortaya çıkan koşullu yükümlülükler için bu yükümlülüklerin ortaya çıktığı dönemde, gerçekleşme olasılığının yüksek olması durumunda ve tutarı güvenilir olarak tahmin edilebiliyorsa, karşılık ayrılmaktadır.

Geçmiş olaylardan kaynaklanan ve Banka'nın tam anlamıyla kontrolünde bulunmayan, birden fazla olayın ileride gerçekleşip gerçekleşmemesi ile mevcudiyeti teyit edilebilecek olan veya geçmiş olaylardan kaynaklanan fakat yükümlülüğün yerine getirilmesi için ekonomik fayda sağlayan kaynakların çıkma ihtimalinin bulunmadığı veya yükümlülük tutarının yeterince güvenilir olarak ölçülemediği durumlarda söz konusu yükümlülük "Koşullu" olarak kabul edilmekte ve dipnotlarda açıklanmaktadır.

**XV. Çalışanların haklarına ilişkin yükümlülüklerle ilişkin açıklamalar:**

i) *Tanımlanmış fayda planları:*

Banka çalışanların haklarına ilişkin yükümlülüklerini ("TMS 19") "Çalışanlara Sağlanan Faydalar" standardı uyarınca muhasebeleştirilmektedir.

Türkiye'de mevcut kanunlar çerçevesinde, Banka istifa ya da kötü hal dışında görevine son verdiği personeli ile emekliliğe hak kazanan personeline beher çalışma yılı için 30 günlük ücret veya resmi olarak açıklanan tavan üzerinden kıdem tazminatı ve beher çalışma yılı üzerinden hesaplanacak ihbar süresi için ihbar tazminatı ödemekle yükümlüdür.

Banka, bağımsız bir aktüer şirket tarafından hesaplanan kıdem tazminatı yükümlülük tutarını, ilişikteki finansal tablolara yansıtmıştır. Banka, TMS 19 standardı uyarınca tüm aktüeryal kayıp ve kazançlarını, diğer kapsamlı gelir tablosu altında muhasebeleştirilmektedir. 31 Aralık 2019 itibarıyla ertelenmiş vergi öncesi 35.264 TL aktüeryal kayıp bulunmaktadır (31 Aralık 2018: 21.548 TL aktüeryal kayıp).

**ALBARAKA TÜRK KATILIM BANKASI A.Ş.**  
**31 ARALIK 2019 TARİHİNDE SONA EREN HESAP DÖNEMİNE AİT**  
**KONSOLİDE OLMAYAN FİNANSAL TABLOLARA İLİŞKİN AÇIKLAMA VE DİPNOTLAR**  
*(Tutarlar aksi belirtilmedikçe Bin Türk Lirası (TL) olarak ifade edilmiştir.)*

**XV. Çalışanların haklarına ilişkin yükümlülüklerle ilişkin açıklamalar (devamı):**

Banka, çalışanlarının kullanmadığı izin günlerine ilişkin TMS 19 standardı uyarınca karşılık ayırmış ve finansal tablolarına yansıtmıştır.

Banka çalışanlarının üyesi buldukları vakıf, sandık ve benzeri kuruluşlar bulunmamaktadır.

ii) *Tanımlanmış katkı planları:*

Banka, çalışanları adına Sosyal Güvenlik Kurumu'na (Kurum) yasa ile belirlenmiş tutarlarda katkı payı ödemek zorundadır. Banka'nın ödemekte olduğu katkı payı dışında, çalışanlarına veya Kurum'a yapmak zorunda olduğu başka bir ödeme mecburiyeti yoktur. Bu primler tahakkuk ettikleri dönemde personel giderlerine yansıtılmaktadır.

iii) *Çalışanlara sağlanan kısa vadeli faydalar:*

Banka, TMS 19 kapsamında birikimli ücretli izinlerin beklenen maliyetlerini, raporlama dönemi sonu itibarıyla birikmiş kullanılmayan haklar dolayısıyla ödemeyi beklediği ek tutarlar olarak ölçer.

**XVI. Vergi uygulamalarına ilişkin açıklamalar:**

**Cari vergi:**

Banka, Türkiye'de yürürlükte bulunan vergi mevzuatına tabidir.

1 Ocak 2006 tarihinden itibaren geçerli olmak üzere, kurum kazançları %20 oranında kurumlar vergisine tabi iken; 7061 sayılı "Bazı Vergi Kanunları ile Diğer Bazı Kanunlarda Değişiklik Yapılmasına Dair Kanun" ile getirilen düzenleme uyarınca bu oran; 2018, 2019 ve 2020 yılı vergilendirme dönemlerine ait kurum kazançlarına uygulanmak üzere %22 olarak belirlenmiştir. Ayrıca, Bakanlar Kurulu söz konusu %22 oranını %20'ye kadar indirmeye yetkili kılınmıştır.

Türkiye'de yerleşik kurumlara ödenen kar paylarından (temettüer) stopaj yapılmaz. Bunların dışında kalan kişi ve kurumlara yapılan temettü ödemeleri %15 oranında stopaja tabidir. Karın sermayeye ilavesi kar dağıtımı sayılmaz ve stopaj uygulanmaz.

Kurumlar üçer aylık mali karları üzerinden cari oran ile geçici vergi hesaplar ve o dönemi izleyen ikinci ayın 14'üncü gününe kadar beyan edip 17'nci günü akşamına kadar öderler. Yıl içinde ödenen geçici vergi o yıla ait olup izleyen yıl verilecek kurumlar vergisi beyannamesi üzerinden hesaplanacak kurumlar vergisinden mahsup edilir. Mahsuba rağmen ödenmiş geçici vergi tutarı kalması durumunda bu tutar nakden iade alınabileceği gibi devlete karşı olan diğer mali borçlara da mahsup edilebilir.

En az iki yıl süre ile elde tutulan iştirak hisseler ile gayrimenkullerin satışından doğan kârların gayrimenkuller için %50'si, iştirakler için ise %75'i Kurumlar Vergisi Kanunu'nda öngörüldüğü şekilde sermayeye eklenmesi veya 5 yıl süreyle pasifte özel bir fon hesabında tutulması şartı ile vergiden istisnadır.

Türk vergi mevzuatına göre beyanname üzerinde gösterilen mali zararlar 5 yılı aşmamak kaydıyla dönem kurum kazancından indirilebilirler. Ancak, mali zararlar, geçmiş yıl karlarından mahsup edilemez.

11 Şubat 1986 tarih ve 3259 Sayılı "İslam Kalkınma Bankasına Vergi Muafiyeti Tanınması Hakkında Kanun"un 1'inci maddesinin son paragrafında; "Banka'ya sermayeye iştirak nispetinde ödenecek kar payları kurumlar vergisinden müstesnadır. Bu kar payları gelir ve kurumlar vergisi kanunlarına göre vergilendirilmez ve tevkifata tabi tutulmaz." hükmü yer almaktadır. Bu sebeple, Banka ortaklarından İslam Kalkınma Bankası'na dağıtılan kar payları, kurumlar vergisi ve gelir vergisi stopajından istisnadır.

Türkiye'de ödenecek vergiler konusunda vergi otoritesi ile mutabakat sağlamak gibi bir uygulama bulunmamaktadır. Kurumlar vergisi beyannameleri hesap döneminin kapandığı ayı takip eden dördüncü ayın 25'inci günü akşamına kadar bağlı bulunulan vergi dairesine verilir. Bununla beraber, vergi incelemesine yetkili makamlar cari dönemden önceki beş yıl zarfında muhasebe kayıtlarını inceleyebilir ve hatalı işlem tespit edilirse ödenecek vergi miktarları değişebilir, sektörel incelemeler yapılabilir.

Katılım hesaplarına ilişkin hesaplanan genel karşılıkların vergi hesaplamasında gider olarak dikkate alınması konusunda Maliye Bakanlığınca sektörel inceleme başlatılmış olup konu ile ilgili olarak Maliye Bakanlığı tarafından Banka'dan çalışmalar istenmiştir. Rapor tarihi itibarıyla konu ile ilgili Banka'ya ulaşılmış yazılı bir bildirim bulunmamaktadır.

**ALBARAKA TÜRK KATILIM BANKASI A.Ş.**  
**31 ARALIK 2019 TARİHİNDE SONA EREN HESAP DÖNEMİNE AİT**  
**KONSOLİDE OLMAYAN FİNANSAL TABLOLARA İLİŞKİN AÇIKLAMA VE DİPNOTLAR**  
*(Tutarlar aksi belirtilmedikçe Bin Türk Lirası (TL) olarak ifade edilmiştir.)*

**XVI. Vergi uygulamalarına ilişkin açıklamalar (devamı):**

**Ertelenmiş vergiler:**

Banka, bir varlığın veya yükümlülüğün defter değeri ile vergi mevzuatı uyarınca belirlenen vergiye esas değeri arasında ortaya çıkan vergilendirilebilir geçici farklar için “Gelir Vergilerine İlişkin Türkiye Muhasebe Standardı” (“TMS 12”) hükümlerince, sonraki dönemlerde indirilebilecek mali kar elde edilmesi mümkün görüldüğü müddetçe, indirilebilir geçici farklar üzerinden ertelenmiş vergi aktifi, bütün vergilendirilebilir geçici farklar üzerinden ise ertelenmiş vergi yükümlülüğü hesaplamıştır. Ertelenmiş vergi aktif ve yükümlülükleri netleştirilmek suretiyle finansal tablolara yansıtılmıştır.

Ertelenmiş vergi yükümlülüğü vergilendirilebilir geçici farkların tümü için hesaplanırken, indirilebilir geçici farklardan oluşan ertelenmiş vergi varlıkları, gelecekte vergiye tabi kâr elde etmek suretiyle bu farklardan yararlanmanın kuvvetle muhtemel olması şartıyla hesaplanmaktadır.

Ertelenmiş vergi, varlıkların oluştuğu veya yükümlülüklerin yerine getirildiği dönemde geçerli olan veya yürürlüğe girmesi kesine yakın olan vergi oranları üzerinden hesaplanır ve gelir tablosuna gider veya gelir olarak kaydedilir. Bununla birlikte, ertelenen vergi, aynı veya farklı bir dönemde doğrudan özkaynak ile ilişkilendirilen varlıklarla ilgili ise doğrudan özkaynak hesaplarında muhasebeleştirilir. 5 Aralık 2017 tarih ve 30261 sayılı Resmi Gazete’de yayımlanarak yürürlüğe giren 7061 sayılı Kanun’un 91. maddesi ile Kurumlar Vergisi Kanunu’nda değişikliğe gidilerek kurum kazancı üzerinden alınan kurumlar vergisi, kurumların 2018, 2019 ve 2020 yılı vergilendirme dönemlerine ait kazançlarına uygulanmak üzere %20’den %22 oranına çıkarılmıştır. Banka, ertelenen vergi varlıkları ve yükümlülüklerinin gerçekleşeceği dönemleri dikkate almak kaydıyla, ilgili oranları kullanarak ertelenmiş vergi hesaplaması yapmaktadır.

**Transfer Fiyatlandırması**

Transfer fiyatlandırması konusu Kurumlar Vergisi Kanunu’nun 13’üncü maddesinin “Transfer Fiyatlandırması Yoluyla Örtülü Kazanç Dağıtımı” başlıklı 13’üncü maddesi ile düzenleme altına alınmış, konu hakkında uygulamaya yönelik ayrıntılı açıklamalara ise “Transfer Fiyatlandırması Yoluyla Örtülü Kazanç Dağıtımı Hakkında Genel Tebliğ” de yer verilmiştir.

Söz konusu düzenlemeler uyarınca, ilişkili kuruluşlarla/kişilerle emsallere uygunluk ilkesine aykırı olarak tespit edilen bedel üzerinden mal veya hizmet alımı ya da satımı yapılması durumunda, kazanç transfer fiyatlandırması yoluyla örtülü olarak dağıtılmış sayılmakta ve bu nitelikteki kazanç dağıtımları kurumlar vergisi açısından indirim tabi tutulmamaktadır.

**XVII. Borçlanmalara ilişkin ilave açıklamalar:**

Banka, borçlanma araçlarını TFRS 9 “Finansal Araçlar” standardı hükümleri gereği muhasebeleştirmekte olup, tüm finansal yükümlülüklerini kayda alınmalarını izleyen dönemlerde “etkin kar payı oranı yöntemi” ile değerlemektedir. Borçlanma araçlarının muhasebeleştirilme ve değerlendirme yöntemleri ile borçlanmayı temsil eden yükümlülükler açısından riskten korunma tekniklerini uygulamayı gerektiren borçlanma bulunmamaktadır.

Banka’nın kendisinin ihraç ettiği, borçlanmayı temsil eden araçlar bulunmamaktadır. Banka’nın borçlanmayı temsil eden araçları, bağlı ortaklığı olan Bereket Varlık Kiralama A.Ş. ve yapılandırılmış işletmeleri olan Bereket One Ltd ve Albaraka Sukuk Ltd aracılığı ile ihraç edilmiştir.

Banka’nın hisse senetlerine dönüştürülebilir yapıda olan sukuk ihracı yoluyla gerçekleşen sermaye benzeri kredisi vardır.

**İlave Ana Sermaye Borçlanması**

Banka’nın yapılandırılmış işletmesi “Bereket One Ltd” aracılığıyla ihraç edilen ve ilave ana sermaye hesabına dahil edilen yabancı para vadesiz sukuk işlemi TMS 32 çerçevesinde parasal olmayan bir kalem olarak değerlendirilmiş ve özkaynaklar altında TL cinsinden tarihi maliyet üzerinden “diğer sermaye yedekleri” kaleminde muhasebeleştirilmiştir.

**XVIII. İhraç edilen hisse senetlerine ilişkin açıklamalar:**

Banka, Aralık 2019 tarihinde bedelli sermaye artırımını gerçekleştirmiştir. 31 Aralık 2019 tarihi itibarıyla artırılan sermaye henüz tescil olunmadığından bedelli artırılan tutar (450.000 TL) bilançoda “Diğer Sermaye Yedekleri” altında gösterilmiştir.

**ALBARAKA TÜRK KATILIM BANKASI A.Ş.**  
**31 ARALIK 2019 TARİHİNDE SONA EREN HESAP DÖNEMİNE AİT**  
**KONSOLİDE OLMAYAN FİNANSAL TABLOLARA İLİŞKİN AÇIKLAMA VE DİPNOTLAR**  
*(Tutarlar aksi belirtilmedikçe Bin Türk Lirası (TL) olarak ifade edilmiştir.)*

**XIX. Aval ve kabullere ilişkin açıklamalar:**

Banka, aval ve kabullerin ödemelerini, müşterilerin ödemeleri ile eşzamanlı olarak gerçekleştirmektedir. Aval ve kabuller olası borç ve taahhütler olarak bilanço dışı yükümlülüklerde gösterilmektedir.

**XX. Devlet teşviklerine ilişkin açıklamalar:**

Banka'nın bilanço tarihi itibarıyla yararlanmış olduğu devlet teşviki bulunmamaktadır.

**XXI. Raporlamanın bölümlenmeye göre yapılmasına ilişkin açıklamalar:**

Faaliyet alanı Banka'nın hasılat elde edebildiği ve harcama yapabildiği faaliyetlerinde bulunan; faaliyet sonuçlarının, bölüme tahsis edilecek kaynaklara ilişkin kararların alınması ve bölümün performansının değerlendirilmesi amacıyla işletmenin faaliyetlere ilişkin karar almaya yetkili mercii tarafından düzenli olarak gözden geçirildiği ve hakkında ayrı finansal bilgilerin mevcut olduğu bir bölümdür.

Faaliyet bölümlerine göre raporlama, Dördüncü Bölüm XI no'lu dipnotta sunulmuştur.

**XXII. İştirakler, bağlı ortaklıklar ve birlikte kontrol edilen ortaklıklara ilişkin açıklamalar:**

Türk parası cinsinden iştirakler ve bağlı ortaklıklar, "Bireysel Finansal Tablolara İlişkin Türkiye Muhasebe Standardı" ("TMS 27") uyarınca maliyet değeriyle muhasebeleştirilmekte ve varsa değer kaybı ile ilgili karşılık düşüldükten sonra, konsolide olmayan finansal tablolara yansıtılmaktadır.

**XXIII. Diğer hususlara ilişkin açıklamalar:**

1 Şubat 2019 tarihli ve 30673 sayılı Resmi Gazete'de Bankalarca Kamuya Açıklanacak Finansal Tablolar ile Bunlara İlişkin Açıklama ve Dipnotlar Hakkında Tebliğde Değişiklik Yapılmasına Dair Tebliğ ile birlikte Bankalarca Kamuya Açıklanan Finansal Tablo formatları değiştirilmiştir. Bu değişikliğe istinaden, önceki dönem mali tabloları cari dönem mali tabloları ile karşılaştırılabilir olması açısından yeniden düzenlenmiştir.

**ALBARAKA TÜRK KATILIM BANKASI A.Ş.**  
**31 ARALIK 2019 TARİHİNDE SONA EREN HESAP DÖNEMİNE AİT**  
**KONSOLİDE OLMAYAN FİNANSAL TABLOLARA İLİŞKİN AÇIKLAMA VE DİPNOTLAR**  
*(Tutarlar aksi belirtilmedikçe Bin Türk Lirası (TL) olarak ifade edilmiştir.)*

**DÖRDÜNCÜ BÖLÜM**

**Mali Bünyeye ve Risk Yönetimine İlişkin Bilgiler**

**I. Sermaye yeterliliği standart oranına ilişkin açıklamalar:**

Özkaynak tutarı ve sermaye yeterliliği standart oranı “Bankaların Özkaynaklarına İlişkin Yönetmelik” ile “Bankaların Sermaye Yeterliliğinin Ölçülmesine ve Değerlendirilmesine İlişkin Yönetmelik” çerçevesinde hesaplanmıştır. Banka'nın 31 Aralık 2019 tarihi itibarıyla hesaplanan cari dönem özkaynak tutarı 5.135.259 TL, sermaye yeterliliği standart oranı da % 14,97'dir. 31 Aralık 2018 için özkaynak tutarı 4.713.984 TL, sermaye yeterliliği standart oranı da %14,66'dır. Banka'nın sermaye yeterliliği standart oranı ilgili mevzuat ile belirlenen asgari oranın üzerindedir.

**ALBARAKA TÜRK KATILIM BANKASI A.Ş.**  
**31 ARALIK 2019 TARİHİNDE SONA EREN HESAP DÖNEMİNE AİT**  
**KONSOLİDE OLMAYAN FİNANSAL TABLOLARA İLİŞKİN AÇIKLAMA VE DİPNOTLAR**  
*(Tutarlar aksi belirtilmedikçe Bin Türk Lirası (TL) olarak ifade edilmiştir.)*

**I. Sermaye yeterliliği standart oranına ilişkin açıklamalar (devamı):**

**a. Özkaynak kalemlerine ilişkin bilgiler:**

	Cari Dönem	Önceki Dönem
<b>ÇEKİRDEK SERMAYE</b>		
Bankanın tasfiyesi halinde alacak hakkı açısından diğer tüm alacaklardan sonra gelen ödenmiş sermaye	900.000	900.000
Hisse senedi ihraç primleri	-	-
Yedek akçeler	1.157.268	1.121.303
Türkiye Muhasebe Standartları (TMS) uyarınca özkaynaklara yansıtılan kazançlar	953.018	378.834
Kâr	63.429	133.968
Net Dönem Kârı	63.429	133.968
Geçmiş Yıllar Kârı	-	-
İştirakler, bağlı ortaklıklar ve birlikte kontrol edilen ortaklıklardan bedelsiz olarak edinilen ve dönem kârı içerisinde muhasebeleştirilmeyen hisseler	-	-
<b>İndirimler Öncesi Çekirdek Sermaye</b>	<b>3.073.715</b>	<b>2.534.105</b>
<b>Çekirdek Sermayeden Yapılacak İndirimler</b>	<b>-</b>	<b>-</b>
Bankaların Özkaynaklarına İlişkin Yönetmeliğin 9 uncu maddesinin birinci fıkrasının (i) bendi uyarınca hesaplanan değerlendirme ayarlamaları	-	-
Net dönem zararı ile geçmiş yıllar zararı toplamının yedek akçelerle karşılanamayan kısmı ile TMS uyarınca özkaynaklara yansıtılan kayıplar	27.506	48.374
Faaliyet kiralaması geliştirme maliyetleri	24.273	23.998
İlgili ertelenmiş vergi yükümlülüğü ile mahsup edildikten sonra kalan şerefiye	-	-
İpotek hizmeti sunma hakları hariç olmak üzere ilgili ertelenmiş vergi yükümlülüğü ile mahsup edildikten sonra kalan diğer maddi olmayan duran varlıklar	28.674	29.613
Geçici farklara dayanan ertelenmiş vergi varlıkları hariç olmak üzere gelecek dönemlerde elde edilecek vergilendirilebilir gelirlere dayanan ertelenmiş vergi varlığının, ilgili ertelenmiş vergi yükümlülüğü ile mahsup edildikten sonra kalan kısmı	-	-
Gerçeğe uygun değeri üzerinden izlenmeyen varlık veya yükümlülüklerin nakit akış riskinden korunma işlemine konu edilmesi halinde ortaya çıkan farklar	-	-
Kredi Riskine Esas Tutarın İçsel Derecelendirmeye Dayalı Yaklaşımlar ile Hesaplanmasına İlişkin Tebliğ uyarınca hesaplanan toplam beklenen kayıp tutarının, toplam karşılık tutarını aşan kısmı	-	-
Menkul kıymetleştirme işlemlerinden kaynaklanan kazançlar	111.451	-
Bankanın yükümlülüklerinin gerçeğe uygun değerlerinde, kredi değerliliğindeki değişikliklere bağlı olarak oluşan farklar sonucu ortaya çıkan gerçekleşmemiş kazançlar ve kayıplar	-	-
Tanımlanmış fayda plan varlıklarının net tutarı	-	-
Bankanın kendi çekirdek sermayesine yapmış olduğu doğrudan veya dolaylı yatırımlar	-	-
Kanununun 56 ncı maddesinin dördüncü fıkrasına aykırı olarak edinilen paylar	-	-
Ortaklık paylarının %10 veya daha azına sahip olunan ve konsolide edilmeyen bankalar ve finansal kuruluşların özkaynak unsurlarına yapılan yatırımların net uzun pozisyonları toplamının, bankanın çekirdek sermayesinin %10'unu aşan kısmı	-	-
Ortaklık paylarının %10'dan daha fazlasına sahip olunan ve konsolide edilmeyen bankalar ve finansal kuruluşların çekirdek sermaye unsurlarına yapılan yatırımların net uzun pozisyonlarının çekirdek sermayenin %10'unu aşan kısmı	-	-
İpotek hizmeti sunma haklarının çekirdek sermayenin %10'unu aşan kısmı	-	-
Geçici farklara dayanan ertelenmiş vergi varlıklarının çekirdek sermayenin %10'unu aşan kısmı	-	-
Bankaların Özkaynaklarına İlişkin Yönetmeliğin Geçici 2 nci maddesinin ikinci fıkrası uyarınca çekirdek sermayenin %15'ini aşan tutarlar	-	-
Ortaklık paylarının %10'dan daha fazlasına sahip olunan ve konsolide edilmeyen bankalar ve finansal kuruluşların çekirdek sermaye unsurlarına yapılan yatırımların net uzun pozisyonlarından kaynaklanan aşım tutarı	-	-
İpotek hizmeti sunma haklarından kaynaklanan aşım tutarı	-	-
Geçici farklara dayanan ertelenmiş vergi varlıklarından kaynaklanan aşım tutarı	-	-
Kurulca belirlenecek diğer kalemler	-	-
Yeterli ilave ana sermaye veya katkı sermaye bulunmaması halinde çekirdek sermayeden indirim yapılacak tutar	-	-
<b>Çekirdek Sermayeden Yapılan İndirimler Toplamı</b>	<b>191.904</b>	<b>101.985</b>
<b>Çekirdek Sermaye Toplamı</b>	<b>2.881.811</b>	<b>2.432.120</b>



**ALBARAKA TÜRK KATILIM BANKASI A.Ş.**  
**31 ARALIK 2019 TARİHİNDE SONA EREN HESAP DÖNEMİNE AİT**  
**KONSOLİDE OLMAYAN FİNANSAL TABLOLARA İLİŞKİN AÇIKLAMA VE DİPNOTLAR**  
*(Tutarlar aksi belirtilmedikçe Bin Türk Lirası (TL) olarak ifade edilmiştir.)*

**I. Sermaye yeterliliği standart oranına ilişkin açıklamalar (devamı):**

**a. Özkaynak kalemlerine ilişkin bilgiler (devamı):**

	Cari Dönem	Önceki Dönem
<b>İLAVE ANA SERMAYE</b>		
Çekirdek sermayeye dahil edilmeyen imtiyazlı paylara tekabül eden sermaye ile bunlara ilişkin ihraç primleri	-	-
Kurumca uygun görülen borçlanma araçları ve bunlara ilişkin ihraç primleri	775.720	775.720
Kurumca uygun görülen borçlanma araçları ve bunlara ilişkin ihraç primleri (Geçici Madde 4 kapsamında olanlar)	-	-
<b>İndirimler Öncesi İlave Ana Sermaye</b>	<b>775.720</b>	<b>775.720</b>
<b>İlave Ana Sermayeden Yapılacak İndirimler</b>	-	-
Bankanın kendi ilave ana sermayesine yapmış olduğu doğrudan veya dolaylı yatırımlar	-	-
Bankanın ilave ana sermaye kalemlerine yatırım yapan bankalar ile finansal kuruluşlar tarafından ihraç edilen ve Yönetmeliğin 7 nci maddesinde belirtilen şartları taşıyan özkaynak kalemlerine bankanın yaptığı yatırımlar	-	-
Ortaklık paylarının %10 veya daha azına sahip olunan ve konsolide edilmeyen bankalar ve finansal kuruluşların özkaynak unsurlarına yapılan yatırımların net uzun pozisyonları toplamının, bankanın çekirdek sermayesinin %10'nunu aşan kısmı	-	-
Ortaklık paylarının %10 veya daha fazlasına sahip olunan ve konsolide edilmeyen bankalar ve finansal kuruluşların ilave ana sermaye unsurlarına yapılan yatırımların net uzun pozisyonları toplamı	-	-
Kurulca belirlenecek diğer kalemler	-	-
<b>Geçiş Sürecinde Ana Sermayeden İndirilmeye Devam Edecek Unsurlar</b>		
Şerefiye veya diğer maddi olmayan duran varlıklar ve bunlara ilişkin ertelenmiş vergi yükümlülüklerinin Bankaların Özkaynaklarına İlişkin Yönetmeliğin Geçici 2 nci maddesinin birinci fıkrası uyarınca çekirdek sermayeden indirilmeyen kısmı (-)	-	-
Net ertelenmiş vergi varlığı/vergi borcunun Bankaların Özkaynaklarına İlişkin Yönetmeliğin Geçici 2 nci maddesinin birinci fıkrası uyarınca çekirdek sermayeden indirilmeyen kısmı (-)	-	-
Yeterli katkı sermaye bulunmaması halinde ilave ana sermayeden indirim yapılacak tutar (-)	-	-
<b>İlave ana sermayeden yapılan indirimler toplamı</b>	-	-
<b>İlave Ana Sermaye Toplamı</b>	<b>775.720</b>	<b>775.720</b>
<b>Ana Sermaye Toplamı (Ana Sermaye=Çekirdek Sermaye + İlave Ana Sermaye)</b>	<b>3.657.531</b>	<b>3.207.840</b>
<b>KATKI SERMAYE</b>		
Kurumca uygun görülen borçlanma araçları ve bunlara ilişkin ihraç primleri	1.362.486	1.193.054
Kurumca uygun görülen borçlanma araçları ve bunlara ilişkin ihraç primleri (Geçici Madde 4 kapsamında olanlar)	-	-
Karşılıklar (Bankaların Özkaynaklarına İlişkin Yönetmeliğin 8 inci maddesinin birinci fıkrasında belirtilen tutarlar)	116.745	315.773
<b>İndirimler Öncesi Katkı Sermaye</b>	<b>1.479.231</b>	<b>1.508.827</b>
<b>Katkı Sermayeden Yapılacak İndirimler</b>	-	-
Bankanın kendi katkı sermayesine yapmış olduğu doğrudan veya dolaylı yatırımlar (-)	-	1.491
Bankanın katkı sermaye kalemlerine yatırım yapan bankalar ile finansal kuruluşlar tarafından ihraç edilen ve Yönetmeliğin 8 inci maddesinde belirtilen şartları taşıyan özkaynak kalemlerine bankanın yaptığı yatırımlar	-	-
Ortaklık paylarının %10 veya daha azına sahip olunan ve konsolide edilmeyen bankalar ve finansal kuruluşların özkaynak unsurlarına yapılan yatırımların net uzun pozisyonları toplamının, bankanın çekirdek sermayesinin %10'nunu aşan kısmı (-)	-	-
Ortaklık paylarının %10 veya daha fazlasına sahip olunan ve konsolide edilmeyen bankalar ve finansal kuruluşların katkı sermaye unsurlarına yapılan yatırımların net uzun pozisyonları toplamı	-	-
Kurulca belirlenecek diğer kalemler (-)	-	-
<b>Katkı Sermayeden Yapılan İndirimler Toplamı</b>	-	<b>1.491</b>
<b>Katkı Sermaye Toplamı</b>	<b>1.479.231</b>	<b>1.507.336</b>
<b>Toplam Özkaynak (Ana Sermaye ve Katkı Sermaye Toplamı)</b>	<b>5.136.762</b>	<b>4.715.176</b>
<b>Ana Sermaye ve Katkı Sermaye Toplamı (Toplam Özkaynak)</b>	-	-
Kanunun 50 ve 51 inci maddeleri hükümlerine aykırı olarak kullanılan krediler	-	-
Kanunun 57 nci maddesinin birinci fıkrasındaki sınırı aşan tutarlar ile bankaların alacaklarından dolayı edinmek zorunda kaldıkları ve aynı madde uyarınca elden çıkarmaları gereken emtia ve gayrimenkullerden edinim tarihinden itibaren beş yıl geçmesine rağmen elden çıkarılmayanların net defter değerleri	-	-
Kurulca belirlenecek diğer hesaplar	1.503	1.192

**ALBARAKA TÜRK KATILIM BANKASI A.Ş.**  
**31 ARALIK 2019 TARİHİNDE SONA EREN HESAP DÖNEMİNE AİT**  
**KONSOLİDE OLMAYAN FİNANSAL TABLOLARA İLİŞKİN AÇIKLAMA VE DİPNOTLAR**  
*(Tutarlar aksi belirtilmedikçe Bin Türk Lirası (TL) olarak ifade edilmiştir.)*

**I. Sermaye yeterliliği standart oranına ilişkin açıklamalar (devamı):**

**a. Özkaynak kalemlerine ilişkin bilgiler (devamı):**

	Cari Dönem	Önceki Dönem
<b>Geçiş Sürecinde Ana Sermaye ve Katkı Sermaye Toplamından (Sermayeden) İndirilmeye Devam Edecek Unsurlar</b>	-	-
Ortaklık paylarının yüzde %10 veya daha azına sahip olunan ve konsolide edilmeyen bankalar ve finansal kuruluşların özkaynak unsurlarına yapılan yatırımların net uzun pozisyonları toplamının, bankanın çekirdek sermayesinin yüzde onunu aşan kısmının, Bankaların Özkaynaklarına İlişkin Yönetmeliğin Geçici 2 nci maddesinin birinci fıkrası uyarınca çekirdek sermayeden, ilave ana sermayeden ve katkı sermayeden indirilmeyen kısmı	-	-
Ortaklık paylarının %10'dan daha fazlasına sahip olunan ve konsolide edilmeyen bankalar ve finansal kuruluşların doğrudan ya da dolaylı olarak ilave ana sermaye ve katkı sermaye unsurlarına yapılan yatırımların net uzun pozisyonlarının toplam tutarının Bankaların Özkaynaklarına İlişkin Yönetmeliğin Geçici 2 nci maddesinin birinci fıkrası uyarınca, ilave ana sermayeden ve katkı sermayeden indirilmeyen kısmı	-	-
Ortaklık paylarının %10'dan daha fazlasına sahip olunan ve konsolide edilmeyen bankalar ve finansal kuruluşların çekirdek sermaye unsurlarına yapılan yatırımların net uzun pozisyonlarının, geçici farklara dayanan ertelenmiş vergi varlıklarının ve ipotek hizmeti sunma haklarının Bankaların Özkaynaklarına İlişkin Yönetmeliğin Geçici 2 nci maddesinin ikinci fıkrasının (1) ve (2) nci alt bentleri uyarınca çekirdek sermayeden indirilecek tutarlarının, Yönetmeliğin Geçici 2 nci maddesinin birinci fıkrası uyarınca çekirdek sermayeden indirilmeyen kısmı	-	-
<b>Toplam Özkaynak (Ana sermaye ve katkı sermaye toplamı)</b>	<b>5.135.259</b>	<b>4.713.984</b>
<b>Toplam Risk Ağırlıklı Tutarlar</b>	<b>34.299.071</b>	<b>32.150.785</b>
<b>SERMAYE YETERLİLİĞİ ORANLARI</b>	-	-
Çekirdek Sermaye Yeterliliği Oranı (%)	8,40	7,56
Ana Sermaye Yeterliliği Oranı (%)	10,66	9,98
Sermaye Yeterliliği Oranı (%)	14,97	14,66
<b>TAMPONLAR</b>	-	-
Toplam ilave çekirdek sermaye gereksinim oranı (a+b+c)	2,50	1,88
a) Sermaye koruma tamponu oranı (%)	2,50	1,88
b) Bankaya özgü döngüsel sermaye tamponu oranı (%)	0,00	0,00
c) Sistemik önemli banka tamponu oranı (%)	0,00	0,00
Sermaye Koruma ve Döngüsel Sermaye Tamponlarına İlişkin Yönetmeliğin 4 üncü maddesinin birinci fıkrası uyarınca hesaplanacak ilave çekirdek sermaye tutarının risk ağırlıklı varlıklar tutarına oranı (%)	3,90	3,06
<b>Uygulanacak İndirim Esaslarında Aşım Tutarının Altında Kalan Tutarlar</b>	-	-
Ortaklık paylarının %10 veya daha azına sahip olunan ve konsolide edilmeyen bankalar ve finansal kuruluşların özkaynak unsurlarına yapılan yatırımların net uzun pozisyonlarından kaynaklanan tutar	-	-
Ortaklık paylarının %10'dan daha fazlasına sahip olunan ve konsolide edilmeyen bankalar ve finansal kuruluşların çekirdek sermaye unsurlarına yapılan yatırımların net uzun pozisyonlarından kaynaklanan tutar	-	-
İpotek hizmeti sunma haklarından kaynaklanan tutar	-	-
Geçici farklara dayanan ertelenmiş vergi varlıklarından kaynaklanan tutar	231.614	203.784
<b>Katkı Sermaye Hesaplamasında Dikkate Alınan Karşılıklara İlişkin Sınırlar</b>	-	-
Standart yaklaşımın kullanıldığı alacaklar için ayrılan genel karşılıklar (Onbindelyüzimibeşlik sınır öncesi)	116.745	315.773
Standart yaklaşımın kullanıldığı alacaklar için ayrılan genel karşılıkların risk ağırlıklı tutarlar toplamının %1,25'ine kadar olan kısmı	116.745	315.773
Toplam karşılık tutarının, Kredi Riskine Esas Tutarın İçsel Derecelendirmeye Dayalı Yaklaşımlar ile Hesaplanmasına İlişkin Tebliğ uyarınca hesaplanan toplam beklenen kayıp tutarını aşan kısmı	-	-
Toplam karşılık tutarının, Kredi Riskine Esas Tutarın İçsel Derecelendirmeye Dayalı Yaklaşımlar ile Hesaplanmasına İlişkin Tebliğ uyarınca hesaplanan toplam beklenen kayıp tutarını aşan kısmının, alacakların risk ağırlıklı tutarları toplamının %0,6'sına kadar olan kısmı	-	-
<b>Geçici Madde 4 hükümlerine tabi borçlanma araçları (1 Ocak 2018 ve 1 Ocak 2022 arasında uygulanmak üzere)</b>	-	-
Geçici Madde 4 hükümlerine tabi ilave ana sermaye kalemlerine ilişkin üst sınır	-	-
Geçici Madde 4 hükümlerine tabi ilave ana sermaye kalemlerinin üst sınırı aşan kısmı	-	-
Geçici Madde 4 hükümlerine tabi katkı sermaye kalemlerine ilişkin üst sınır	-	-
Geçici Madde 4 hükümlerine tabi katkı sermaye kalemlerinin üst sınırı aşan kısmı	-	-

(<sup>1</sup>) Geçiş hükümleri kapsamında dikkate alınacak tutarlar.

**ALBARAKA TÜRK KATILIM BANKASI A.Ş.**  
**31 ARALIK 2019 TARİHİNDE SONA EREN HESAP DÖNEMİNE AİT**  
**KONSOLİDE OLMAYAN FİNANSAL TABLOLARA İLİŞKİN AÇIKLAMA VE DİPNOTLAR**  
*(Tutarlar aksi belirtilmedikçe Bin Türk Lirası (TL) olarak ifade edilmiştir.)*

- I. Sermaye yeterliliği standart oranına ilişkin açıklamalar (devamı):  
b. Özkaynak hesaplamasına dahil edilecek borçlanma araçlarına ilişkin bilgiler:

İhraç eden	Albaraka Sukuk Ltd.	Bereket One Ltd.
Borçlanma aracını tanımlayıcı unsurlar (CUSIP, ISIN vb.)	XS1301525207	XS17 72390628
Borçlanma aracının tabi olduğu mevzuat	İngiliz Hukuku	İngiliz Hukuku
<b>Özkaynak hesaplamasında dikkate alınma durumu</b>		
1 Ocak 2015'ten itibaren %10 oranında azaltılarak dikkate alınma uygulamasına tabi olma durumu	Hayır	Hayır
Konsolide veya konsolide olmayan bazda veya hem konsolide hem konsolide olmayan bazda geçerlilik durumu	Konsolide Olmayan/Konsolide	Konsolide Olmayan/Konsolide
Borçlanma aracının türü	Sukuk Wakala	Sukuk Mudaraba
Özkaynak hesaplamasında dikkate alınan tutar (En son raporlama tarihi itibarıyla)	1.362.486 TL	775.720 TL (*)
Borçlanma aracının nominal değeri	1.362.486 TL	775.720 TL
Borçlanma aracının muhasebesel olarak takip edildiği hesap	Sermaye Benzeri Borçlar	Özkaynaklar
Borçlanma aracının ihraç tarihi	30 Kasım 2015	20 Şubat 2018
Borçlanma aracının vade yapısı (Vadesiz/Vadeli)	Vadeli	Vadesiz
Borçlanma aracının vadesi	30 Kasım 2025	Vadesiz
İhraçının BDDK onayına bağlı geri ödeme hakkının olup olmadığı	Evet	Evet
Geri ödeme opsiyonu tarihi, şarta bağlı geri ödeme opsiyonları ve geri ödenecek tutar	Son Ödeme Tarihi: 30 Kasım 2020 Kar Payı Toplam Geri Ödeme Tutarı: 131.250.000 ABD Doları, Geri Ödeme Süresi: 6 aylık Anapara ödemesi: 250.000.000 ABD Doları	Son Ödeme Tarihi: Yok İlk geri ödeme opsiyon tarihi: 20 Şubat 2023 5 yıl Toplam Kar Payı Geri Ödeme Tutarı: 102.500.000 ABD Doları, Geri Ödeme Süresi: 6 aylık Anapara ödemesi: 205.000.000 ABD Doları
Müteakip geri ödeme opsiyonu tarihleri	-	-
<b>Kar Payı/temettü ödemeleri</b>		
Sabit ya da değişken Kar Payı/temettü ödemeleri	Sabit	Sabit
Kar Payı oranı ve Kar Payı oranına ilişkin endeks değeri	%10,50	%10
Temettü ödemesini durduran herhangi bir kısıtlamanın var olup olmadığı	BDDK tebliği ve yönetmeliklerine uygun olarak ödenebilir	BDDK tebliği ve yönetmeliklerine uygun olarak ödenebilir
Tamamen isteğe bağlı, kısmen isteğe bağlı ya da mecburi olma özelliği	Mecburi	Isteğe bağlı
Kar Payı artırımı gibi geri ödeme teşvik edecek bir unsurun olup olmadığı	-	-
Birikimsiz ya da birikimli olma özelliği	Birikimli	Birikimsiz
<b>Hisse senedine dönüştürülebilirlik özelliği</b>		
Hisse senedine dönüştürülebilirse, dönüştürmeye sebep olacak tetikleyici olay/olaylar	BDDK tebliği ve yönetmeliklerine uygun olarak dönüştürülebilir	BDDK tebliği ve yönetmeliklerine uygun olarak dönüştürülebilir
Hisse senedine dönüştürülebilirse, tamamen ya da kısmen dönüştürme özelliği	BDDK onayına tabi olarak tamamen veya kısmen dönüştürülebilir	BDDK onayına tabi olarak tamamen veya kısmen dönüştürülebilir
Hisse senedine dönüştürülebilirse, dönüştürme oranı	BDDK onayına tabi olarak dönüştürülebilir ve oranı belirlenebilir.	BDDK onayına tabi olarak dönüştürülebilir ve oranı belirlenebilir.
Hisse senedine dönüştürülebilirse, mecburi ya da isteğe bağlı dönüştürme özelliği	BDDK onayına tabidir.	BDDK onayına tabidir.
Hisse senedine dönüştürülebilirse, dönüştürülebilir araç türleri	Hisse senedi	Hisse senedi
Hisse senedine dönüştürülebilirse, dönüştürülecek borçlanma aracının ihraççısı	-	-
<b>Değer azaltma özelliği</b>		
Değer azaltma özelliğine sahipse, azaltıma sebep olacak tetikleyici olay/olaylar	-	Sürdürülemez Hali-Çekirdek Sermaye oranının %5,125'in altına düşmesi
Değer azaltma özelliğine sahipse, tamamen ya da kısmen değer azaltımı özelliği	-	En az Çekirdek Sermaye oranını %5,125'in üstüne çıkmasını sağlayacak kadar
Değer azaltma özelliğine sahipse, sürekli ya da geçici olma özelliği	-	Sürekli ve Geçici
Değeri geçici olarak azaltılabilirse, değer artırımı mekanizması	-	Çekirdek sermaye oranının %5,125'in üstüne çıkması durumunda
Tasfiye halinde alacak hakkı açısından hangi sırada olduğu (Bu borçlanma aracının hemen üstünde yer alan araç)	Katılım fonu sahibi ve diğer tüm alacaklardan sonra	Katılım fonu sahipleri, diğer alacaklılar ve katkı sermaye hesaplamasına dahil edilen borçlanma araçlarından sonra
Bankaların Özkaynaklarına İlişkin Yönetmeliğin 7'nci ve 8'inci maddelerinde yer alan şartlardan haiz olunmayan olup olmadığı	Hayır	Hayır
Bankaların Özkaynaklarına İlişkin Yönetmeliğin 7'nci ve 8'inci maddelerinde yer alan şartlardan hangilerini haiz olunmadığı	Hayır	Hayır

(\*) Tarihi maliyet üzerinden gösterilmektedir.

- c. Özkaynak kalemleri ile bilanço tutarlarının mutabakatına ilişkin açıklamalar:

Özkaynak tablosunda verilen "Özkaynak" tutarı ile konsolide olmayan bilanço'daki "Özkaynaklar" tutarı arasındaki esas fark ağırlıklı olarak birinci ve ikinci aşama beklenen zarar karşılıklarından ve Kurumca uygun görülen borçlanma araçları ve bunlara ilişkin ihraç primlerinden kaynaklanmaktadır. Birinci ve ikinci aşama beklenen zarar karşılıklarının kredi riskine esas tutarın %1,25'ine kadar olan kısmı, özkaynak tablosunda verilen "Özkaynak" tutarının hesaplanmasında Katkı Sermaye olarak dikkate alınmaktadır. Diğer yandan bilanço'da Maddi Duran Varlıklar kaleminde izlenen faaliyet kiralaması geliştirme maliyetleri, maddi olmayan duran varlıklar ve bunlara ilişkin ertelenmiş vergi yükümlülükleri ile Kurulca belirlenen bazı diğer hesaplar "Özkaynak" tutarının hesaplanmasında Sermayeden İndirilecek Değerler olarak dikkate alınmaktadır.

**ALBARAKA TÜRK KATILIM BANKASI A.Ş.**  
**31 ARALIK 2019 TARİHİNDE SONA EREN HESAP DÖNEMİNE AİT**  
**KONSOLİDE OLMAYAN FİNANSAL TABLOLARA İLİŞKİN AÇIKLAMA VE DİPNOTLAR**  
*(Tutarlar aksi belirtilmedikçe Bin Türk Lirası (TL) olarak ifade edilmiştir.)*

**II. Kredi riskine ilişkin açıklamalar:**

- (1) Kredi riski, Banka'nın gerek nakdi gerekse gayri nakdi kredi ilişkisi içinde bulunduğu kurumsal ve bireysel müşterilerin, Banka ile yaptığı sözleşme gereklerine uymayarak yükümlülüğünü kısmen veya tamamen zamanında yerine getirememesinden oluşabilecek risk ve zararları ifade etmektedir. Kredi tahsis yetkisi esas olarak Yönetim Kurulu'na ait olup, Yönetim Kurulu'nun verdiği yetkiye istinaden Banka'nın risk limitleri Genel Müdürlük Kredi Komitesi, Kredi Komitesi ve Yönetim Kurulu'nca belirlenmektedir. Genel Müdürlük Kredi komitesi bu yetkisinin bir kısmını veya tamamını, birimler veya şubeler aracılığı ile kullanabilmektedir. Kredi Komitesi'ne ve Yönetim Kurulu'na kredi teklifleri yazılı olarak sunulmaktadır.

Kredi riski açısından, borçlu veya borçlular grubu risk sınırlamasına tabi tutulmaktadır. Kredi limitleri her bir bireysel müşteri, şirket, şirketler grubu ve risk grupları için ayrı ayrı belirlenmektedir. Kredi limitleri belirlenirken müşterilerin mali gücü, ticari kapasiteleri, sektörleri, coğrafi bölgeleri ve sermaye yapıları gibi birçok kriter bir arada değerlendirilmektedir.

Banka Yönetim Kurulu'nun aldığı karar gereği prensip olarak, bir gerçek ya da tüzel kişiye tahsis edilecek limitte üst sınır olarak banka özkaynaklarının %15'i dikkate alınır (Yönetim Kurulu Kararıyla belirtilen sınırın üzerinde limit tahsis yapılması tabiidir). Riskin sektörler arasında dengeli dağıtılmasına dikkat edilmekte, bu nedenle şubeler pazarlama faaliyetlerinde mümkün olduğunca değişik sektörlerden firmalara ulaşmaya gayret göstermektedirler. İlke olarak, her şube kendi bünyesindeki toplam riskin sektörler arasında dengeli dağılımını ve kritik görülen sektörlerdeki firmaların gelişimini gözetmektedir.

Kredi borçlularının kredibiliteleri düzenli aralıklarla ilgili mevzuata uygun şekilde izlenmektedir. Verilen krediler için hesap durumu belgeleri ilgili mevzuatta öngörüldüğü şekilde alınmakta, denetlenmekte ve gerektiği durumlarda güncellenmektedir. Kredi müşterilerinin kredi limitleri, Banka'nın kredi limit yenileme prosedürlerine uygun olarak periyodik olarak yenilenmektedir. Banka, kredi politikaları çerçevesinde kurumsal ve bireysel kredilerin değerliliğini analiz ederek, krediler için gerekli teminatları almaktadır. Kredi riski için alınan başlıca teminatlar, gayrimenkul ipotekleri, nakit blokajı ile araç ve makine rehinleridir.

Yurtiçi ve yurtdışı muhabir bankalarla yapılan plasman veya döviz alım satım gibi hazine işlemlerinde Kredi Komitesi'nin ve Yönetim Kurulu'nun her bir banka için tahsis ettiği limitler günlük olarak Hazine Yönetimi tarafından takip edilmektedir.

Banka, 22 Haziran 2016 tarih ve 29750 sayılı Resmi Gazete'de yayımlanmış olan "Kredilerin Sınıflandırılması ve Bunlar İçin Ayrılacak Karşılıklara İlişkin Usul ve Esaslar Hakkında Yönetmelik" uyarınca 1 Ocak 2018 tarihinden itibaren kredi sınıflandırmalarını ve değer düşüklüğü karşılıklarını TFRS 9 hükümlerine uygun olarak belirlemeye başlamıştır. İlgili sınıflandırmalar, Üçüncü Bölümdeki Muhasebe Politikaları başlığı altında yer alan VII. Nolu "Beklenen zarar karşılıklarına ilişkin açıklamalar"da konu edilmiştir.

**ALBARAKA TÜRK KATILIM BANKASI A.Ş.**  
**31 ARALIK 2019 TARİHİNDE SONA EREN HESAP DÖNEMİNE AİT**  
**KONSOLİDE OLMAYAN FİNANSAL TABLOLARA İLİŞKİN AÇIKLAMA VE DİPNOTLAR**  
*(Tutarlar aksi belirtilmedikçe Bin Türk Lirası (TL) olarak ifade edilmiştir.)*

**II. Kredi riskine ilişkin açıklamalar (devamı):**

Kredi riski azaltımının etkileri dikkate alınmaksızın mahsup işlemleri sonrası maruz kalınan risklerin toplam tutarı ile farklı risk sınıfları ve türlerine göre ayrıştırılmış risklerin ilgili döneme ilişkin ortalama tutarı:

<b>Risk Sınıfları:</b>	<b>Cari Dönem Risk Tutarı</b>	<b>Ortalama Risk Tutarı<sup>(*)</sup></b>
Merkezi yönetimlerden veya merkez bankalarından alacaklar	9.765.536	6.836.635
Bölgesel yönetimlerden veya yerel yönetimlerden alacaklar	99.368	16.649
İdari birimlerden ve ticari olmayan girişimlerden alacaklar	111.062	73.887
Çok taraflı kalkınma bankalarından alacaklar	-	-
Uluslararası teşkilatlardan alacaklar	-	-
Bankalardan ve aracı kurumlardan alacaklar	5.182.630	5.376.801
Kurumsal alacaklar	16.802.564	15.942.766
Perakende alacaklar	5.358.754	5.144.519
Gayrimenkul ipoteği ile teminatlandırılan alacaklar	2.868.084	3.093.700
Tahsili gecikmiş alacaklar	703.682	577.586
Kurulca riski yüksek belirlenmiş alacaklar	-	-
İpotek teminatlı menkul kıymetler	-	-
Bankalardan ve aracı kurumlardan olan kısa vadeli alacaklar ile kısa vadeli kurumsal alacaklar	-	-
Kolektif yatırım kuruluşu niteliğindeki yatırımlar	4.907	5.952
Diğer alacaklar	3.777.428	3.622.586
Hisse senedi yatırımları	89.421	70.604
<b>Toplam<sup>(*)</sup></b>	<b>44.763.436</b>	<b>40.761.685</b>

<sup>(\*)</sup> Ortalama risk tutarı, 2019 yılı aylık bazlı risk tutarlarının aritmetik ortalaması alınarak test edilmiştir.

- (2) Vadeli işlem sözleşmesi ve benzeri diğer sözleşmeler için üstlenilen kredi riski piyasa hareketlerinden kaynaklanan riskler ile beraber yönetilmektedir.
- (3) Vadeli işlem ve benzer nitelikli sözleşmelerin riskleri düzenli olarak takip edilmekte ve kredi riskine göre gerekli görüldüğünde risklerin azaltılması yoluna gidilmektedir.
- (4) Tazmin edilen gayri nakdi krediler, vadesi geldiği halde ödenmeyen krediler gibi aynı risk ağırlığına tabi tutulmaktadır. Yenilenen ve yeniden itfa planına bağlanan krediler Banka tarafından Banka'nın kredi risk yönetimi ve takibi ilkelerine göre izlemeye alınmaktadır. İlgili müşterinin finansal durumu ve ticari faaliyetleri sürekli analiz edilmekte ve yenilenen plana göre anapara ve kar payı ödemelerinin yapılıp yapılmadığı ilgili birimler tarafından takip edilmektedir.
- Banka'nın risk yönetim anlayışı çerçevesinde uzun vadeli risklerin kısa vadeli risklere oranla daha fazla kredi riskine maruz kaldığı kabul edilmekte ve uzun vadeli riskler için risk limiti belirleme, teminatlandırma gibi hususlar kısa vadeli risklere oranla daha geniş kapsamlı olarak ele alınmaktadır.
- (5) Banka'nın çeşitli yabancı ülkelerde bankacılık faaliyeti kapsamında limiti mevcut olup, bu limitlerin tahsisi ve revizyonu aşamasında gerekli araştırmalar (ekonomik, konjonktürel vb.) yapılmaktadır.
- Muhabirlik faaliyetleri ve uluslararası emtia işlemleri için çalışılacak bankalara ise ilgili kredi komitelerince limit tahsis edilmekte olup, bu limitler Banka'nın ölçeği ve muhatap banka ölçeği dikkate alınarak tahsis edilmekte ve risk yoğunlaşmasından kaçınılmaktadır. Bu açıdan ciddi bir risk taşınmamaktadır.
- (6) Banka'nın ilk büyük 100 ve 200 nakdi kredi müşterisinden olan nakdi alacağının toplam nakdi krediler portföyü içindeki payı sırasıyla %53 (31 Aralık 2018:%51) ve %62 (31 Aralık 2018:%60)' dir.
- Banka'nın ilk büyük 100 ve 200 gayrinakdi kredi müşterisinden olan gayrinakdi alacağının toplam gayrinakdi krediler portföyü içindeki payı sırasıyla %45 (31 Aralık 2018:%49) ve %56 (31 Aralık 2018:%60)'dir.
- Banka'nın ilk büyük 100 ve 200 kredi müşterisinden olan nakdi ve gayrinakdi alacak tutarının toplam bilanço içi ve nazım hesaplarda izlenen varlıklar içindeki payı %44 (31 Aralık 2018: %44) ve %51 (31 Aralık 2018: %53)'dir.
- (7) Banka'ca üstlenilen kredi riski için ayrılan beklenen zarar karşılıkları (Aşama 1 ve 2) tutarı 202.542 TL'dir (31 Aralık 2018: 380.469 TL).

**ALBARAKA TÜRK KATILIM BANKASI A.Ş.**  
**31 ARALIK 2019 TARİHİNDE SONA EREN HESAP DÖNEMİNE AİT**  
**KONSOLİDE OLMAYAN FİNANSAL TABLOLARA İLİŞKİN AÇIKLAMA VE DİPNOTLAR**  
*(Tutarlar aksi belirtilmedikçe Bin Türk Lirası (TL) olarak ifade edilmiştir.)*

**II. Kredi riskine ilişkin açıklamalar (devamı):**

**(8) Önemli Bölgelerdeki Önemlilik Arz eden Risklere İlişkin Profil:**

Cari Dönem	Risk Sınıfları (*)												
	1	2	3	4	5	6	7	8	9	10	11	12	Toplam
Yurtiçi	9.705.244	99.368	111.062	-	2.013.588	15.603.637	5.317.384	2.840.508	689.469	4.907	3.723.623	51.451	40.160.241
Avrupa birliği ülkeleri	-	-	-	-	845.825	139.495	11.570	3.664	10	-	-	18.587	1.019.151
OECD ülkeleri (**)	-	-	-	-	95.442	-	7	-	-	-	-	-	95.449
Kıyı bankacılığı bölgeleri	-	-	-	-	635.547	358.369	17.062	3.951	12.672	-	-	-	1.027.601
ABD, Kanada	-	-	-	-	1.104.422	74.973	1.380	-	-	-	-	15.293	1.196.068
Diğer ülkeler	60.292	-	-	-	487.806	626.090	11.351	19.961	1.531	-	53.805	4.090	1.264.926
İştirak, Bağlı Ortaklık ve Birlikte Edilen Ortaklıklar	-	-	-	-	-	-	-	-	-	-	-	-	-
Dağıtılmamış Varlıklar/ Yükümlülükler(***)	-	-	-	-	-	-	-	-	-	-	-	-	-
<b>TOPLAM</b>	<b>9.765.536</b>	<b>99.368</b>	<b>111.062</b>	<b>-</b>	<b>5.182.630</b>	<b>16.802.564</b>	<b>5.358.754</b>	<b>2.868.084</b>	<b>703.682</b>	<b>4.907</b>	<b>3.777.428</b>	<b>89.421</b>	<b>44.763.436</b>
<b>Önceki Dönem</b>	<b>1</b>	<b>2</b>	<b>3</b>	<b>4</b>	<b>5</b>	<b>6</b>	<b>7</b>	<b>8</b>	<b>9</b>	<b>10</b>	<b>11</b>	<b>12</b>	<b>Toplam</b>
Yurtiçi	4.968.121	15	128.684	-	4.354.284	15.497.343	5.124.553	2.679.305	584.938	-	3.604.539	15	36.941.797
Avrupa birliği ülkeleri	-	-	-	-	369.830	127.934	1.851	1.858	935	-	18.740	9.812	530.960
OECD ülkeleri (**)	-	-	-	-	12.479	-	14	38	-	-	-	-	12.531
Kıyı bankacılığı bölgeleri	-	-	-	-	20.631	86.504	14.182	3.215	11.743	-	-	-	136.275
ABD, Kanada	-	-	-	-	419.403	98.620	666	-	-	-	-	-	518.689
Diğer ülkeler	-	-	-	-	558.835	464.945	9.397	83.021	1.888	-	-	3.643	1.121.729
İştirak, Bağlı Ortaklık ve Birlikte Edilen Ortaklıklar	-	-	-	-	-	-	-	-	-	-	-	-	39.744
Dağıtılmamış Varlıklar/ Yükümlülükler(***)	-	-	-	-	-	-	-	-	-	-	-	-	-
<b>TOPLAM</b>	<b>4.968.121</b>	<b>15</b>	<b>128.684</b>	<b>-</b>	<b>5.735.462</b>	<b>16.275.346</b>	<b>5.150.663</b>	<b>2.767.437</b>	<b>599.504</b>	<b>-</b>	<b>3.623.279</b>	<b>53.214</b>	<b>39.301.725</b>

(\*) Bankaların Sermaye Yeterliliğinin Ölçülmesine ve Değerlendirilmesine İlişkin Yönetmelikte yer alan risk sınıfları dikkate alınacaktır.

(\*\*) AB ülkeleri, ABD ve Kanada dışındaki OECD ülkeleri  
 (\*\*\*) Tutarları bir esasa göre bölümlere dağıtılamayan varlık ve yükümlülükler

- 1- Merkezi yönetimlerden veya merkez bankalarından alacaklar
- 2- Bölgesel yönetimlerden veya yerel yönetimlerden alacaklar
- 3- İdari birimlerden ve ticari olmayan girişimlerden alacaklar
- 4- Çok taraflı kalkınma bankalarından alacaklar
- 5- Bankalardan ve aracı kurumlardan alacaklar
- 6- Kurumsal alacaklar
- 7- Perakende alacaklar
- 8- Gayrimenkul ipotegi ile teminatlandırılan alacaklar
- 9- Tahsil gecikmiş alacaklar
- 10- Kolektif yatırım kuruluşu niteliğindeki yatırımlar
- 11- Diğer alacaklar
- 12- Hisse Senedi Yatırımları

**ALBARAKA TÜRK KATILIM BANKASI A.Ş.**  
**31 ARALIK 2019 TARİHİNDE SONA EREN HESAP DÖNEMİNE AİT**  
**KONSOLİDE OLMAYAN FİNANSAL TABLOLARA İLİŞKİN AÇIKLAMA VE DİPNOTLAR**  
*(Tutarlar aksi belirtilmedikçe Bin Türk Lirası (TL) olarak ifade edilmiştir.)*

**II. Kredi riskine ilişkin açıklamalar (devamı):**

**Sektörlere veya Karşı Taraflara Göre Risk Profili:**

Sektörler/Karşı Taraflar	Risk Sınıfları												Toplam		
	1	2	3	4	5	6	7	8	9	10	11	12		TP	YP
<b>1</b> Tarım	-	-	-	-	-	43.819	91.792	59.668	15.240	-	-	-	160.939	49.580	210.519
1.1 Çiftçilik ve Hayvancılık	-	-	-	-	-	42.833	53.152	36.259	14.677	-	-	-	102.751	44.170	146.921
1.2 Ormancılık	-	-	-	-	-	729	29.870	23.289	561	-	-	-	53.742	707	54.449
1.3 Balıkçılık	-	-	-	-	-	257	8.770	120	2	-	-	-	4.446	4.703	9.149
<b>2</b> Sanayi	-	-	1.101	-	-	5.579.025	1.483.899	722.661	250.783	-	-	-	3.064.169	4.973.300	8.037.469
Madencilik ve Taş	-	-	-	-	-	56.043	42.501	17.362	2.843	-	-	-	50.280	68.469	118.749
2.1 ocakçılığı	-	-	-	-	-	4.375.258	1.365.965	607.146	154.839	-	-	-	2.682.545	3.820.867	6.503.412
2.2 İmalat Sanayi	-	-	204	-	-	1.147.724	75.433	98.153	93.101	-	-	-	331.344	1.083.964	1.415.308
2.3 Elektrik, Gaz, Su	-	-	897	-	-	2.372.334	555.845	514.831	155.988	-	-	-	2.164.019	1.434.980	3.598.999
<b>3</b> İnşaat	-	-	1	-	-	8.459.639	2.102.536	1.352.086	261.903	4.907	556.325	89.421	10.457.517	17.426.352	27.883.869
<b>4</b> Hizmetler	9.764.741	-	109.764	-	5.182.547	-	-	-	-	-	-	-	-	-	-
Toptan ve Perakende	-	-	-	-	-	2.378.946	1.408.026	512.674	150.327	-	-	-	2.734.276	1.715.709	4.449.985
4.1 Ticaret	-	-	12	-	-	326.074	83.264	74.303	29.369	-	-	-	208.783	304.227	513.010
4.2 Otel ve Lokanta Hizmetleri	-	-	-	-	-	532.223	211.485	50.531	43.210	-	-	-	312.587	524.862	837.449
4.3 Ulaştırma Ve Haberleşme	-	-	-	-	5.173.646	411.424	15.481	18.389	50	4.907	62.881	62.881	3.962.904	11.488.615	15.451.519
4.4 Mali Kuruluşlar	9.764.741	-	-	-	8.901	4.511.905	161.263	523.167	18.222	-	556.325	18.000	2.687.837	3.109.965	5.797.802
4.5 Gayrimenkul ve Kira. Hizm.	-	-	19	-	-	-	-	-	-	-	-	-	-	-	-
4.6 Serbest Meslek Hizmetleri	-	-	-	-	-	-	-	-	-	-	-	-	-	-	-
4.7 Eğitim Hizmetleri	-	-	98.197	-	-	3.527	21.395	76.015	4.584	-	-	-	113.764	89.954	203.718
4.8 Sağlık ve Sosyal Hizmetler	-	-	11.536	-	-	295.540	201.622	97.007	16.141	-	8.540	-	437.366	193.020	630.386
<b>5</b> Diğer	795	99.368	196	-	83	347.747	1.124.682	218.838	19.768	-	3.221.103	-	3.851.052	1.181.528	5.032.580
<b>Toplam</b>	<b>9.765.536</b>	<b>99.368</b>	<b>111.062</b>	-	<b>5.182.630</b>	<b>16.802.564</b>	<b>5.358.754</b>	<b>2.868.084</b>	<b>703.682</b>	<b>4.907</b>	<b>3.777.428</b>	<b>89.421</b>	<b>19.697.696</b>	<b>25.065.740</b>	<b>44.763.436</b>

- 1- Merkezi yönetimlerden veya merkez bankalarından alacaklar
- 2- Bölgesel yönetimlerden veya yerel yönetimlerden alacaklar
- 3- İdari birimlerden ve ticari olmayan girişimlerden alacaklar
- 4- Çok taraflı kalkınma bankalarından alacaklar
- 5- Bankalardan ve aracı kurumlardan alacaklar
- 6- Kurumsal alacaklar
- 7- Perakende alacaklar
- 8- Gayrimenkul ipotegi ile teminatlandırılan alacaklar
- 9- Tansili gecikmiş alacaklar
- 10- Kolektif yatırım kuruluşu niteliğindeki yatırımlar
- 11- Diğer alacaklar
- 12- Hisse Senedi Yatırımları

**ALBARAKA TÜRK KATILIM BANKASI A.Ş.**  
**31 ARALIK 2019 TARİHİNDE SONA EREN HESAP DÖNEMİNE AİT**  
**KONSOLİDE OLMAYAN FİNANSAL TABLOLARA İLİŞKİN AÇIKLAMA VE DİPNOTLAR**  
*(Tutarlar aksi belirtilmedikçe Bin Türk Lirası (TL) olarak ifade edilmiştir.)*

**II. Kredi riskine ilişkin açıklamalar (devamı):**

**Vade Unsuru Taşıyan Risklerin Kalan Vadelerine Göre Dağılımı:**

Risk Sınıfları	Vadeye Kalan Süre				
	1 ay	1-3 ay	3-6 ay	6-12 ay	1 yıl üzeri
1 Merkezi yönetimlerden veya merkez bankalarından alacaklar	59.836	104.107	641.118	399.120	2.755.109
2 Bölgesel yönetimlerden veya yerel yönetimlerden alacaklar	-	-	-	-	99.329
3 İdari birimlerden ve ticari olmayan girişimlerden alacaklar	2	3.389	359	920	106.291
4 Çok taraflı kalkınma bankalarından alacaklar	-	-	-	-	-
5 Uluslararası teşkilatlardan alacaklar	-	-	-	-	-
6 Bankalardan ve aracı kurumlardan alacaklar	116.052	-	69.873	8.697	794.692
7 Kurumsal alacaklar	1.069.550	858.366	1.587.236	2.304.614	10.632.733
8 Perakende alacaklar	204.561	352.851	610.223	1.021.169	3.161.002
9 Gayrimenkul ipoteği ile teminatlandırılan alacaklar	174.599	262.992	182.131	388.957	1.735.308
10 Tahsili gecikmiş alacaklar	-	-	-	-	-
11 Kurulca riski yüksek belirlenmiş alacaklar	-	-	-	-	-
12 İpotek teminatlı menkul kıymetler	-	-	-	-	-
13 Bankalardan ve aracı kurumlardan olan kısa vadeli alacaklar ile kısa vadeli kurumsal alacaklar	-	-	-	-	-
14 Kolektif yatırım kuruluşu niteliğindeki yatırımlar	-	-	-	-	-
15 Diğer alacaklar	-	-	-	-	2.076
16 Hisse senedi yatırımları	-	-	-	-	-
<b>17 Toplam</b>	<b>1.624.600</b>	<b>1.581.705</b>	<b>3.090.940</b>	<b>4.123.477</b>	<b>19.286.540</b>

- (9) Bankaların Sermaye Yeterliliğinin Ölçülmesine ve Değerlendirilmesine İlişkin Yönetmeliğin 6'ncı maddesinde belirtilen merkezi yönetimlerden veya merkez bankalarından alacaklar ile bankalardan veya aracı kurumlardan alacaklar risk sınıflarına ait risk ağırlıklarının belirlenmesinde kredi müşterileri tarafından görevlendirilen derecelendirme kuruluşlarından alınan derecelendirme notları kullanılmaktadır. Yönetmelikte yer alan diğer alacaklar derecesiz kabul edilmek suretiyle sermaye yeterliliği hesabına dahil edilmektedir.

Bankaların Sermaye Yeterliliğinin Ölçülmesine ve Değerlendirilmesine İlişkin Yönetmeliğin Ek-1'inde tanımlanan her bir risk ağırlığına tekabül eden kredi riski azaltımı öncesi ve sonrası toplam risk tutarı ve özkaynaklardan indirilen tutarlara ilişkin bilgiler:

Risk Ağırlığı	%0	%10	%20	%35	%50	%75	%100	%150	%200	Özkaynaklardan İndirilenler
1 Kredi Riski Azaltımı Öncesi Tutar	8.597.545	-	3.693.085	446.527	6.125.538	5.358.754	20.297.053	244.934	-	54.450
2 Kredi Riski Azaltımı Sonrası Tutar	9.189.252	-	3.907.636	442.376	6.320.591	4.846.640	19.813.024	243.917	-	54.450



**ALBARAKA TÜRK KATILIM BANKASI A.Ş.****31 ARALIK 2019 TARİHİNDE SONA EREN HESAP DÖNEMİNE AİT****KONSOLİDE OLMAYAN FİNANSAL TABLOLARA İLİŞKİN AÇIKLAMA VE DİPNOTLAR***(Tutarlar aksi belirtilmedikçe Bin Türk Lirası (TL) olarak ifade edilmiştir.)***II. Kredi riskine ilişkin açıklamalar (devamı):****(10) Sektörlere veya karşı taraf türüne göre; ayrı ayrı, değer kaybına uğramış kredi ve tahsili gecikmiş kredi tutarları, değer ayarlamaları ve karşılıklar, dönem içinde değer ayarlamaları ve karşılıklara ilişkin tutarlar:**

31 Aralık 2019 tarihi itibarıyla Banka, TFRS 9 kapsamında yapılan risk değerlendirmelerine istinaden 2. Aşama olarak sınıflandırılan krediler için ömür boyu beklenen zarar karşılığı ayırmıştır. 3. Aşama olarak sınıflandırılarak değer düşüklüğüne uğradığına karar verilen krediler için de ömür boyu beklenen zarar karşılığı ayrılmıştır.

31 Aralık 2019 tarihi itibarıyla finansal tablolara ilk alındıkları anda veya daha sonra kredi riskinde önemli bir artış olmayan krediler 1. Aşama olarak sınıflandırmış ve bu kredilere 12 aylık beklenen zarar karşılığı ayrılmıştır.

Önemli Sektörler /Karşı taraflar	Krediler		Karşılıklar
	Değer Kaybına Uğramış (TFRS 9)		
	Kredi Riskinde Önemli Artış (İkinci Aşama)	Temerrüt (Üçüncü Aşama)	
			Beklenen Kredi Zararı Karşılıkları (TFRS 9)
<b>1 Tarım</b>	<b>12.383</b>	<b>14.758</b>	<b>5.097</b>
1.1 Çiftçilik ve Hayvancılık	8.736	9.732	3.387
1.2 Ormancılık	3.647	5.023	1.707
1.3 Balıkçılık	-	3	3
<b>2 Sanayi</b>	<b>2.461.319</b>	<b>1.234.814</b>	<b>564.182</b>
2.1 Madencilik ve Taş ocakçılığı	6.235	9.415	3.074
2.2 İmalat Sanayi	2.189.347	1.220.357	537.831
2.3 Elektrik, Gaz, Su	265.737	5.042	23.277
<b>3 İnşaat</b>	<b>720.302</b>	<b>553.840</b>	<b>302.035</b>
<b>4 Hizmetler</b>	<b>249.798</b>	<b>355.929</b>	<b>139.882</b>
4.1 Toptan ve Perakende Ticaret	78.866	186.965	61.853
4.2 Otel ve Lokanta Hizmetleri	107.195	35.666	13.543
4.3 Ulaştırma ve Haberleşme	12.410	64.880	29.740
4.4 Mali Kuruluşlar	174	11.705	4.481
4.5 Gayrimenkul ve Kira. Hizm.	1.860	29.709	19.353
4.6 Serbest Meslek Hizmetleri	16.456	1.992	1.280
4.7 Eğitim Hizmetleri	-	7.995	715
4.8 Sağlık ve Sosyal Hizmetler	32.837	17.017	8.917
<b>5 Diğer</b>	<b>221.253</b>	<b>62.382</b>	<b>20.528</b>
<b>6 Toplam</b>	<b>3.665.055</b>	<b>2.221.723</b>	<b>1.031.724</b>

**(11) Değer Ayarlamaları ve Kredi Karşılıkları Değişimine İlişkin Bilgiler:****Cari Dönem**

Risk Ağırlığı	Açılış Bakiyesi	Dönem İçinde Ayrılan karşılık Tutarları	Karşılık İptalleri	Diğer Ayarlamalar (*)	Kapanış Bakiyesi
1 3. Aşama Karşılıkları	893.485	633.455	(638.779)**	58.470	946.631
2 1. ve 2. Aşama Karşılıkları	363.306	72.858	(251.051)	38	185.151

(\*) Kur farklarına göre belirlenenler.

(\*\*) İlgili bakiye terkin edilen 441.418 TL tutarındaki karşılık iptalini içermektedir.

**ALBARAKA TÜRK KATILIM BANKASI A.Ş.**  
**31 ARALIK 2019 TARİHİNDE SONA EREN HESAP DÖNEMİNE AİT**  
**KONSOLİDE OLMAYAN FİNANSAL TABLOLARA İLİŞKİN AÇIKLAMA VE DİPNOTLAR**  
*(Tutarlar aksi belirtilmedikçe Bin Türk Lirası (TL) olarak ifade edilmiştir.)*

**II. Kredi riskine ilişkin açıklamalar (devamı):**

**Önceki dönem:**

Risk Ağırlığı	Açılış Bakiyesi	Dönem İçinde Ayrılan karşılık Tutarları	Karşılık İptalleri	Diğer Ayarlamalar (*)	Kapanış Bakiyesi
1 3. Aşama Karşılıklar	705.262	422.299	(374.452)**	140.376	893.485
2 1. ve 2. Aşama Karşılıklar	329.928	160.195	(128.324)	1.507	363.306

(\*) Kur farklarına göre belirlenenler.

(\*\*) İlgili bakiye takipteki krediler portföyünden varlık yönetim şirketlerine temlik edilen 242.105 TL tutarında kredi karşılığını içermektedir.

**III. Döngüsel sermaye tamponu hesaplamasına dahil risklere ilişkin açıklamalar:**

**Konsolide özel sektörden alacaklara ilişkin bilgiler:**

Nihai olarak risk alınan ülke	Bankacılık hesaplarındaki özel sektör kredileri	Alım satım hesapları kapsamında hesaplanan risk ağırlıklı tutar	Toplam
Türkiye	20.954.690	1.702.462	22.657.152
Irak	502.478	-	502.478
Malta	120.859	-	120.859
Marshall Adası	103.054	-	103.054
Gürcistan	96.302	-	96.302
ABD	75.954	-	75.954
Panama	17.829	-	17.829
Romanya	10.312	-	10.312
İtalya	9.074	-	9.074
Diğer	35.413	-	35.413

**IV. Kur riskine ilişkin açıklamalar:**

Kur riski, döviz kurlarında meydana gelebilecek değişiklikler nedeniyle Banka'nın maruz kalabileceği zarar olasılığını ifade etmektedir.

- a.** Piyasa riski olarak kur riskine maruz kalan Banka, açık ya da fazla pozisyon oluşmamasına dikkat ederek kur riskini dengede tutmaktadır. Banka kur riskini günlük olarak takip etmektedir. Yabancı para net genel pozisyonu/Özkaynak rasyosu günlük olarak kontrol edilmektedir. Kur riskine esas sermaye yükümlülüğü hesaplanırken Banka'nın tüm döviz varlıkları, yükümlülükleri ve vadeli döviz işlemleri göz önünde bulundurulmakta, yasal raporlarda kullanılan standart metod ile riske maruz değer aylık olarak hesaplanmaktadır.
- b.** Banka'nın riskten korunma amaçlı türev finansal aracı bulunmamaktadır.
- c.** Piyasalarda yaşanan belirsizlikler ve dalgalanmalar nedeniyle döviz pozisyonu dengede tutulmakta, dolayısıyla kur riski taşınmaması öngörülmektedir. Banka, kur riskini minimum seviyede tutmak için gerekli tedbirleri almaktadır.
- ç.** Banka'nın finansal tablo tarihi ile bu tarihten geriye doğru son beş iş günü kamuya duyurulan cari döviz alış kurları aşağıdaki gibidir:

	ABD Doları	EURO
31 Aralık 2019 - Bilanço Değerleme Kuru	5,928	6,658
30 Aralık 2019 tarihi itibarıyla	5,920	6,627
27 Aralık 2019 tarihi itibarıyla	5,937	6,622
26 Aralık 2019 tarihi itibarıyla	5,913	6,560
25 Aralık 2019 tarihi itibarıyla	5,915	6,562
24 Aralık 2019 tarihi itibarıyla	5,929	6,568

- d.** Banka'nın cari döviz alış kurunun mali tablo tarihinden geriye doğru son otuz günlük basit aritmetik ortalama değeri 1 ABD Doları için 5,664 TL (Aralık 2018: 5,293 TL) ve 1 EURO için 6,337 TL (Aralık 2018: 6,023 TL) olarak gerçekleşmiştir.

Banka'nın kur riskine maruz kaldığı döviz cinsleri ağırlıklı olarak ABD Doları ve EURO'dur.

**ALBARAKA TÜRK KATILIM BANKASI A.Ş.**  
**31 ARALIK 2019 TARİHİNDE SONA EREN HESAP DÖNEMİNE AİT**  
**KONSOLİDE OLMAYAN FİNANSAL TABLOLARA İLİŞKİN AÇIKLAMA VE DİPNOTLAR**  
*(Tutarlar aksi belirtilmedikçe Bin Türk Lirası (TL) olarak ifade edilmiştir.)*

**IV. Kur riskine ilişkin açıklamalar (devamı):**

**Banka'nın kur riskine ilişkin bilgiler:**

	EURO	ABD Doları	Diğer YP <sup>(*)</sup>	Toplam
<b>Cari Dönem</b>				
<b>Varlıklar</b>				
Nakit Değerler (Kasa, Efektif Deposu, Yoldaki Paralar, Satın Alınan Çekler) ve T.C. Merkez Bnk.	1.947.732	4.061.727	1.359.748	7.369.207
Bankalar	1.013.440	1.422.616	648.539	3.084.595
Gerçeğe Uygun Değer Farkı Kâr veya Zarara Yansıtılan Finansal Varlıklar <sup>(**)</sup>	-	383	435.177	435.560
Para Piyasalarından Alacaklar	-	-	-	-
Gerçeğe Uygun Değer Farkı Diğer Kapsamlı Gelire Yansıtılan Finansal V. Krediler <sup>(***)</sup>	166.840	1.003.586	3.638	1.174.064
4.955.861	10.276.953	311.036	15.543.850	
İştirak, Bağlı Ortaklık ve Birlikte Kontrol Edilen Ortaklıklar (İş Ortaklıkları)	18.311	-	-	18.311
İtfa Edilmiş Maliyet Üzerinden Değerlenen Finansal Varlıklar	641.117	715.181	-	1.356.298
Riskten Korunma Amaçlı Türev Finansal Varlıklar	-	-	-	-
Maddi Duran Varlıklar	-	-	19.905	19.905
Maddi Olmayan Duran Varlıklar	-	-	-	-
Diğer Varlıklar <sup>(****)</sup>	4.911	245.911	1.992	252.814
<b>Toplam Varlıklar</b>	<b>8.748.212</b>	<b>17.726.357</b>	<b>2.780.035</b>	<b>29.254.604</b>
<b>Yükümlülükler</b>				
Özel Cari Hesap ve Katılma Hesapları Aracılığı ile Bankalardan Toplanan Fonlar	1.445.426	537.826	5.043	1.988.295
Diğer Özel Cari Hesap ve Katılma Hesapları	6.497.324	14.214.936	2.372.233	23.084.493
Para Piyasalarına Borçlar	-	-	-	-
Diğer Mali Kuruluşlardan Sağlanan Fonlar ve Sermaye Benzeri Krediler	575.980	2.490.562	1	3.066.543
İhraç Edilen Menkul Değerler	-	-	-	-
Muhtelif Borçlar	60.858	139.696	6.884	207.438
Riskten Korunma Amaçlı Türev Finansal Borçlar	-	-	-	-
Diğer Yükümlülükler	160	14.433	5.121	19.714
<b>Toplam Yükümlülükler</b>	<b>8.579.748</b>	<b>17.397.453</b>	<b>2.389.282</b>	<b>28.366.483</b>
<b>Net Bilanço Pozisyonu</b>	<b>168.464</b>	<b>328.904</b>	<b>390.753</b>	<b>888.121</b>
<b>Net Nazım Hesap Pozisyonu</b>	<b>(122.274)</b>	<b>61.052</b>	<b>9.191</b>	<b>(52.031)</b>
Türev Finansal Araçlardan Alacaklar <sup>(*****)</sup>	34.622	163.856	20.238	218.716
Türev Finansal Araçlardan Borçlar <sup>(*****)</sup>	156.896	102.804	11.047	270.747
Gayrinakdi Krediler <sup>(*****)</sup>	2.052.218	3.212.326	38.392	5.302.936
<b>Önceki Dönem</b>				
Toplam Varlıklar	7.049.235	15.797.918	1.555.938	24.403.091
Toplam Yükümlülükler	6.944.541	14.687.502	1.512.121	23.144.164
<b>Net Bilanço Pozisyonu</b>	<b>104.694</b>	<b>1.110.416</b>	<b>43.817</b>	<b>1.258.927</b>
<b>Net Nazım Hesap Pozisyonu</b>	<b>(76.683)</b>	<b>187.681</b>	<b>(22.448)</b>	<b>88.550</b>
Türev Finansal Araçlardan Alacaklar	19.925	304.028	9.188	333.141
Türev Finansal Araçlardan Borçlar	96.608	116.347	31.636	244.591
Gayrinakdi Krediler	1.741.130	3.579.066	69.666	5.389.862

(\*) Nakit değerler (Kasa, Efektif Deposu, Yoldaki Paralar, Satın Alınan Çekler) ve T.C Merkez Bnk. satırında diğer YP olarak gösterilen bakiyenin 1.324.944 TL'si (31 Aralık 2018: 1.010.111 TL), Bankalar satırında diğer YP olarak gösterilen bakiyenin 425.089 TL'si (31 Aralık 2018: 408.766 TL) ve Diğer Özel Cari Hesap ve Katılma Hesapları satırında diğer YP olarak gösterilen bakiyenin 2.192.902 TL'si (31 Aralık 2018: 1.421.400 TL) kıymetli maden hesaplarından oluşmaktadır.

(\*\*) Türev finansal araçlar dahil edilmiştir.

(\*\*\*) Bilançoda Türk Lirası olarak gösterilen 2.154.914 TL tutarındaki dövize endeksli kredi bakiyesi ve finansal kiralama alacakları dahil (31 Aralık 2018: 3.883.893 TL) edilmiştir.

(\*\*\*\*) Bilançoda Türk Lirası olarak gösterilen 1.591 TL (31 Aralık 2018: 1.863 TL) teminat mektubu masraf ve komisyonlarından dövize endeksli alacak tutarı dahil edilmiştir.

(\*\*\*\*\*) Cari dönemde türev finansal araçlar içerisinde 174.881 TL (31 Aralık 2018: 95.585 TL) döviz alım taahhüdü, türev finansal borçlar içerisinde 214.726 TL (31 Aralık 2018: 219.495 TL) döviz satım taahhüdü yer almaktadır.

(\*\*\*\*\* Net bilanço dışı pozisyona etkisi bulunmamaktadır.

**Kur riskine ilişkin diğer hususlar:**

Banka ihraç etmiş olduğu 205.000.000 ABD Doları tutarında (tarihi maliyet: 775.720 TL) vadesiz ilave ana sermaye Tier 1 sukuk işlemini bilançoda özkaynaklar altında "diğer sermaye yedekleri" altında gösterdiğinden yukarıdaki tabloya bu tutar dahil edilmemiştir.

**ALBARAKA TÜRK KATILIM BANKASI A.Ş.****31 ARALIK 2019 TARİHİNDE SONA EREN HESAP DÖNEMİNE AİT****KONSOLİDE OLMAYAN FİNANSAL TABLOLARA İLİŞKİN AÇIKLAMA VE DİPNOTLAR***(Tutarlar aksi belirtilmedikçe Bin Türk Lirası (TL) olarak ifade edilmiştir.)***V. Bankacılık hesaplarından kaynaklanan hisse senedi pozisyon riskine ilişkin açıklamalar:**

Banka'nın Borsa İstanbul'da işlem gören iştirak ve bağlı ortaklıkları bulunmamaktadır. Banka'nın bağlı ortaklığı olan Albaraka Portföy Yönetimi A.Ş.'nin kurucusu ve yöneticisi olduğu "Albaraka Portföy Yönetimi A.Ş. One Tower Gayrimenkul Yatırım Fonu", "Albaraka Portföy Yönetimi A.Ş. Dükkan Gayrimenkul Yatırım Fonu" ve "Albaraka Portföy Yönetimi A.Ş. Batışehir Gayrimenkul Yatırım Fonu" Borsa İstanbul'da Nitelikli Yatırımcı İşlem Pazarı'nda işlem görmektedir.

**VI. Likidite riskine ilişkin açıklamalar:**

Likidite Riski, Yönetim Kurulu'nun onayladığı risk yönetimi politikaları ve iştahı çerçevesinde piyasa koşulları ve banka bilanço yapısından kaynaklanabilecek olası likidite sıkışıklıklarına karşı gerekli tedbirlerin zamanında ve doğru şekilde alınmasını sağlamak amacıyla Aktif Pasif Komitesi (APKO) tarafından yönetilmektedir. Stres koşullarında likidite riski yönetimi ise Acil Eylem Planı çerçevesinde yürütülmektedir.

Yönetim Kurulu, likidite riski yönetimine ilişkin strateji, politika ve uygulamaları gözden geçirmektedir. Yönetim Kurulu; risk yönetimi strateji ve politikaları çerçevesinde likidite riski strateji ve politikalarını onaylamakta, bu strateji, süreç ve politikaların etkin olarak uygulanmasını ve bütünüyle Banka'nın risk yönetimi sistemine dahil edilmesini sağlamaktadır. Likidite riskinin ölçümü ve izlenmesinde dikkate alınacak temel ölçütleri belirlemektedir. Ayrıca likidite riski yönetiminde Banka'nın risk iştahını ve bu risk iştahı doğrultusunda alabileceği likidite risk limitlerini belirlemekte ve düzenli olarak gözden geçirmektedir.

APKO, Banka'nın maruz kaldığı likidite riskini değerlendirerek banka stratejilerini ve rekabet koşullarını da dikkate alarak banka bilançosunun yönetilmesi için ilgili birimlerce icra edilecek kararları almakta ve uygulamaları izlemektedir.

Risk Yönetim Başkanlığı, Banka likidite riskini tanımlayıp, yasal mevzuata uygun likidite riski ölçümleme yöntemleri ile riskleri ölçmekte, izlemekte ve periyodik olarak ilgili birim, komite ve üst yönetime sunmaktadır, ayrıca Banka'nın risk profili, faaliyet ortamı ve stratejik planlarına uyumlu likidite yönetimi sürecinin yasal düzenlemelere uygun bir biçimde işletilmesi için ilgili tarafları koordine etmektedir.

Likidite riski analizleri ile önemli erken uyarı sinyalleri periyodik olarak ilgili üst yönetime raporlanmaktadır. Ayrıca, likidite riskine ilişkin takip edilen yasal ve içsel ihtiyat limiti oranları ile birlikte yapılan analizler APKO raporunda yer almaktadır. Yönetim Kurulu tarafından onaylanan ihtiyat limiti oranları ve uyarı seviyeleri düzenli olarak izlenmekte ve ilgili taraflara raporlanmaktadır.

Banka'nın fonlama yönetimi FTF (Fon transfer fiyatlaması) komitesinin yönlendirmesi doğrultusunda APKO kararları ile yürütülmektedir. Banka'nın likiditesi değerlendirilerek fonlama ve plasman stratejisi geliştirilmektedir.

Likidite riski yönetiminde normal ekonomik koşullar ve stres koşulları dikkate alınarak, alınacak tedbirler ve gerçekleştirilecek uygulamalar belirlenmektedir.

İlgili para birimlerini de dikkate almak suretiyle ödeme yükümlülüklerinin sürekli olarak yerine getirebilmesi için, varlık ve yükümlülüklerde gerekli çeşitlendirme sağlanmaktadır. Fonlamaya ilişkin yoğunlaşma riski tespit edilirken, fon kaynakları aktif bir şekilde izlenmektedir. Belli bir fonlama kaynağında yoğunlaşmanın engellenmesi amacıyla Banka'nın fonlama tabanını oluşturan toplanan fonlar ve diğer borçlanma işlemlerinin çeşitliliği gözetilmektedir. Fon kaynaklarına erişimini bozabilecek veya fonlarda ani ve önemli ölçüde çekilme meydana gelmesini tetikleyebilecek faktörler analiz edilmektedir.

Banka, TL ve YP likidite yönetiminde, varlık ve yükümlülüklerine ilişkin nakit akışını izlemekte ve ileri vadelerdeki tahmini likidite ihtiyacını öngörmektedir. Nakit akış analizinde, likidite yönetimi açısından hacim ve değişim hızı itibarıyla likiditeyi etkileyen kalemlere stres uygulanmaktadır.

Banka'nın maruz kaldığı likidite riski, risk iştahı, etkin kontrol ortamının tesisi ve limitler suretiyle yakından takip edilerek yönetilmektedir.

Likidite riski stres testi sonuçları likidite yeterliliğinin değerlendirilmesi ile likidite riskine ilişkin strateji, politika ve uygulama usullerinin oluşturulmasında dikkate alınmaktadır ve bu çerçevede acil eylem planı hazırlanmaktadır.

Banka'da olağan faaliyetler kapsamında likidite riski artışının önlenmesine yönelik mekanizmalar ile olası likidite krizi durumu senaryolarını içeren "Likidite Riski Yönetimi Acil Eylem Planı" dokümanı bulunmaktadır. Elverişli likidite kaynakları, likidite sıkışıklıkları dikkate alınarak belirlenmektedir. Banka bu plan dahilinde likidite riskini, erken uyarı sinyalleri ile her bir stres çerçevesinde izlemektedir.

**ALBARAKA TÜRK KATILIM BANKASI A.Ş.**  
**31 ARALIK 2019 TARİHİNDE SONA EREN HESAP DÖNEMİNE AİT**  
**KONSOLİDE OLMAYAN FİNANSAL TABLOLARA İLİŞKİN AÇIKLAMA VE DİPNOTLAR**  
*(Tutarlar aksi belirtilmedikçe Bin Türk Lirası (TL) olarak ifade edilmiştir.)*

**VI. Likidite riskine ilişkin açıklamalar (devamı):**

**Likidite karşılama oranı:**

	Cari Dönem	Dikkate Alınma Oranı Uygulanmamış Toplam Değer <sup>(*)</sup>		Dikkate Alınma Oranı Uygulanmış Toplam Değer <sup>(*)</sup>	
		TP+YP	YP	TP+YP	YP
	<b>YÜKSEK KALİTELİ LİKİT VARLIKLAR (YKLV)</b>				
1	YÜKSEK KALİTELİ LİKİT VARLIKLAR			10.362.609	8.519.572
	<b>NAKİT ÇIKIŞLARI</b>				
2	Gerçek kişi toplanan fon ve perakende toplanan fon	22.434.687	13.521.060	2.030.562	1.352.106
3	İstikrarlı toplanan fon	4.258.141	-	212.907	-
4	Düşük istikrarlı toplanan fon	18.176.546	13.521.060	1.817.655	1.352.106
5	Gerçek kişi toplanan fon ve perakende toplanan fon dışında kalan teminatsız borçlar	11.568.250	7.688.398	6.398.280	3.667.792
6	Operasyonel toplanan fon	697.455	686.535	174.364	171.634
7	Operasyonel olmayan toplanan fon	3.950.171	2.715.661	2.090.513	1.494.971
8	Diğer teminatsız borçlar	6.920.624	4.286.202	4.133.403	2.001.187
9	Teminatlı borçlar			-	-
10	Diğer nakit çıkışları	1.769.412	1.694.474	1.769.412	1.694.474
11	Türev yükümlülükler ve teminat tamamlama yükümlülükleri	1.769.412	1.694.474	1.769.412	1.694.474
12	Yapılandırılmış finansal araçlardan borçlar	-	-	-	-
13	Finansal piyasalara olan borçlar için verilen ödeme taahhütleri ile diğer bilanço dışı yükümlülükler	-	-	-	-
14	Herhangi bir şarta bağlı olmaksızın cayılabilir bilanço dışı diğer yükümlülükler ile sözleşmeye dayalı diğer yükümlülükler	-	-	-	-
15	Diğer cayılamaz veya şartı bağlı olarak cayılabilir bilanço dışı borçlar	10.266.986	4.850.497	915.200	540.801
16	<b>TOPLAM NAKİT ÇIKIŞLARI</b>			<b>11.113.454</b>	<b>7.255.173</b>
	<b>NAKİT GİRİŞLERİ</b>				
17	Teminatlı alacaklar	-	-	-	-
18	Teminatsız alacaklar	7.057.104	4.316.347	5.644.882	3.729.918
19	Diğer nakit girişleri	1.783.382	1.211.276	1.783.382	1.211.276
20	<b>TOPLAM NAKİT GİRİŞLERİ</b>	<b>8.840.486</b>	<b>5.527.623</b>	<b>7.428.264</b>	<b>4.941.194</b>
				<b>Üst Sınır Uygulanmış değerler</b>	
21	<b>TOPLAM YKLV STOKU</b>			<b>10.362.609</b>	<b>8.519.572</b>
22	<b>TOPLAM NET NAKİT ÇIKIŞLARI</b>			<b>3.685.190</b>	<b>2.313.979</b>
23	<b>LİKİDİTE KARŞILAMA ORANI (%)</b>			<b>281,20</b>	<b>368,18</b>

(\*) Haftalık basit aritmetik ortalama alınmak suretiyle hesaplanan likidite karşılama oranının son üç ay için hesaplanan ortalamasıdır.

21 Mart 2014 tarih ve 28948 sayılı Resmi Gazete'de yayımlanan "Bankaların Likidite Karşılama Oranı Hesaplamasına İlişkin Yönetmelik" uyarınca son üç ay için hesaplanan likidite karşılama oranlarının en yüksek ve en düşük olduğu tarihler aşağıda verilmiştir.

Likidite Karşılama Oranı (%)	Cari Dönem	
	TP+YP	YP
En Düşük Tarih	184,21 1 Kasım 2019	244,04 18 Ekim 2019
En Yüksek Tarih	427,04 18 Ekim 2019	543,73 17 Aralık 2019
Ortalama	281,20	368,18

**ALBARAKA TÜRK KATILIM BANKASI A.Ş.**  
**31 ARALIK 2019 TARİHİNDE SONA EREN HESAP DÖNEMİNE AİT**  
**KONSOLİDE OLMAYAN FİNANSAL TABLOLARA İLİŞKİN AÇIKLAMA VE DİPNOTLAR**  
*(Tutarlar aksi belirtilmedikçe Bin Türk Lirası (TL) olarak ifade edilmiştir.)*

**VI. Likidite riskine ilişkin açıklamalar (devamı):**

**Likidite karşılama oranı (devamı):**

		Dikkate Alınma Oranı Uygulanmamış Toplam Değer <sup>(*)</sup>		Dikkate Alınma Oranı Uygulanmış Toplam Değer <sup>(*)</sup>	
		TP+YP	YP	TP+YP	YP
	<b>Önceki Dönem</b>				
	<b>YÜKSEK KALİTELİ LİKİT VARLIKLAR (YKLV)</b>				
1	<b>YÜKSEK KALİTELİ LİKİT VARLIKLAR</b>			5.970.290	4.591.891
	<b>NAKİT ÇIKIŞLARI</b>				
2	Gerçek kişi toplanan fon ve perakende toplanan fon	17.431.572	9.462.443	1.569.097	946.244
3	İstikrarlı toplanan fon	3.481.210	-	174.061	-
4	Düşük istikrarlı toplanan fon	13.950.362	9.462.443	1.395.036	946.244
5	Gerçek kişi toplanan fon ve perakende toplanan fon dışında kalan teminatsız borçlar	8.379.233	5.840.812	5.042.445	3.321.592
6	Operasyonel toplanan fon	507.248	498.580	126.812	124.645
7	Operasyonel olmayan toplanan fon	3.098.561	2.103.145	1.723.776	1.266.782
8	Diğer teminatsız borçlar	4.773.424	3.239.087	3.191.857	1.930.165
9	Teminatlı borçlar			-	-
10	Diğer nakit çıkışları	1.976.996	1.458.469	1.976.996	1.458.469
11	Türev yükümlülükler ve teminat tamamlama yükümlülükleri	1.976.996	1.458.469	1.976.996	1.458.469
12	Yapılandırılmış finansal araçlardan borçlar	-	-	-	-
13	Finansal piyasalara olan borçlar için verilen ödeme taahhütleri ile diğer bilanço dışı yükümlülükler	-	-	-	-
14	Herhangi bir şarta bağlı olmaksızın cayılabilir bilanço dışı diğer yükümlülükler ile sözleşmeye dayalı diğer yükümlülükler	-	-	-	-
15	Diğer cayılamaz veya şartı bağlı olarak cayılabilir bilanço dışı borçlar	10.802.744	5.093.308	933.539	532.482
16	<b>TOPLAM NAKİT ÇIKIŞLARI</b>			<b>9.522.077</b>	<b>6.258.787</b>
	<b>NAKİT GİRİŞLERİ</b>				
17	Teminatlı alacaklar	-	-	-	-
18	Teminatsız alacaklar	6.408.350	4.162.020	5.408.353	3.850.492
19	Diğer nakit girişleri	2.057.731	1.907.038	2.057.731	1.907.038
20	<b>TOPLAM NAKİT GİRİŞLERİ</b>	<b>8.466.081</b>	<b>6.069.058</b>	<b>7.466.084</b>	<b>5.757.530</b>
				<b>Üst Sınır Uygulanmış Değerler</b>	
21	<b>TOPLAM YKLV STOKU</b>			<b>5.970.290</b>	<b>4.591.891</b>
22	<b>TOPLAM NET NAKİT ÇIKIŞLARI</b>			<b>2.380.519</b>	<b>1.564.697</b>
23	<b>LİKİDİTE KARŞILAMA ORANI (%)</b>			<b>250,80</b>	<b>293,47</b>

(\*) Haftalık basit aritmetik ortalama alınmak suretiyle hesaplanan likidite karşılama oranının son üç ay için hesaplanan ortalamasıdır.

21 Mart 2014 tarih ve 28948 sayılı Resmi Gazete'de yayımlanan "Bankaların Likidite Karşılama Oranı Hesaplamasına İlişkin Yönetmelik" uyarınca 2017'nin son üç ayı için hesaplanan likidite karşılama oranlarının en yüksek ve en düşük olduğu tarihler aşağıda verilmiştir.

Likidite Karşılama Oranı (%)	Önceki Dönem	
	TP+YP	YP
En Düşük Tarih	246,14 31 Ekim 2018	195,23 4 Kasım 2018
En Yüksek Tarih	395,02 31 Aralık 2018	304,40 31 Aralık 2018
Ortalama	250,80	293,47

Likidite karşılama oranı, bankanın sahip olduğu yüksek kaliteli likit varlıkların, 30 günlük vade penceresindeki net nakit çıkışlarına oranlanması ile hesaplanır. Oran üzerinde belirleyici olan önemli bilanço kalemleri; TCMB nezdinde tutulan zorunlu karşılıklar, geri alım vaadi ile satım/teminata konu olmayan menkul kıymetler, bankalardan alacaklar, toplanan fonlar, yurtdışı kaynaklı fonlar olarak sıralanabilir. Bu kalemlerin likit aktifler ve net nakit çıkışları içinde tutarsal olarak yüksek paya sahip olmaları, dikkate alınma oranlarının yüksek olması ve zaman içinde değişkenlik gösterebilmeleri nedeniyle likidite karşılama oranına etkileri diğer kalemlere oranla fazladır.

**ALBARAKA TÜRK KATILIM BANKASI A.Ş.**  
**31 ARALIK 2019 TARİHİNDE SONA EREN HESAP DÖNEMİNE AİT**  
**KONSOLİDE OLMAYAN FİNANSAL TABLOLARA İLİŞKİN AÇIKLAMA VE DİPNOTLAR**  
*(Tutarlar aksi belirtilmedikçe Bin Türk Lirası (TL) olarak ifade edilmiştir.)*

**VI. Likidite riskine ilişkin açıklamalar (devamı):**

Yüksek kaliteli likit varlıklar, nakit, merkez bankaları nezdindeki hesaplar ve yüksek kaliteli likit menkul kıymetlerden oluşmaktadır. Zorunlu karşılıklar, ilgili merkez bankası politikalarının likidite sıkışıklığı zamanlarında bankaların kullanımına izin verdiği tutar kadarıyla sınırlı olmak üzere yüksek kaliteli likit varlık hesaplamasında dikkate alınmaktadır. Banka'nın yüksek kaliteli likit varlıklarının %7,90'ı nakit, %55,13'ü merkez bankaları nezdindeki hesaplar ve %36,97'si yüksek kaliteli likit menkul kıymetlerden oluşmaktadır.

Banka'nın, ana fon kaynakları toplanan fonlar, alınan krediler, para piyasalarına borçlar ve sermaye benzeri kredilerden oluşturmaktadır. Bilanço tarihi itibarı ile fon kaynaklarının %87,03'ü toplanan fon, %12,97'si alınan krediler, para piyasalarına borçlar ve sermaye benzeri krediler oluşturmaktadır.

Türev işlemler, 30 günlük zaman dilimi içerisinde yarattıkları nakit akışları üzerinden likidite karşılama oranı hesaplamasında dikkate alınmaktadır. Türev işlemlerin teminat tamamlama yükümlülükleri nedeniyle yaratabilecekleri muhtemel nakit çıkışları ilgili mevzuatta belirtilen metodoloji çerçevesinde hesaplanarak bilahare sonuçlara yansıtılmaktadır.

Banka konsolide ettiği ortaklıkları ve yurtdışı şubesi nezdinde gerçekleştirilen tüm işlemleri kurumların buldukları ülke merkez bankası, işlem yaptıkları piyasalar, tabi olunan mevzuatlar çerçevesinde yönetmektedir. Banka'nın kendisinin, yabancı ülkelerdeki şubesinin ve konsolide ettiği ortaklıklarının maruz kaldığı likidite riski, mevzuatın öngördüğü sınırlarda ve grubun temel stratejilerine uygun biçimde yönetilmektedir. Konsolide edilen ortaklıkların likidite pozisyonu banka tarafından sürekli izlenmektedir.

**ALBARAKA TÜRK KATILIM BANKASI A.Ş.**  
**31 ARALIK 2019 TARİHİNDE SONA EREN HESAP DÖNEMİNE AİT**  
**KONSOLİDE OLMAYAN FİNANSAL TABLOLARA İLİŞKİN AÇIKLAMA VE DİPNOTLAR**  
*(Tutarlar aksi belirtilmedikçe Bin Türk Lirası (TL) olarak ifade edilmiştir.)*

**VI. Likidite riskine ilişkin açıklamalar (devamı):**

**Aktif ve pasif kalemlerin kalan vadelerine göre gösterimi:**

	Vadesiz	1 Aya Kadar	1-3 Ay	3-12 Ay	1-5 Yıl	5 Yıl ve Üzeri	Dağıtılma yan (**)(****)	Toplam
<b>Cari Dönem</b>								
<b>Varlıklar</b>								
Nakit Değerler (Kasa, Efektif Deposu, Yoldaki Paralar, Satın Alınan Çekler) ve TCMB Bankalar	4.173.150 3.032.978	4.622.759 1.024.446	- 112.517	- -	- -	- -	- -	8.795.909 4.169.941
Gerçeğe Uygun Değer Farkı Kâr veya Zarara Yansıtılan MD <sup>(*)</sup>	733.753	663	2.131	48.603	495.950	953.450	-	2.234.550
Para Piyasalarından Alacaklar Gerçeğe Uygun Değer Farkı Diğer Kapsamlı Gelire	-	-	-	-	-	-	-	-
Yansıtılan Finansal Varlıklar Verilen Krediler <sup>(**)</sup>	28.219 -	4.489 3.055.114	158.004 1.487.050	249.294 7.163.233	1.574.626 14.411.301	- 2.357.349	- 1.275.092	2.014.632 29.749.139
İtfa Edilmiş Maliyeti Üzerinden Değerlenen Finansal Varlıklar Diğer Varlıklar	- -	60.797 -	37.515 1.122	820.971 10.048	1.075.036 102.372	- 212.137	- 2.108.199	1.994.319 2.433.878
<b>Toplam Varlıklar</b>	<b>7.968.100</b>	<b>8.768.268</b>	<b>1.798.339</b>	<b>8.292.149</b>	<b>17.659.285</b>	<b>3.522.936</b>	<b>3.383.291</b>	<b>51.392.368</b>
<b>Yükümlülükler</b>								
Özel Cari Hesap ve Katılma Hesapları Aracılığı ile Bankalardan Toplanan Fonlar Diğer Özel Cari Hesap ve Katılma Hesapları Diğer Mali Kuruluşlar Sağlanan Fonlar ve Sermaye Benzeri Krediler Para Piyasalarına Borç İhraç Edilen MD Muhtelif Borçlar Diğer Yükümlülükler	794.319 13.107.655 - - - 775.720	534.434 18.721.821 1.930.528 18.237 - 313.161 -	666.857 4.304.972 1.451.588 - 48.796 128	- 1.613.039 835.789 - 26.010 6.163	- 26.311 329.398 - - 81.724	- - 1.362.486 - - 199.740	- - - - 975.819 3.267.673	1.995.610 37.773.798 5.909.789 18.237 - 1.363.786 4.331.148
<b>Toplam Yükümlülükler</b>	<b>14.677.694</b>	<b>21.518.181</b>	<b>6.472.341</b>	<b>2.481.001</b>	<b>437.433</b>	<b>1.562.226</b>	<b>4.243.492</b>	<b>51.392.368</b>
<b>Likidite (Açığı)/Fazlası</b>	<b>(6.709.594)</b>	<b>(12.749.913)</b>	<b>(4.674.002)</b>	<b>5.811.148</b>	<b>17.221.852</b>	<b>1.960.710</b>	<b>(860.201)</b>	<b>-</b>
<b>Net Bilanço Dışı Pozisyonu</b>	<b>-</b>	<b>113</b>	<b>(108)</b>	<b>243</b>	<b>-</b>	<b>-</b>	<b>-</b>	<b>248</b>
Türev Finansal Araçlardan Alacaklar	-	34.764	8.644	23.261	-	-	-	66.669
Türev Finansal Araçlardan Borçlar	-	34.651	8.752	23.018	-	-	-	66.421
<b>Gayrinakdi Krediler</b>	<b>5.962.062</b>	<b>223.917</b>	<b>560.809</b>	<b>2.632.808</b>	<b>1.011.614</b>	<b>40.228</b>	<b>-</b>	<b>10.431.438</b>
<b>Önceki Dönem</b>								
Toplam Varlıklar	7.624.657	5.878.297	2.766.962	8.130.163	13.085.453	2.169.942	2.568.178	42.223.652
Toplam Yükümlülükler	9.504.353	17.908.475	4.535.370	5.298.311	182.369	1.193.054	3.601.720	42.223.652
<b>Likidite (Açığı)/Fazlası</b>	<b>(1.879.696)</b>	<b>(12.030.178)</b>	<b>(1.768.408)</b>	<b>2.831.852</b>	<b>12.903.084</b>	<b>976.888</b>	<b>(1.033.542)</b>	<b>-</b>
<b>Net Bilanço Dışı Pozisyonu</b>	<b>-</b>	<b>(1.874)</b>	<b>557</b>	<b>1.743</b>	<b>-</b>	<b>-</b>	<b>-</b>	<b>426</b>
Türev Finansal Araçlardan Alacaklar	-	243.502	5.132	16.551	-	-	-	265.185
Türev Finansal Araçlardan Borçlar	-	245.376	4.575	14.808	-	-	-	264.759
<b>Gayrinakdi Krediler</b>	<b>5.839.023</b>	<b>306.875</b>	<b>476.050</b>	<b>2.328.330</b>	<b>1.052.607</b>	<b>42.812</b>	<b>-</b>	<b>10.045.697</b>

(\*) Türev finansal varlıklar dahildir.

(\*\*) Finansal kiralama işlemlerinden alacaklar verilen kredilerde izlenmektedir. Dağıtılmayan kısımdaki bakiye net takipteki kredi bakiyesini ifade etmektedir.

(\*\*\*) Bilanço oluşturulan aktif hesaplardan sabit kıymetler, kullanım hakkı olan menkul ve gayrimenkuller, iştirak ve bağlı ortaklıklar, ayniyat mevcudu, peşin ödenmiş giderler gibi bankaçılık faaliyetinin sürdürülmesi için gereksinim duyulan, kısa zamanda nakde dönüşme şansı bulunmayan diğer aktif nitelikli hesaplar buraya kaydedilir.

(\*\*\*\*) Dağıtılamayan diğer yükümlülükler kolonu özkaynak, karşılık ve (varsa) ertelenmiş vergi borcu bakiyelerinden oluşmaktadır.



**ALBARAKA TÜRK KATILIM BANKASI A.Ş.**  
**31 ARALIK 2019 TARİHİNDE SONA EREN HESAP DÖNEMİNE AİT**  
**KONSOLİDE OLMAYAN FİNANSAL TABLOLARA İLİŞKİN AÇIKLAMA VE DİPNOTLAR**  
*(Tutarlar aksi belirtilmedikçe Bin Türk Lirası (TL) olarak ifade edilmiştir.)*

**VII. Kaldıraç Oranına İlişkin Açıklamalar:**

Banka'nın 31 Aralık 2019 itibarıyla son üç aylık ortalama tutarlardan hesaplanan kaldıraç oranı %5,27'dir (31 Aralık 2018: %6,19). Asgari Kaldıraç Oranının "Bankaların Kaldıraç Düzeyinin Ölçülmesine ve Değerlendirilmesine İlişkin Yönetmelik" gereğince minimum %3 olarak idame ettirilmesi gerekmektedir. Cari dönem ile önceki dönem kaldıraç oranı arasındaki değişimin nedeni, ortalama risk tutarı artış oranının yüksek olmasıdır.

	Cari Dönem <sup>(*)</sup>	Önceki Dönem <sup>(*)</sup>	
<b>Bilanço içi varlıklar</b>			
1	Bilanço içi varlıklar (Türev finansal araçlar ile kredi türevleri hariç, teminatlar dahil)	49.258.636	42.145.699
2	(Ana sermayeden indirilen varlıklar)	(59.015)	(52.400)
3	Bilanço içi varlıklara ilişkin toplam risk tutarı (1 ve 2'nci satırların toplamı)	49.199.621	42.093.299
<b>Türev finansal araçlar ile kredi türevleri</b>			
4	Türev finansal araçlar ile kredi türevlerinin yenileme maliyeti	5.672	6.944
5	Türev finansal araçlar ile kredi türevlerinin potansiyel kredi risk tutar	11.227	12.645
6	Türev finansal araçlar ile kredi türevlerine ilişkin toplam risk tutarı (4 ve 5'inci satırların toplamı)	16.899	19.589
<b>Menkul kıymet veya emtia teminatlı finansman işlemleri</b>			
7	Menkul kıymet veya emtia teminatlı finansman işlemlerinin risk tutarı (Bilanço içi hariç)	186.303	254.130
8	Aracılık edilen işlemlerden kaynaklanan risk tutarı	-	-
9	Menkul kıymet veya emtia teminatlı finansman işlemlerine ilişkin toplam risk tutarı (7 ve 8'inci satırların toplamı)	186.303	254.130
<b>Bilanço dışı işlemler</b>			
10	Bilanço dışı işlemlerin brüt nominal tutarı	12.250.746	11.972.692
11	(Krediye dönüştürme oranları ile çarpımdan kaynaklanan düzeltme tutarı)	-	-
12	Bilanço dışı işlemlere ilişkin toplam risk tutarı (10 ve 11'inci satırların toplamı)	12.250.746	11.972.692
<b>Sermaye ve toplam risk</b>			
13	Ana sermaye	3.255.320	3.362.216
14	Toplam risk tutarı (3, 6, 9 ve 12'nci satırların toplamı)	61.653.569	54.339.710
<b>Kaldıraç oranı</b>			
15	Kaldıraç oranı (%)	5,27	6,19

(\*) Üç aylık ortalama tutarlardır.

**VIII. Finansal varlık ve borçların gerçeğe uygun değeri ile gösterilmesine ilişkin açıklamalar:**

**a. Finansal varlık ve yükümlülüklerin gerçeğe uygun değerine ilişkin bilgiler:**

Aşağıdaki tablo, bazı finansal varlık ve yükümlülüklerin defter değeri ile gerçeğe uygun değerini göstermektedir. Defter değeri ilgili varlık ve yükümlülüklerin elde etme bedeli ve birikmiş kar payı reeskontlarının toplamını ifade etmektedir.

Cari ve önceki dönemde finansal varlıklar ve yükümlülükler aşağıdaki esaslara göre hesaplanmıştır:

İtfa edilmiş maliyet üzerinden değerlendirilen finansal yatırımların gerçeğe uygun değeri piyasa fiyatı esas alınarak belirlenmiştir. 31 Aralık 2019 ve 31 Aralık 2018 tarihleri itibarıyla itfa edilmiş maliyet ile ölçülen finansal yatırımların gerçeğe uygun değer hiyerarşisi seviye 1 olarak belirlenmiştir.

Kredilerin gerçeğe uygun değeri, piyasa kar payı oranları kullanılarak iskonto edilmiş nakit akımlarının bulunmasıyla hesaplanmıştır.

Özel cari hesap ve katılma hesapları yılsonu birim değeri ile değerlendirildiği için defter değerinin rayiç değerine yakın olduğu varsayılmıştır.

Diğer mali kuruluşlardan sağlanan fonların tahmini gerçeğe uygun değeri, piyasa kar payı oranları kullanılarak iskonto edilmiş nakit akımlarının bulunmasıyla hesaplanmıştır.

**ALBARAKA TÜRK KATILIM BANKASI A.Ş.**  
**31 ARALIK 2019 TARİHİNDE SONA EREN HESAP DÖNEMİNE AİT**  
**KONSOLİDE OLMAYAN FİNANSAL TABLOLARA İLİŞKİN AÇIKLAMA VE DİPNOTLAR**  
*(Tutarlar aksi belirtilmedikçe Bin Türk Lirası (TL) olarak ifade edilmiştir.)*

**VIII. Finansal varlık ve borçların gerçeğe uygun değeri ile gösterilmesine ilişkin açıklamalar (devamı):**

**a. Finansal varlık ve yükümlülüklerin gerçeğe uygun değerine ilişkin bilgiler (devamı):**

	Defter değeri		Gerçeğe uygun değer	
	31 Aralık 2019	31 Aralık 2018	31 Aralık 2019	31 Aralık 2018
<b>Finansal varlıklar</b>				
Para piyasalarından alacaklar	-	-	-	-
Bankalar	4.187.332	5.217.047	4.187.332	5.217.047
Gerçeğe Uygun Değer Farkı Kâr veya Zarara Yansıtılan Finansal Varlıklar	2.234.153	1.117.247	2.234.153	1.117.247
Gerçeğe Uygun Değer Farkı Diğer Kapsamlı Gelire Yansıtılan Finansal Varlıklar	2.014.632	1.229.522	2.014.632	1.229.522
İtfa Edilmiş Maliyet Üzerinden Değerlenen Finansal Varlıklar	1.994.319	618.506	2.080.268	596.204
Verilen krediler ve finansal kiralama alacakları	29.749.139	26.184.989	27.049.301	24.292.355
<b>Finansal yükümlülükler</b>				
Özel cari hesap ve katılma hesapları aracılığı ile bankalardan toplanan fonlar	1.995.610	1.377.313	1.995.610	1.377.313
Diğer özel cari hesap ve katılma hesapları	37.773.798	27.246.160	37.773.798	27.246.160
Diğer mali kuruluşlardan sağlanan fonlar	5.909.789	8.056.390	5.180.396	7.326.575
Para Piyasalarına Borçlar	18.237	771.957	18.237	771.957
Diğer Yükümlülükler	1.363.786	1.362.343	1.363.786	1.362.343

**b. Finansal tablolarda muhasebeleştirilen gerçeğe uygun değer ölçümlerine ilişkin bilgiler:**

“Finansal Araçlar: Açıklamalara ilişkin Türkiye Finansal Raporlama Standardı” (“TFRS 7”) uyarınca, gerçeğe uygun değer ölçümleri, söz konusu ölçümler yapılırken kullanılan verilerin önemini yansıtan bir sıra dahilinde sınıflandırılır. Gerçeğe uygun değere ilişkin söz konusu sınıflandırma aşağıdaki şekilde oluşturulur:

- Özdeş varlıklar ya da borçlar için aktif piyasalardaki kayıtlı (düzeltilmemiş) fiyatlar (1 inci seviye);
- 1 inci seviyede yer alan kayıtlı fiyatlar dışında kalan ve varlıklar ya da borçlar açısından doğrudan (fiyatlar aracılığıyla) ya da dolaylı olarak (fiyatlardan türetilmek suretiyle) gözlemlenebilir nitelikteki veriler (2 nci seviye);
- Varlık ya da borçlara ilişkin olarak gözlemlenebilir piyasa verilerine dayanmayan veriler (gözlemlenebilir nitelikte olmayan veriler – 3 üncü seviye).

**ALBARAKA TÜRK KATILIM BANKASI A.Ş.**  
**31 ARALIK 2019 TARİHİNDE SONA EREN HESAP DÖNEMİNE AİT**  
**KONSOLİDE OLMAYAN FİNANSAL TABLOLARA İLİŞKİN AÇIKLAMA VE DİPNOTLAR**  
*(Tutarlar aksi belirtilmedikçe Bin Türk Lirası (TL) olarak ifade edilmiştir.)*

**VIII. Finansal varlık ve yükümlülüklerin gerçeğe uygun değeri ile gösterilmesine ilişkin açıklamalar (devamı):**

Söz konusu sınıflama ilkelerine göre Banka'nın gerçeğe uygun değerinden taşımakta olduğu finansal varlık ve yükümlülüklerinin gerçeğe uygun değer sınıflandırması aşağıdaki gibidir:

<b>Cari dönem <sup>(*)</sup></b>	<b>1.seviye</b>	<b>2.seviye</b>	<b>3.seviye</b>	<b>Toplam</b>
<b>Finansal varlıklar</b>				
<b>Gerçeğe Uygun Değer Farkı Kâr Zarara Yansıtılan Finansal Varlıklar</b>	<b>2.026.829</b>	-	<b>207.324</b>	<b>2.234.153</b>
Devlet borçlanma senetleri	534.322	-	-	534.322
Sermayede payı temsil eden menkul değerler	-	-	-	-
Diğer finansal varlıklara ilişkin bilgiler	1.492.507	-	207.324	1.699.831
<b>Gerçeğe Uygun Değer Farkı Diğer Kapsamlı Gelire Yansıtılan Finansal Varlıklar</b>	<b>2.006.613</b>	-	-	<b>2.006.613</b>
Sermayede payı temsil eden menkul değerler <sup>(**)</sup>	15.293	-	-	15.293
Devlet borçlanma senetleri	1.964.425	-	-	1.964.425
Diğer Finansal Varlıklar	26.895	-	-	26.895
<b>Türev Finansal Varlıklar</b>	-	<b>397</b>	-	<b>397</b>
<b>Finansal yükümlülükler</b>				
Türev Finansal Yükümlülükler	-	849	-	849

<sup>(\*)</sup> Cari yıl içerisinde birinci ve ikinci seviye arasında yapılmış bir sınıflama bulunmamaktadır.

<sup>(\*\*)</sup> Gerçeğe uygun değer farkı diğer kapsamlı gelire yansıtılan finansal varlıklar kalemi altındaki 8.019 TL'lik menkul kıymetler aktif bir piyasada işlem görmemeleri nedeniyle finansal tablolara elde etme maliyeti üzerinden yansıtılmış olup, söz konusu kıymetler bu tabloda gösterilmemiştir.

<b>Önceki dönem <sup>(*)</sup></b>	<b>1.seviye</b>	<b>2.seviye</b>	<b>3.seviye</b>	<b>Toplam</b>
<b>Finansal varlıklar</b>				
<b>Gerçeğe Uygun Değer Farkı Kâr Zarara Yansıtılan Finansal Varlıklar</b>	<b>953.569</b>	-	<b>163.678</b>	<b>1.117.247</b>
Devlet borçlanma senetleri	834	-	-	834
Sermayede payı temsil eden menkul değerler	-	-	-	-
Diğer finansal varlıklara ilişkin bilgiler	952.735	-	163.678	1.116.413
<b>Gerçeğe Uygun Değer Farkı Diğer Kapsamlı Gelire Yansıtılan Finansal Varlıklar</b>	<b>1.225.614</b>	-	-	<b>1.225.614</b>
Sermayede payı temsil eden menkul değerler <sup>(**)</sup>	9.562	-	-	9.562
Devlet borçlanma senetleri	1.058.514	-	-	1.058.514
Diğer Finansal Varlıklar	157.538	-	-	157.538
<b>Türev Finansal Varlıklar</b>	-	<b>1.510</b>	-	<b>1.510</b>
<b>Finansal yükümlülükler</b>				
Türev Finansal Yükümlülükler	-	1.545	-	1.545

<sup>(\*)</sup> Önceki yıl içerisinde birinci ve ikinci seviye arasında yapılmış bir sınıflama bulunmamaktadır.

<sup>(\*\*)</sup> Gerçeğe uygun değer farkı diğer kapsamlı gelire yansıtılan finansal varlıklar kalemi altındaki 3.908 TL'lik menkul kıymetler aktif bir piyasada işlem görmemeleri nedeniyle finansal tablolara elde etme maliyeti üzerinden yansıtılmış olup, söz konusu kıymetler bu tabloda gösterilmemiştir.

Finansal varlık ve yükümlülüklerin dışında, 31 Aralık 2019 ve 2018 tarihleri itibarıyla, Banka bilançosunda maddi duran varlıklar içerisinde sınıflandırılan gayrimenkulleri gerçeğe uygun değeri ile taşımaktadır. Söz konusu gerçeğe uygun değerlerin belirlenmesinde seviye 3 girdileri kullanılmaktadır.

**ALBARAKA TÜRK KATILIM BANKASI A.Ş.**  
**31 ARALIK 2019 TARİHİNDE SONA EREN HESAP DÖNEMİNE AİT**  
**KONSOLİDE OLMAYAN FİNANSAL TABLOLARA İLİŞKİN AÇIKLAMA VE DİPNOTLAR**  
*(Tutarlar aksi belirtilmedikçe Bin Türk Lirası (TL) olarak ifade edilmiştir.)*

**IX. Başkalarının nam ve hesabına yapılan işlemler, inanca dayalı işlemlere ilişkin açıklamalar:**

Banka müşterilerinin nam ve hesabına alım, satım, saklama, fon yönetimi hizmetleri vermemektedir. Banka inanca dayalı işlem sözleşmeleri yapmamaktadır.

**X. Risk yönetimine ilişkin açıklamalar:**

23 Ekim 2015 tarihinde 29511 sayılı Resmi Gazete’de yayımlanan ve 31 Mart 2016 tarihi itibarıyla yürürlüğe giren “Bankalarca Risk Yönetimine İlişkin Kamuya Yapılacak Açıklamalar Hakkında Tebliğ” uyarınca hazırlanan dipnotlar ve ilgili açıklamalar bu bölümde verilmektedir. Banka’nın sermaye yeterliliği hesaplamasında kredi riski için standart yaklaşım kullanıldığından, İçsel Derecelendirmeye Dayalı Yaklaşım (“İDD”) kapsamında hazırlanması gereken tablolar verilmemiştir.

**a. Risk Yönetimi ve Risk Ağırlıklı Tutarlara İlişkin Genel Açıklamalar:**

**a.1. Bankanın risk yönetimi yaklaşımı:**

Banka’nın risk yönetim sisteminin amacı temel olarak, gelecekteki nakit akımlarının içereceği risk-getiri yapısını, buna bağlı olarak faaliyetlerin niteliğini ve düzeyini izlemeye, kontrol altında tutmaya ve gerektiğinde değiştirmeye yönelik belirlenen politikalar, uygulama usulleri ve limitler aracılığıyla, maruz kalınan risklerin tanımlanmasını, ölçülmesini, izlenmesini ve kontrol edilmesini sağlamaktır.

Yönetim kurulu, bankacılık faaliyetleri sebebiyle karşılaşılan risklerin izlenmesi ve kontrolünün sağlanması amacıyla, Bankacılık Kanunu’nun öngördüğü biçimde etkin bir iç kontrol, risk yönetim ve iç denetim sistemi tesis etmek, bunların işlerliğini, uygunluğunu ve yeterliliğini sağlamak ve izlemekle sorumludur.

Yönetim Kurulu, risk yönetimi politika ve stratejilerini günün değişen piyasa koşullarına göre periyodik olarak gözden geçirmekte ve değerlendirmektedir.

Yönetim Kurulu tarafından, risk yönetimi sürecine ilişkin belirlenen politika ve stratejiler doğrultusunda banka birimlerinin koordineli bir biçimde çalışması genel müdür tarafından sağlanmaktadır.

Banka Yönetim Kurulu, risklerin yönetimi konusunda bankada konsolide ve konsolide olmayan bazda izlenecek stratejileri, politikaları, limit sistemlerini ve prosedürleri oluşturarak, risklerin yönetimi sürecinde yoğun olarak yer almaktadır.

Temel olarak piyasa, likidite ve kredi riski ile stratejik risk, itibar riski ve operasyonel riske maruz kalan banka, maruz kaldığı risklerden sayısallaştırılabilenleri için, yönetim kurulunca onaylanan risk politikaları ve uygulama usulleri ile risk limitleri belirlemektedir. Söz konusu limitler, iç sistemler kapsamındaki birimler ve bankanın ilgili organları tarafından izlenmekte, raporlanmakta ve risklerin belirlenen limitler dâhilinde kalması sağlanmaktadır. Risk yönetimi düzenlemeleri çerçevesinde örgütlenen Risk Yönetim Başkanlığı; risklerin ölçülmesi, izlenmesi, kontrolü ve raporlanması faaliyetlerini yürütmektedir.

Bankanın risk yönetim sisteminin nihai hedefi, işlevsel faaliyetlerin taşıdığı risklere uyumlu olarak sermaye tahsisinde bulunmak (ekonomik sermaye) ve riske göre ayarlanmış sermaye getirisini en üst seviyeye çıkartarak, yaratılan katma değeri artırmaktır.

Bankanın Aktif Pasif Komitesinde, risk yönetim politikaları doğrultusunda fon toplama faaliyetleri ile bankanın fon kullandırımına ilişkin yurtiçi ve yurtdışı ekonomik koşullar değerlendirilmekte, aktif-pasif yapısı yönetilmektedir.

Bankanın maruz kaldığı veya gelecekte maruz kalabileceği riskler belirlenmekte ve bu risklerin tanımı yapılmaktadır. Tanımlanan riskler ölçülmekte ve mümkün olduğu ölçüde önceliklendirilmektedir. Banka stratejilerinden kaynaklanan riskler ve stratejinin risk profiline olası etkisi de dikkate alınarak tüm önemli risklerin risk iştahında yer alması sağlanmaktadır. Banka stratejileri, risk profili ve risk iştahı ile ilişkilendirilir. Risk profilinin gelecekte değişmesi bekleniyorsa bu değişiklik, sermayeye etki derecesi ile birlikte değerlendirilmektedir. Risk profili oluşturulurken risk tipi, sektör ve/veya coğrafi konum bazında analiz edilmektedir.

Bankanın risk toleransı; belirlenen misyon ve vizyon doğrultusunda kabul edilebilecek en geniş kapsamlı hesaplanmış risk miktarıdır. Diğer bir ifadeyle bankanın herhangi bir önlem almanın gerekliliğine karar vermeden önce maruz kalmaya hazır olduğu risk tutarıdır. Bu yönüyle risk toleransı, bankanın sunduğu hizmetlerin çeşitliliği ile bağlantılı olarak kabul edilebilir bulunduğu risk seviyesidir.

Bankanın risk iştahı, stratejik hedeflere ulaşmaya yönelik olarak bankanın kabul ettiği risk miktarını ifade etmekle birlikte, hedefler etrafında kabul edilebilir bir değişkenliği de içermektedir.

**ALBARAKA TÜRK KATILIM BANKASI A.Ş.**  
**31 ARALIK 2019 TARİHİNDE SONA EREN HESAP DÖNEMİNE AİT**  
**KONSOLİDE OLMAYAN FİNANSAL TABLOLARA İLİŞKİN AÇIKLAMA VE DİPNOTLAR**  
*(Tutarlar aksi belirtilmedikçe Bin Türk Lirası (TL) olarak ifade edilmiştir.)*

**X. Risk yönetimine ilişkin açıklamalar (devamı):**

Bankanın risk iştahı ile risk toleransının ortak özelliği, riskin kabulü ile ilgili sınırları çizmeleridir. Ancak risk toleransı daha geniş kapsamlıdır.

Banka Yönetim kurulunca onaylanan ve her yıl güncellenen "Risk İştahı Politikası" ile bankanın stratejilerini uygulamak ve hedeflerine ulaşmak için alabileceği risk düzeyleri belirlenmiştir. Bankanın risk iştahı ve risk toleransı ile ilgili olarak banka risk profili çerçevesinde belirlenen limitler ile tetikleme fonksiyonları detaylı olarak açıklanmıştır.

Bankanın finansal durumu, faaliyet profili ve geleceğe ait büyüme beklentileri göz önünde bulundurularak, stratejik hedeflerin tutturulabilmesi için ihtiyaç duyulan sermaye miktarı, statik ve dinamik bazda gerçekleştirilen stres testleri ve senaryo analizleri vasıtasıyla hesaplanmaktadır.

Bankanın faaliyet gösterdiği piyasayı günümüzde ve gelecekte etkileyebilecek konjonktürel faktörler gözetilerek bankanın finansal yapısı üzerine uygulanan stres testleri ve senaryo analizi çalışmaları diğer mali göstergelerle birlikte değerlendirilmiş, bu kapsamda hazırlanan sermaye planları ile banka süreçleri arasında eşgüdümeye dayalı bir koordinasyon oluşturulmuştur.

İşlevsel faaliyetlerin taşıdığı risklere uyumlu olarak sermaye tahsisi sağlamayı ve bu risklere göre ayarlanmış sermaye getirisini en üst düzeye çıkarmayı amaçlayan Banka, riskleri; piyasa riski, likidite riski, kredi riski, operasyonel risk ve diğer riskler şeklinde sınıflandırarak değerlendirmektedir.

**Piyasa riski**

Bankanın piyasa riski; kur riski, hisse senedi pozisyon riski, emtia riski ve kar oranı riski nedeniyle maruz kalabileceği zarar olasılığını ifade etmektedir.

Banka piyasa riski kapsamında; yabancı para pozisyon riskini ve menkul kıymet pozisyon riski için genel piyasa riskini ve spesifik riskleri standart metod kullanarak hesaplamakta ve resmi otoriteye raporlamaktadır. Banka ayrıca, yabancı para pozisyon riskini, test amaçlı olarak çeşitli içsel yöntemler kullanarak ölçmektedir. Bu testlerin doğrulukları ve performanslarını sınamak için geriye dönük test (backtesting) uygulamaları yapılmakta, portföyün maruz kalabileceği beklenmeyen risklere karşı potansiyel dayanıklılığı, stres senaryolarını da kapsayan stres testleri vasıtasıyla ölçülmektedir.

Banka, piyasa riskinin, yasal mevzuat ile belirlenen limitlere uyum sağlayıp sağlamadığını sürekli olarak izlemekte olup, döviz kuru riski ayrıca Aktif/Pasif Komitesinde de görüş ve değerlendirmeye tabi tutulmaktadır. Bankanın döviz kuru stratejisi, kur riskinin dengede kalması, açık ya da fazla pozisyon verilmemesi yönündedir.

**Likidite riski**

Bankanın likidite riski, fonlamaya ilişkin likidite riski ile piyasaya ilişkin likidite riskinden oluşmaktadır.

Fonlamaya ilişkin likidite riski, bankanın öngörülebilir ya da öngörülemez tüm nakit akışı gereksinimini, günlük operasyonları ya da finansal yapıyı bozmadan, yeterli düzeyde karşılamanın mümkün olmadığı durumlarda ortaya çıkan zarar olasılığını ifade etmektedir.

Piyasaya ilişkin likidite riski ise piyasalarda derinliğin olmaması veya aşırı dalgalanma nedeniyle bankanın herhangi bir pozisyonunu piyasa fiyatlarından kapatamaması veya dengeleyememesi sonucu maruz kalabileceği zarar ihtimalidir.

Likidite riskinin ortaya çıkmasına, vade uyumsuzluğu, aktif kalitesindeki bozulma, beklenmedik kaynak çıkışları, kârlılıktaki düşüş ve ekonomik kriz halleri gibi faktörler neden olmaktadır.

Likidite riskine karşı nakit akışı günlük olarak takip edilip taahhütlerin zamanında ve gerektiği şekilde karşılanması için gerekli önleyici ve iyileştirici tedbirler alınmaktadır. Likidite riski Aktif/Pasif Komitesinde haftalık olarak değerlendirilmektedir.

**ALBARAKA TÜRK KATILIM BANKASI A.Ş.**  
**31 ARALIK 2019 TARİHİNDE SONA EREN HESAP DÖNEMİNE AİT**  
**KONSOLİDE OLMAYAN FİNANSAL TABLOLARA İLİŞKİN AÇIKLAMA VE DİPNOTLAR**  
*(Tutarlar aksi belirtilmedikçe Bin Türk Lirası (TL) olarak ifade edilmiştir.)*

**X. Risk yönetimine ilişkin açıklamalar (devamı):**

Banka likidite riski konusunda, piyasalardaki beklenmedik hareketlilikler karşısında ortaya çıkabilecek likidite ihtiyacını karşılayabilmek için, yasal mevzuat ile belirlenen asgari likidite karşılama oranları ve geçmiş likidite tecrübelerini dikkate alarak, yeterli oranda ve kalitede likit varlık bulundurma politikası uygulamayı tercih etmektedir.

**Kredi riski**

Kredi riski; müşterinin kredi sözleşmesinin gereklerine uymayarak yükümlülüğünü kısmen veya tamamen zamanında yerine getirmemesinden dolayı bankanın maruz kalabileceği zarar olasılığını ifade etmektedir. Bu risk aynı zamanda, karşı tarafın mali durumundaki bozulmanın neden olduğu piyasa değeri kaybını da içermektedir. Kullanılan kredi riski tanımı kapsamında, bilanço içi ve bilanço dışı portföyler de yer almaktadır.

Banka'da kredi açma yetkisi yönetim kuruluna aittir. Yönetim kurulu; kredi açmaya, onay vermeye, kredi riski yönetim ve diğer idari esaslara ilişkin politikaları oluşturarak ve bunların uygulanmasını ve izlenmesini sağlayarak, bu konuda gerekli tedbirleri almaktadır. Yönetim kurulu, kredi açma yetkisini yasal mevzuatça belirlenen usul ve esaslar çerçevesinde, kredi komitesine ve genel müdürlüğe devretmektedir. Genel müdürlük kendisine devredilen kredi açma yetkisini bölge müdürlükleri/birimler veya şubeler aracılığıyla kullanmaktadır. Banka, kredi tahsisini her bir borçlu ve borçlular grubu bazında belirlenen limitler dâhilinde yapmaktadır. Müşterilerin kredi riskinin limitini aşması sistem tarafından engellenmektedir.

Kredi portföyünü olumsuz etkileyebilecek sektörel konsantrasyona yol açılmamasına özellikle dikkat edilmektedir. Risklerin az sayıda müşteri üzerinde yoğunlaşmasının önlenmesi için azami çaba gösterilmektedir. Kredi riski, iç sistemler kapsamındaki birimler ve risk yönetim sisteminde sürekli izlenmekte ve raporlanmaktadır. Böylece kredi riskinin, "Kredi Politikaları ve Uygulama Usulleri Hakkında Yönetmelik" e uyumu sağlanmaktadır.

**Operasyonel risk**

Operasyonel risk, yetersiz veya başarısız dâhili süreçler, insanlar ve sistemlerden veya harici olaylardan kaynaklanan kayıp riski olarak tanımlanmaktadır. Yasal risk ve uyum riski bu risk grubuna dâhil edilirken, itibar ve strateji riski (yanlış zamanda yanlış kararlar alınmasından kaynaklanan risk) dışında tutulmaktadır.

Operasyonel risk, Banka'nın tüm faaliyetlerinde yer alan bir risk türüdür. Personel hatası, sistemden kaynaklanan bir hata, yetersiz ya da yanlış yasal bilgi ve dokümanlara dayanarak yapılabilecek işlemler, banka organizasyon yapısı içerisindeki kademeler arası bilgi akışının aksaması, yetki sınırlarının belirsizliği, yapı ve/veya işleyiş değişiklikleri, doğal afetler, terör ve dolandırıcılık hadiselerinden kaynaklanabilmektedir.

Banka, operasyonel riski kaynaklarına göre, personel riski, teknolojik riskler, organizasyon riski, yasal risk-uyum riski ve dış riskler olmak üzere beş kategori halinde sınıflandırılmaktadır.

Banka ayrıca, operasyonel riskin kabul edilebilir bir düzeyde tutulabilmesi için gerekli önleyici tedbirleri de almaktadır.

**Diğer riskler**

Banka'nın maruz kalabileceği diğer riskleri; stratejik risk, itibar riski, karşı taraf kredi riski, ülke riski ve yoğunlaşma riski oluşturmaktadır.

Banka stratejik riske ilişkin; yurtiçi ve yurtdışı ekonomik konjonktürü, teknolojik, finansal ve sosyal gelişmeleri, yasal düzenlemeleri ve bankacılık sektörünü yakından takip ederek rasyonel kararlar vermeyi ve gelişmelere göre değişimi amaçlamaktadır.

Mevcut veya potansiyel müşteriler, ortaklar, rakipler ve denetim otoriteleri gibi birbirinden farklı ya da birbiriyle ilişkili olan tarafların banka hakkındaki olumsuz düşüncelerinden veya mevcut yasal düzenlemelere uygun davranılmaması neticesinde bankaya duyulan güvenin azalması ya da banka itibarının zedelenmesi gibi menfi gelişmelerden kaynaklanarak bankanın zarar etme olasılığına yol açan her türlü faktör banka için itibar riski kabul edilmiştir. Bankanın risk yönetim sistemi, itibar riskini önleyebilmek ve/veya kontrol altına tutabilmek için banka itibarının veya imajının zedelenmesinin belirlendiği herhangi bir anda müşterilere öncelik vererek, proaktif bir iletişim mekanizması tesis etmektedir.

**ALBARAKA TÜRK KATILIM BANKASI A.Ş.**  
**31 ARALIK 2019 TARİHİNDE SONA EREN HESAP DÖNEMİNE AİT**  
**KONSOLİDE OLMAYAN FİNANSAL TABLOLARA İLİŞKİN AÇIKLAMA VE DİPNOTLAR**  
*(Tutarlar aksi belirtilmedikçe Bin Türk Lirası (TL) olarak ifade edilmiştir.)*

**X. Risk yönetimine ilişkin açıklamalar (devamı):**

En kötü durum senaryolarına daha önceden hazırlıklı olan bu sistem, itibar riski değerlendirilirken, operasyonel risklerin itibar riski ile ilişkisini, seviyesini ve etkisini de dikkate almaktadır.

Karşı taraf kredi riski, iki tarafa da yükümlülük getiren bir işlemin muhatabı olan karşı tarafın, bu işlemin nakit akışında yer alan son ödemeden önce temerrüde düşme olasılığını ifade etmektedir. Banka, karşı taraf kredi riskini, yasal mevzuat çerçevesinde, en iyi uygulamaları gözeterek, faaliyetlerin hacmi, niteliği ve karmaşıklığı ile uyumlu olarak yönetmektedir.

Ülke riski; ekonomik, sosyal ve siyasi koşullarda meydana gelen belirsizlikler nedeniyle bir ülkedeki borçluların dış yükümlülüklerini yerine getirememeleri veya yerine getirmekten kaçınmaları sonucunda bankanın maruz kalabileceği zarar olasılığını ifade etmektedir. Banka, yasal sınırlamaları, piyasa şartlarını ve müşteri memnuniyetini de gözeterek, yurtdışı mali kurum ve ülkelerle olan ticari bağlantılarını, ülkenin ekonomik koşullarının dikkate alındığı fizibilite çalışmaları neticesinde tesis etmektedir.

Yoğunlaşma riski, tek bir risk tutarının veya belirli türler bazındaki risk tutarlarının banka bünyesini ve bankanın asli faaliyetlerini yürütebilme yeteneğini tehdit edebilecek derecede yüksek kayıplara sebep olabileceği olarak tanımlanmaktadır. Yoğunlaşma riskine yönelik politikalar sektörel yoğunlaşma, teminat bazında oluşturulacak yoğunlaşma, piyasa riski türü bazında yoğunlaşma, kayıp türleri bazında yoğunlaşma ve finansman sağlayanlardan kaynaklanan yoğunlaşma olarak sınıflandırılmaktadır.

**a.2. Risk ağırlıklı tutarlara genel bakış:**

	Risk Ağırlıklı Tutarlar		Asgari sermaye yükümlülüğü
	Cari Dönem	Önceki Dönem	Cari Dönem
1 Kredi riski (karşı taraf kredi riski hariç)	27.910.534	26.042.440	2.232.843
2 Standart yaklaşım	27.910.534	26.042.440	2.232.843
3 İçsel derecelendirmeye dayalı yaklaşım	-	-	-
4 Karşı taraf kredi riski	2.396	5.806	192
5 Karşı taraf kredi riski için standart yaklaşım	2.396	5.806	192
6 İçsel model yöntemi	-	-	-
7 Basit risk ağırlığı yaklaşımı veya içsel modeller yaklaşımında bankacılık hesabındaki hisse senedi pozisyonları	-	-	-
8 KYK'ya yapılan yatırımlar-içerik yöntemi	-	-	-
9 KYK'ya yapılan yatırımlar-izahname yöntemi	-	-	-
10 KYK'ya yapılan yatırımlar-%1250 risk ağırlığı yöntemi	-	-	-
11 Takas riski	-	-	-
12 Bankacılık hesaplarındaki menkul kıymetleştirme pozisyonları	-	-	-
13 İDD derecelendirmeye dayalı yaklaşım	-	-	-
14 İDD denetim otoritesi formülü yaklaşımı	-	-	-
15 Standart basitleştirilmiş denetim otoritesi formülü yaklaşımı	-	-	-
16 Piyasa riski	3.764.028	3.800.396	301.122
17 Standart yaklaşım	3.764.028	3.800.396	301.122
18 İçsel model yaklaşımları	-	-	-
19 Operasyonel risk	2.622.113	2.302.143	209.769
20 Temel gösterge yaklaşımı	2.622.113	2.302.143	209.769
21 Standart yaklaşım	-	-	-
22 İleri ölçüm yaklaşımı	-	-	-
23 Özkaynaklardan indirim eşiklerinin altındaki tutarlar (%250 risk ağırlığına tabi)	-	-	-
24 En düşük değer ayarlamaları	-	-	-
<b>25 Toplam (1+4+7+8+9+10+11+12+16+19+23+24)</b>	<b>34.299.071</b>	<b>32.150.785</b>	<b>2.743.926</b>

**ALBARAKA TÜRK KATILIM BANKASI A.Ş.**  
**31 ARALIK 2019 TARİHİNDE SONA EREN HESAP DÖNEMİNE AİT**  
**KONSOLİDE OLMAYAN FİNANSAL TABLOLARA İLİŞKİN AÇIKLAMA VE DİPNOTLAR**  
*(Tutarlar aksi belirtilmedikçe Bin Türk Lirası (TL) olarak ifade edilmiştir.)*

**X. Risk yönetimine ilişkin açıklamalar (devamı):**

**b. Finansal Tablolar ve Risk Tutarları Arasındaki Bağlantılar:**

**b.1. Muhasebesel Konsolidasyon ve Yasal Konsolidasyon Kapsamı Arasındaki Farklar ve Eşleştirme:**

Cari Dönem	Finansal tablolarla raporlanan TMS uyarınca değerlendirilmiş tutar	Kalemlerin TMS uyarınca değerlendirilmiş tutarı				Sermaye yükümlülüğüne tabi olmayan veya sermayeden indirilen
		Kredi riskine tabi	Karşı taraf kredi riskine tabi	Menkul kıymetleştirme pozisyonları	Piyasa riskine tabi (*)	
<b>Varlıklar</b>						
Nakit ve Nakit Benzerleri	12.983.241	12.983.241	-	-	-	-
Gerçeğe Uygun Değer Farkı Kâr Zarara Yansıtılan Finansal Varlıklar	2.234.153	-	243	-	2.234.153	-
Gerçeğe Uygun Değer Farkı Diğer Kapsamlı Gelire Yansıtılan Finansal Varlıklar	2.014.632	2.014.632	-	-	-	-
İtfa Edilmiş Maliyeti ile Ölçülen Finansal Varlıklar	1.994.319	1.994.319	-	-	-	-
Türev Finansal Varlıklar	397	-	397	-	397	-
Donuk Finansal Varlıklar	-	-	-	-	-	-
Beklenen Zarar Karşılıkları (-)	17.391	-	-	-	-	17.391
<b>KREDİLER (Net)</b>	29.749.139	29.932.787	-	-	-	(183.648)
Krediler	28.415.520	28.414.017	-	-	-	1.503
Kiralama İşlemlerinden Alacaklar	243.678	243.678	-	-	-	-
Factoring Alacakları	-	-	-	-	-	-
Donuk Alacaklar	2.221.723	2.221.723	-	-	-	-
Beklenen Zarar Karşılıkları (-)	1.131.782	946.631	-	-	-	185.151
Satış Amaçlı Elde Tutulan ve Durdurulan Faaliyetlere İlişkin Duran Varlıklar (Net)	124.480	124.480	-	-	-	-
Ortaklık Yatırımları	70.148	70.148	-	-	-	-
Maddi Duran Varlıklar (Net)	1.516.415	1.492.142	-	-	-	24.273
Maddi Olmayan Duran Varlıklar (Net)	30.535	1.861	-	-	-	28.674
Yatırım Amaçlı Gayrimenkuller (Net)	-	-	-	-	-	-
Cari Vergi Varlığı	45	45	-	-	-	-
Ertelenmiş Vergi Varlığı	166.390	166.390	-	-	-	-
Diğer Aktifler	525.865	525.865	-	-	-	-
<b>Toplam Varlıklar</b>	<b>51.392.368</b>	<b>49.305.910</b>	<b>640</b>	<b>-</b>	<b>2.234.550</b>	<b>(148.092)</b>
<b>Yükümlülükler</b>						
Toplanan Fonlar	39.769.408	-	-	-	-	39.769.408
Alınan Krediler	4.534.625	-	-	-	-	4.534.625
Para Piyasalarına Borçlar	18.237	-	-	-	-	18.237
İhraç Edilen Menkul Kıymetler (Net)	-	-	-	-	-	-
Gerçeğe Uygun Değer Farkı Kar Zarara Yansıtılan Finansal Yükümlülükler	-	-	-	-	-	-
Türev Finansal Yükümlülükler	849	-	-	-	-	849
Kiralama İşlemlerinden Yükümlülükler	300.660	-	-	-	-	300.660
Karşılıklar	134.752	7.569	-	-	-	127.183
Cari Vergi Borcu	72.958	-	-	-	-	72.958
Ertelenmiş Vergi Borcu	-	-	-	-	-	-
Satış Amaçlı Elde Tutulan ve Durdurulan Faaliyetlere İlişkin Duran Varlık Borçları (Net)	-	-	-	-	-	-
Sermaye Benzeri Borçlanma Araçları	1.375.164	-	-	-	-	1.375.164
Diğer Yükümlülükler	1.363.786	-	-	-	-	1.363.786
Özkaynaklar	3.821.929	-	-	-	-	3.821.929
<b>Toplam yükümlülükler</b>	<b>51.392.368</b>	<b>7.569</b>	<b>-</b>	<b>-</b>	<b>-</b>	<b>51.384.799</b>

(\*) Piyasa riski kapsamındaki genel piyasa riski ve spesifik riske konu kalemlerin TMS uyarınca değerlendirilmiş tutarlarını içermektedir.



**ALBARAKA TÜRK KATILIM BANKASI A.Ş.**  
**31 ARALIK 2019 TARİHİNDE SONA EREN HESAP DÖNEMİNE AİT**  
**KONSOLİDE OLMAYAN FİNANSAL TABLOLARA İLİŞKİN AÇIKLAMA VE DİPNOTLAR**  
*(Tutarlar aksi belirtilmedikçe Bin Türk Lirası (TL) olarak ifade edilmiştir.)*

**X. Risk yönetimine ilişkin açıklamalar (devamı):**

**b. Finansal Tablolar ve Risk Tutarları Arasındaki Bağlantılar (devamı):**

**b.1. Muhasebesel Konsolidasyon ve Yasal Konsolidasyon Kapsamı Arasındaki Farklar ve Eşleştirme (devamı):**

Önceki Dönem	Finansal tablolarda raporlanan TMS uyarınca değerlendirilmiş tutar	Kalemlerin TMS uyarınca değerlendirilmiş tutarı				Sermaye yükümlülüğüne tabi olmayan veya sermayeden indirilen
		Kredi riskine tabi	Karşı taraf kredi riskine tabi	Menkul kıymetleştirme pozisyonları	Piyasa riskine tabi (*)	
<b>Varlıklar</b>						
Nakit ve Nakit Benzerleri	11.135.428	11.135.428	-	-	-	-
Gerçeğe Uygun Değer Farkı Kar Zarara Yansıtılan Finansal Varlıklar	1.117.247	-	334	-	1.117.247	-
Gerçeğe Uygun Değer Farkı Diğer Kapsamlı Gelire Yansıtılan Finansal Varlıklar	1.229.522	1.229.522	-	-	-	-
İtfa Edilmiş Maliyeti ile Ölçülen Finansal Varlıklar	618.506	618.506	-	-	-	-
Türev Finansal Varlıklar	1.510	-	1.510	-	1.510	-
Donuk Finansal Varlıklar	-	-	-	-	-	-
Beklenen Zarar Karşılıkları (-)	17.163	-	-	-	-	17.163
<b>KREDİLER (Net)</b>	<b>26.184.989</b>	<b>26.547.103</b>	-	-	-	<b>(362.114)</b>
Krediler	25.173.679	25.172.487	-	-	-	1.192
Kiralama İşlemlerinden Alacaklar	379.554	379.554	-	-	-	-
Faktoring Alacakları	-	-	-	-	-	-
Donuk Alacaklar	1.888.547	1.888.547	-	-	-	-
Beklenen Zarar Karşılıkları (-)	1.256.791	893.485	-	-	-	363.306
Satış Amaçlı Elde Tutulan ve Durdurulan Faaliyetlere İlişkin Duran Varlıklar (Net)	649.688	649.688	-	-	-	-
Ortaklık Yatırımları	39.744	39.744	-	-	-	-
Maddi Duran Varlıklar (Net)	655.449	631.451	-	-	-	23.998
Maddi Olmayan Duran Varlıklar (Net)	31.419	1.806	-	-	-	29.613
Yatırım Amaçlı Gayrimenkuller (Net)	-	-	-	-	-	-
Cari Vergi Varlığı	3.492	3.492	-	-	-	-
Ertelenmiş Vergi Varlığı	170.099	170.099	-	-	-	-
Diğer Aktifler	403.722	404.215	-	-	-	493
<b>Toplam Varlıklar</b>	<b>42.223.652</b>	<b>41.431.054</b>	<b>1.844</b>	-	<b>1.118.757</b>	<b>(326.159)</b>
<b>Yükümlülükler</b>						
Toplanan Fonlar	28.623.473	-	-	-	-	28.623.473
Alınan Krediler	6.852.093	-	-	-	-	6.852.093
Para Piyasalarına Borçlar	771.957	-	-	-	-	771.957
İhraç Edilen Menkul Kıymetler (Net)	-	-	-	-	-	-
Gerçeğe Uygun Değer Farkı Kar Zarara Yansıtılan Finansal Yükümlülükler	-	-	-	-	-	-
Türev Finansal Yükümlülükler	1.545	-	-	-	-	1.545
Kiralama İşlemlerinden Yükümlülükler	-	-	-	-	-	-
Karşılıklar	90.271	5.346	-	-	-	84.925
Cari Vergi Borcu	56.222	-	-	-	-	56.222
Ertelenmiş Vergi Borcu	-	-	-	-	-	-
Satış Amaçlı Elde Tutulan ve Durdurulan Faaliyetlere İlişkin Duran Varlık Borçları (Net)	-	-	-	-	-	-
Sermaye Benzeri Borçlanma Araçları	1.204.297	-	-	-	-	1.204.297
Diğer Yükümlülükler	1.362.343	-	-	-	-	1.362.343
Özkaynaklar	3.261.451	-	-	-	-	3.261.451
<b>Toplam yükümlülükler</b>	<b>42.223.652</b>	<b>5.346</b>	-	-	-	<b>42.218.306</b>

(\*) Piyasa riski kapsamındaki genel piyasa riski ve spesifik riske konu kalemlerin TMS uyarınca değerlendirilmiş tutarlarını içermektedir.

**ALBARAKA TÜRK KATILIM BANKASI A.Ş.**  
**31 ARALIK 2019 TARİHİNDE SONA EREN HESAP DÖNEMİNE AİT**  
**KONSOLİDE OLMAYAN FİNANSAL TABLOLARA İLİŞKİN AÇIKLAMA VE DİPNOTLAR**  
*(Tutarlar aksi belirtilmedikçe Bin Türk Lirası (TL) olarak ifade edilmiştir.)*

**X. Risk yönetimine ilişkin açıklamalar (devamı):**

**b.2. Risk tutarları ile finansal tablolardaki TMS uyarınca değerlendirilmiş tutarlar arasındaki farkların ana kaynakları:**

Cari Dönem	Toplam	Kredi riskine tabi	Menkul kıymetleştirme pozisyonları	Karşı taraf kredi riskine tabi	Piyasa riskine tabi (*)
1 Yasal konsolidasyon kapsamındaki varlıkların TMS uyarınca değerlendirilmiş tutarları (şablon B1 deki gibi)	51.392.368	49.305.910	-	640	2.234.550
2 Yasal konsolidasyon kapsamındaki yükümlülüklerin TMS uyarınca değerlendirilmiş tutarları (şablon B1'deki gibi)	-	7.569	-	-	-
<b>3 Yasal konsolidasyon kapsamındaki toplam net tutar</b>	<b>51.392.368</b>	<b>49.298.341</b>	-	<b>640</b>	<b>2.234.550</b>
4 Bilanço dışı tutarlar	12.676.641	6.528.030	-	2.854	-
5 Repo ve benzeri işlemler (**)	-	-	-	-	-
6 Değerleme farkları	-	-	-	-	-
7 Farklı netleştirme kurallarından kaynaklanan farklar (satır 2'ye konulanlar dışındaki)	-	-	-	-	-
8 Karşılıkların dikkate alınmasından kaynaklanan farklar	-	-	-	-	-
9 Kurum'un uygulamalarından kaynaklanan farklar	-	(11.062.935)	-	-	-
<b>10 Risk tutarları</b>	<b>64.069.009</b>	<b>44.763.436</b>	-	<b>3.494</b>	<b>2.234.550</b>

(\*) Piyasa riski kapsamındaki genel piyasa riski ve spesifik riske konu kalemlerin TMS uyarınca değerlendirilmiş tutarlarını içermektedir.

(\*\*) Bankaların Sermaye Yeterliliğinin Ölçülmesine ve Değerlendirilmesine İlişkin Yönetmelik" hükümleri gereği, repo ve benzeri işlemler için hesaplanan karşı taraf kredi riski tutarıdır.

Önceki Dönem	Toplam	Kredi riskine tabi	Menkul kıymetleştirme pozisyonları	Karşı taraf kredi riskine tabi	Piyasa riskine tabi (*)
1 Yasal konsolidasyon kapsamındaki varlıkların TMS uyarınca değerlendirilmiş tutarları (şablon B1 deki gibi)	42.223.652	41.431.054	-	1.844	1.118.757
2 Yasal konsolidasyon kapsamındaki yükümlülüklerin TMS uyarınca değerlendirilmiş tutarları (şablon B1'deki gibi)	-	5.346	-	-	-
<b>3 Yasal konsolidasyon kapsamındaki toplam net tutar</b>	<b>42.223.652</b>	<b>41.425.708</b>	-	<b>1.844</b>	<b>1.118.757</b>
4 Bilanço dışı tutarlar	12.444.026	6.450.554	-	5.038	-
5 Repo ve benzeri işlemler (**)	-	-	-	-	-
6 Değerleme farkları	-	-	-	-	-
7 Farklı netleştirme kurallarından kaynaklanan farklar (satır 2'ye konulanlar dışındaki)	-	-	-	-	-
8 Karşılıkların dikkate alınmasından kaynaklanan farklar	-	-	-	-	-
9 Kurum'un uygulamalarından kaynaklanan farklar	-	(8.574.537)	-	-	-
<b>10 Risk tutarları</b>	<b>54.667.678</b>	<b>39.301.725</b>	-	<b>6.882</b>	<b>1.118.757</b>

(\*) Piyasa riski kapsamındaki genel piyasa riski ve spesifik riske konu kalemlerin TMS uyarınca değerlendirilmiş tutarlarını içermektedir.

(\*\*) Bankaların Sermaye Yeterliliğinin Ölçülmesine ve Değerlendirilmesine İlişkin Yönetmelik" hükümleri gereği, repo ve benzeri işlemler için hesaplanan karşı taraf kredi riski tutarıdır.

**b.3. TMS uyarınca değerlendirilmiş tutarlar ile risk tutarları arasındaki farklara ilişkin açıklamalar:**

Varlık ve yükümlülüklerin finansal tablo değerleri ile sermaye yeterliliği hesaplamasına dahil edilen değerleri arasında önemli bir fark bulunmamaktadır.

**ALBARAKA TÜRK KATILIM BANKASI A.Ş.**  
**31 ARALIK 2019 TARİHİNDE SONA EREN HESAP DÖNEMİNE AİT**  
**KONSOLİDE OLMAYAN FİNANSAL TABLOLARA İLİŞKİN AÇIKLAMA VE DİPNOTLAR**  
*(Tutarlar aksi belirtilmedikçe Bin Türk Lirası (TL) olarak ifade edilmiştir.)*

**X. Risk yönetimine ilişkin açıklamalar (devamı):**

**c. Kredi Riskine İlişkin Kamuya Açıklanacak Hususlar:**

**c.1. Kredi Riski İle İlgili Genel Bilgiler:**

**c.1.1. Kredi Riski İle İlgili Genel Niteliksel Bilgiler:**

Söz konusu bilgilere (II.) Kredi riskine ilişkin açıklamalar ile (X.a.I) Bankanın risk yönetimi yaklaşımı bölümleri altında yer verilmiştir.

**c.1.2. Varlıkların Kredi Kalitesi:**

Cari Dönem	Yasal konsolidasyona göre hazırlanan finansal tablolarda yer alan TMS uyarınca değerlendirilmiş brüt tutarı		Karşılıklar/ amortisman ve değer düşüklüğü	Net değer
	Temerrüt etmiş	Temerrüt etmemiş		
1 Krediler	2.221.723	28.719.127	1.191.711	29.749.139
2 Borçlanma araçları	-	4.527.996	2.518	4.525.478
3 Bilanço dışı alacaklar	68.218	12.475.333	18.616	12.524.935
<b>4 Toplam</b>	<b>2.289.941</b>	<b>45.722.456</b>	<b>1.212.845</b>	<b>46.799.552</b>

Önceki Dönem	Yasal konsolidasyona göre hazırlanan finansal tablolarda yer alan TMS uyarınca değerlendirilmiş brüt tutarı		Karşılıklar/ amortisman ve değer düşüklüğü	Net değer
	Temerrüt etmiş	Temerrüt etmemiş		
1 Krediler	1.888.547	25.600.281	1.303.839	26.184.989
2 Borçlanma araçları	-	1.864.856	37.264	1.827.592
3 Bilanço dışı alacaklar	61.827	11.852.255	3.037	11.911.045
<b>4 Toplam</b>	<b>1.950.374</b>	<b>39.317.392</b>	<b>1.344.140</b>	<b>39.923.626</b>

**c.1.3. Temerrüde Düşmüş Alacaklar ve Borçlanma Araçları Stoğundaki Değişimler:**

	Cari Dönem	Önceki Dönem
<b>1 Önceki raporlama dönemi sonundaki temerrüt etmiş krediler ve borçlanma araçları tutarı</b>	<b>1.950.374</b>	<b>1.261.895</b>
2 Son raporlama döneminden itibaren temerrüt eden krediler ve borçlanma araçları	1.240.709	1.388.090
3 Tekrar temerrüt etmemiş durumuna gelen alacaklar	90.359	-
4 Aktiften silinen tutarlar	441.418	242.105
5 Diğer değişimler	369.365	457.506
<b>6 Raporlama dönemi sonundaki temerrüt etmiş krediler ve borçlanma araçları tutarı (1+2-3-4±5)</b>	<b>2.289.941</b>	<b>1.950.374</b>

**c.1.4. Varlıkların Kredi Kalitesi İle İlgili İlave Açıklamalar:**

Tahsili gecikmiş ve karşılık ayrılan alacakların kapsam, tanımlarına ve bankanın karşılık tutarı belirlerken kullandığı metotlara Kredi Riskine İlişkin Açıklamalar kısmında değinilmektedir.

Banka hem birinci ve ikinci aşama kredilerini hem de takipteki kredilerini yapılandırabilmektedir. Birinci ve ikinci aşama kredilerdeki yapılandırmalar müşterinin krediyi geri ödeme kabiliyetinin iyileştirilmesi amacıyla veya müşterinin kredi riskinden bağımsız olarak müşteri talebi ile sözleşme koşullarında yapılan değişiklikleri de kapsamaktadır. Takipteki kredilerdeki yapılandırmalar ise esasen yeni bir ödeme planı oluşturulması suretiyle alacağın tahsil imkanını sağlamaya yöneliktir.

Alacakların sektörlere göre kırılımlarına VIII no.lu (Kredi riskine ilişkin açıklamalar) dipnotta yer verilmiştir.

Coğrafi bölgeler bazında özel karşılık ayrılan alacak tutarları ile tahsili gecikmiş alacakların kalan vadelerine göre kırılımlarına aşağıda yer verilmiştir. Banka yönetiminin aldığı karar gereği 441.418 TL'lik tutar terkin edilmiştir.

**ALBARAKA TÜRK KATILIM BANKASI A.Ş.**  
**31 ARALIK 2019 TARİHİNDE SONA EREN HESAP DÖNEMİNE AİT**  
**KONSOLİDE OLMAYAN FİNANSAL TABLOLARA İLİŞKİN AÇIKLAMA VE DİPNOTLAR**  
*(Tutarlar aksi belirtilmedikçe Bin Türk Lirası (TL) olarak ifade edilmiştir.)*

**X. Risk yönetimine ilişkin açıklamalar (devamı):**

**c.1.4. Varlıkların Kredi Kalitesi İle İlgili İlave Açıklamalar (devamı):**

**Tahsili gecikmiş alacaklar için yaşlandırma analizi:**

Finansal araç sınıfları itibarıyla, vadesi geçmiş ancak değer düşüklüğüne uğramamış finansal varlıkların yaşlandırma analizi aşağıdaki gibidir:

	0-30 Gün	31-90 Gün	Toplam
<b>Cari Dönem</b>	411.986	3.665.055	4.077.041
<b>Önceki Dönem</b>	722.924	5.318.304	6.041.228

**Coğrafi bölge bazında karşılık ayrılan alacak tutarları:**

Cari Dönem	Takipteki Alacak Tutarı <sup>(*)</sup>	Özel Karşılık <sup>(*)</sup>
Yurtiçi	2.184.791	934.658
Kıyı Bankacılığı Ülkeleri	32.042	8.626
Diğer Ülkeler	4.890	3.347
<b>Genel Toplam</b>	<b>2.221.723</b>	<b>946.631</b>

<sup>(\*)</sup> Nakdi kredilere ilişkin bilgileri içermektedir.

**Coğrafi bölge bazında karşılık ayrılan alacak tutarları:**

Önceki Dönem	Takipteki Alacak Tutarı <sup>(*)</sup>	Özel Karşılık <sup>(*)</sup>
Yurtiçi	1.835.608	865.090
Kıyı Bankacılığı Ülkeleri	29.535	8.409
Diğer Ülkeler	23.404	19.986
<b>Genel Toplam</b>	<b>1.888.547</b>	<b>893.485</b>

<sup>(\*)</sup> Nakdi kredilere ilişkin bilgileri içermektedir.

**c.2.Kredi Riski Azaltımı**

**c.2.1. Kredi Riski Azaltım Teknikleri İle İlgili Kamuya Açıklanacak Niteliksel Gereksinimler:**

Bilanço içi ve bilanço dışı netleştirme sözleşmeleri kullanılmamaktadır.

Banka, kredilendirme işlemlerinde 6 Eylül 2014 tarihinde yayımlanan "Kredi Riski Azaltım Tekniklerine İlişkin Tebliğ" kapsamında dikkate alınabilecek aşağıdaki risk azaltıcı unsurları teminat olarak kabul etmektedir.

- Finansal Teminatlar ( Hazine Bonosu, Devlet Tahvili, Nakit, Mevduat veya Katılım Fonu Rehni, Altın, Hisse Senedi Rehni)
- Garantiler

Garantörlerin kredibiliteleri kredi revizyon vadeleri çerçevesinde izlenmekte ve değerlendirilmektedir.

Banka tarafından alınan ipotekler kredi ilişkisi devam ettiği sürece ilgili mevzuat hükümleri uyarınca yeniden gözden geçirme ve ekspertiz işlemlerine konu edilmektedir.

Gayrimenkulün değerinin genel piyasa fiyatlarına göre önemli oranda azalmış olabileceğine ilişkin göstergelerin bulunması halinde gayrimenkul değerlemesi Bankacılık Düzenleme ve Denetleme Kurulu veya Sermaye Piyasası Kurulu tarafından yetkilendirilmiş bulunan yetkili değerlendirme kuruluşları tarafından yapılır.

Banka, BDDK'nın düzenlemeleri doğrultusunda risk azaltıcı unsur olarak değerlendirilen diğer bankalar tarafından verilen garantileri düzenli olarak izlemekte olup, bankalara ilişkin kredi değerliliği periyodik olarak gözden geçirilmektedir.

Gayrimenkul piyasasındaki volatilité Banka tarafından yakinen takip edilmekte olup, anılan risk sınıfına ilişkin piyasa hareketlerine bağlı olarak oluşabilecek dalgalanmalar kredi çalışmalarında dikkate alınmaktadır.

**ALBARAKA TÜRK KATILIM BANKASI A.Ş.**  
**31 ARALIK 2019 TARİHİNDE SONA EREN HESAP DÖNEMİNE AİT**  
**KONSOLİDE OLMAYAN FİNANSAL TABLOLARA İLİŞKİN AÇIKLAMA VE DİPNOTLAR**  
*(Tutarlar aksi belirtilmedikçe Bin Türk Lirası (TL) olarak ifade edilmiştir.)*

**X. Risk yönetimine ilişkin açıklamalar (devamı):**

**c.2.2. Kredi Riski Azaltım Teknikleri - Genel Bakış:**

Cari Dönem	Teminatsız alacaklar: TMS uyarınca değerlendirilmiş tutar	Teminat ile korunan alacaklar	Teminat ile korunan alacakların teminatlı kısımları	Finansal garantiler ile korunan alacaklar	Finansal garantiler ile korunan alacakların teminatlı kısımları	Kredi türevleri ile korunan alacaklar	Kredi türevleri ile korunan alacakların teminatlı kısımları
1 Krediler	22.484.792	7.264.347	5.079.229	1.061.069	472.864	-	-
2 Borçlanma araçları	4.525.478	-	-	-	-	-	-
<b>3 Toplam</b>	<b>27.010.270</b>	<b>7.264.347</b>	<b>5.079.229</b>	<b>1.061.069</b>	<b>472.864</b>	-	-
4 Temerrüde düşmüş	1.043.668	231.424	179.911	2.040	617	-	-

Önceki Dönem	Teminatsız alacaklar: TMS uyarınca değerlendirilmiş tutar	Teminat ile korunan alacaklar	Teminat ile korunan alacakların teminatlı kısımları	Finansal garantiler ile korunan alacaklar	Finansal garantiler ile korunan alacakların teminatlı kısımları	Kredi türevleri ile korunan alacaklar	Kredi türevleri ile korunan alacakların teminatlı kısımları
1 Krediler	19.193.921	6.991.068	4.889.638	910.075	292.353	-	-
2 Borçlanma araçları	1.827.592	-	-	-	-	-	-
<b>3 Toplam</b>	<b>21.021.513</b>	<b>6.991.068</b>	<b>4.889.638</b>	<b>910.075</b>	<b>292.353</b>	-	-
4 Temerrüde düşmüş	808.212	186.850	133.016	2.415	785	-	-

**c.3. Standart Yaklaşım Kullanılması Durumunda Kredi Riski:**

**c.3.1. Bankaların Kredi Riskini Standart Yaklaşım ile Hesaplarken Kullandığı Derecelendirme Notları ile İlgili Yapılacak Nitel Açıklamalar:**

Bankaların kredi riskini standart yaklaşım ile hesaplarken kullandığı derecelendirme notlarına ilişkin açıklamalara (IX) no.lu Kredi riskine ilişkin açıklamalar dipnotunda yer verilmiştir.

**ALBARAKA TÜRK KATILIM BANKASI A.Ş.**  
**31 ARALIK 2019 TARİHİNDE SONA EREN HESAP DÖNEMİNE AİT**  
**KONSOLİDE OLMAYAN FİNANSAL TABLOLARA İLİŞKİN AÇIKLAMA VE DİPNOTLAR**  
*(Tutarlar aksi belirtilmedikçe Bin Türk Lirası (TL) olarak ifade edilmiştir.)*

**X. Risk yönetimine ilişkin açıklamalar (devamı):**

**c.3.2. Maruz Kalınan Kredi Riski ve Kredi Riski Azaltım Etkileri:**

Cari Dönem	Kredi dönüşüm oranı ve kredi riski azaltımından önce alacak tutarı		Kredi dönüşüm oranı ve kredi riski azaltımından sonra alacak tutarı		Risk ağırlıklı tutar ve risk ağırlıklı tutar yoğunluğu		
	Bilanço içi tutar	Bilanço dışı tutar	Bilanço içi tutar	Bilanço dışı tutar	Risk ağırlıklı tutar	Risk ağırlıklı tutar yoğunluğu	
1	Merkezi yönetimlerden veya merkez bankalarından alacaklar	9.764.991	1.382	10.211.898	544	1.283.586	12,57%
2	Bölgesel yönetimlerden veya yerel yönetimlerden alacaklar	99.368	-	101.305	-	49.684	49,04%
3	İdari birimlerden ve ticari olmayan girişimlerden alacaklar	91.771	42.417	91.771	19.291	106.571	95,96%
4	Çok taraflı kalkınma bankalarından alacaklar	-	-	-	-	-	-
5	Uluslararası teşkilatlardan alacaklar	-	-	-	-	-	-
6	Bankalardan ve aracı kurumlardan alacaklar	4.871.482	371.291	4.911.446	311.148	2.174.098	41,63%
7	Kurumsal alacaklar	12.659.443	6.571.319	12.477.480	4.143.123	16.394.437	98,64%
8	Perakende alacaklar	3.659.422	4.458.227	3.354.729	1.699.332	3.681.663	72,85%
9	İkamet amaçlı gayrimenkul ipoteği ile teminatlandırılan alacaklar	436.616	48.133	435.797	20.292	162.259	35,58%
10	Ticari amaçlı gayrimenkul ipoteği ile teminatlandırılan alacaklar	2.078.951	599.311	2.078.951	332.224	1.262.320	52,35%
11	Tahsili gecikmiş alacaklar	703.682	-	702.349	-	704.941	100,37%
12	Kurulca riski yüksek belirlenmiş alacaklar	-	-	-	-	-	-
13	İpotek teminatlı menkul kıymetler	-	-	-	-	-	-
14	Bankalardan ve aracı kurumlardan olan kısa vadeli alacaklar ile kısa vadeli kurumsal alacaklar	-	-	-	-	-	-
15	Kolektif yatırım kuruluşu niteliğindeki yatırımlar	4.907	-	4.907	-	4.907	100,00%
16	Diğer alacaklar	3.775.352	10.381	3.775.352	2.076	1.996.647	52,86%
17	Hisse senedi yatırımları	89.421	-	89.421	-	89.421	100,00%
<b>18</b>	<b>Toplam</b>	<b>38.235.406</b>	<b>12.102.461</b>	<b>38.235.406</b>	<b>6.528.030</b>	<b>27.910.534</b>	<b>62,35%</b>

**ALBARAKA TÜRK KATILIM BANKASI A.Ş.**  
**31 ARALIK 2019 TARİHİNDE SONA EREN HESAP DÖNEMİNE AİT**  
**KONSOLİDE OLMAYAN FİNANSAL TABLOLARA İLİŞKİN AÇIKLAMA VE DİPNOTLAR**  
*(Tutarlar aksi belirtilmedikçe Bin Türk Lirası (TL) olarak ifade edilmiştir.)*

**X. Risk yönetimine ilişkin açıklamalar (devamı):**

**c.3.2. Maruz Kalınan Kredi Riski ve Kredi Riski Azaltım Etkileri (devamı):**

Önceki Dönem	Kredi dönüşüm oranı ve kredi riski azaltımından önce alacak tutarı		Kredi dönüşüm oranı ve kredi riski azaltımından sonra alacak tutarı		Risk ağırlıklı tutar ve risk ağırlıklı tutar yoğunluğu		
	Bilanço içi tutar	Bilanço dışı tutar	Bilanço içi tutar	Bilanço dışı tutar	Risk ağırlıklı tutar	Risk ağırlıklı tutar yoğunluğu	
<b>Risk sınıfları</b>							
1	Merkezi yönetimlerden veya merkez bankalarından alacaklar	4.967.514	1.631	5.664.004	159.633	175.329	%3,01
2	Bölgesel yönetimlerden veya yerel yönetimlerden alacaklar	15	-	7.095	616	8	%0,10
3	İdari birimlerden ve ticari olmayan girişimlerden alacaklar	114.858	31.888	114.858	13.826	126.626	%98,40
4	Çok taraflı kalkınma bankalarından alacaklar	-	-	-	-	-	-
5	Uluslararası teşkilatlardan alacaklar	-	-	-	-	-	-
6	Bankalardan ve aracı kurumlardan alacaklar	5.412.220	390.497	5.412.728	327.655	2.735.128	%47,65
7	Kurumsal alacaklar	11.941.478	6.751.114	11.743.363	4.257.180	15.774.563	%98,59
8	Perakende alacaklar	3.786.448	3.590.042	3.284.338	1.277.059	3.362.413	%73,71
9	İkamet amaçlı gayrimenkul ipoteği ile teminatlandırılan alacaklar	406.959	60.506	404.054	28.435	155.542	%35,96
10	Ticari amaçlı gayrimenkul ipoteği ile teminatlandırılan alacaklar	1.947.063	602056	1.947.063	384.769	1.201.354	%51,52
11	Tahsili gecikmiş alacaklar	599.504	-	598.556	-	668.571	%111,70
12	Kurulca riski yüksek belirlenmiş alacaklar	-	-	-	-	-	-
13	İpotek teminatlı menkul kıymetler	-	-	-	-	-	-
14	Bankalardan ve aracı kurumlardan olan kısa vadeli alacaklar ile kısa vadeli kurumsal alacaklar	-	-	-	-	-	-
15	Kolektif yatırım kuruluşu niteliğindeki yatırımlar	-	-	-	-	-	-
16	Diğer alacaklar	3.621.898	6.906	3.621.898	1.381	1.789.692	%49,39
17	Hisse senedi yatırımları	53.214	-	53.214	-	53.214	%100,00
<b>18</b>	<b>Toplam</b>	<b>32.851.171</b>	<b>11.434.640</b>	<b>32.851.171</b>	<b>6.450.554</b>	<b>26.042.440</b>	<b>%66,26</b>

**ALBARAKA TÜRK KATILIM BANKASI A.Ş.**  
**31 ARALIK 2019 TARİHİNDE SONA EREN HESAP DÖNEMİNE AİT**  
**KONSOLİDE OLMAYAN FİNANSAL TABLOLARA İLİŞKİN AÇIKLAMA VE DİPNOTLAR**  
*(Tutarlar aksi belirtilmedikçe Bin Türk Lirası (TL) olarak ifade edilmiştir.)*

**X. Risk yönetimine ilişkin açıklamalar (devamı):**

**c.3.3. Risk Sınıflarına ve Risk Ağırlıklarına Göre Alacaklar:**

Cari Dönem		%0	%10	%20	%35 Gayrimenkul İpotegiyle Teminatlandırılanlar		%50	%75	%100	%150	%200	Diğerleri		Toplam risk tutarı (KDO ve KRA sonrası)
Risk Sınıfları/Risk Ağırlığı														
1	Merkezi yönetimlerden veya merkez bankalarından alacaklar	7.548.741	-	-	-	-	2.603.730	-	59.971	-	-	-	-	10.212.442
2	Bölgesel yönetimlerden veya yerel yönetimlerden alacaklar	-	-	-	-	-	101.305	-	-	-	-	-	-	101.305
3	İdari birimlerden ve ticari olmayan girişimlerden alacaklar	835	-	4.570	-	-	-	-	105.657	-	-	-	-	111.062
4	Çok taraflı kalkınma bankalarından alacaklar	-	-	-	-	-	-	-	-	-	-	-	-	-
5	Uluslararası teşkilatlardan alacaklar	-	-	-	-	-	-	-	-	-	-	-	-	-
6	Bankalardan ve aracı kurumlardan alacaklar	9.097	-	3.134.319	-	-	1.023.925	-	1.055.253	-	-	-	-	5.222.594
7	Kurumsal alacaklar	165.457	-	130.251	-	-	49.488	-	16.275.407	-	-	-	-	16.620.603
8	Perakende alacaklar	128.160	-	79.261	-	-	-	4.846.640	-	-	-	-	-	5.054.061
9	İkamet amaçlı gayrimenkul ipotegi ile teminatlandırılan alacaklar	3.027	-	305	-	-	6.032	-	4.349	-	-	-	-	456.089
10	Ticari amaçlı gayrimenkul ipotegi ile teminatlandırılan alacaklar	-	-	-	-	-	2.297.710	-	113.465	-	-	-	-	2.411.175
11	Tahsili gecikmiş alacaklar	128	-	212	-	-	238.401	-	219.691	243.917	-	-	-	702.349
12	Kurulca riski yüksek belirlenmiş alacaklar	-	-	-	-	-	-	-	-	-	-	-	-	-
13	İpotek teminatlı menkul kıymetler	-	-	-	-	-	-	-	-	-	-	-	-	-
14	Bankalardan ve aracı kurumlardan olan kısa vadeli alacaklar ile kısa vadeli kurumsal alacaklar	-	-	-	-	-	-	-	-	-	-	-	-	-
15	Kolektif yatırım kuruluşu niteliğindeki yatırımlar	1.333.807	-	558.718	-	-	-	-	4.907	-	-	-	-	4.907
16	Diğer alacaklar	-	-	-	-	-	-	-	1.884.903	-	-	-	-	3.777.428
17	Hisse senedi yatırımları	-	-	-	-	-	-	-	89.421	-	-	-	-	89.421
<b>18</b>	<b>Toplam</b>	<b>9.189.252</b>	<b>-</b>	<b>3.907.636</b>	<b>-</b>	<b>442.376</b>	<b>6.320.591</b>	<b>4.846.640</b>	<b>19.813.024</b>	<b>243.917</b>	<b>-</b>	<b>-</b>	<b>-</b>	<b>44.763.436</b>



**ALBARAKA TÜRK KATILIM BANKASI A.Ş.**  
**31 ARALIK 2019 TARİHİNDE SONA EREN HESAP DÖNEMİNE AİT**  
**KONSOLİDE OLMAYAN FİNANSAL TABLOLARA İLİŞKİN AÇIKLAMA VE DİPNOTLAR**  
*(Tutarlar aksi belirtilmedikçe Bin Türk Lirası (TL) olarak ifade edilmiştir.)*

**X. Risk yönetimine ilişkin açıklamalar (devamı):**

**c.3.3. Risk Sınıflarına ve Risk Ağırlıklarına Göre Alacaklar:**

Önceki Dönem	%35 Gayrimenkul ipoteliyle Teminatlandırılanlar										Toplam risk tutarı (KDO ve KRA sonrası)
	Risk Sınıfları/Risk Ağırlığı	%0	%10	%20	%50	%75	%100	%150	%200	Diğerleri	
1	Merkezi yönetimlerden veya merkez bankalarından alacaklar	5.236.615	-	33	-	586.844	145	-	-	-	5.823.637
2	Bölgesel yönetimlerden veya yerel yönetimlerden alacaklar	-	-	-	7.711	-	-	-	-	-	7.711
3	İdari birimlerden ve ticari olmayan girişimlerden alacaklar	2.048	-	12	-	-	126.624	-	-	-	128.684
4	Çok taraflı kalkınma bankalarından alacaklar	-	-	-	-	-	-	-	-	-	-
5	Uluslararası teşkilatlardan alacaklar	-	-	-	-	-	-	-	-	-	-
6	Bankalardan ve aracı kurumlardan alacaklar	13.202	-	1.517.656	-	3.550.935	658.590	-	-	-	5.740.383
7	Kurumsal alacaklar	149.904	-	94.688	-	158.682	15.597.269	-	-	-	16.000.543
8	Perakende alacaklar	97.031	-	57.090	-	-	4.407.276	-	-	-	4.561.397
9	İkamet amaçlı gayrimenkul ipotegi ile teminatlandırılan alacaklar	1.951	-	4.524	409.639	10.225	6.150	-	-	-	432.489
10	Ticari amaçlı gayrimenkul ipotegi ile teminatlandırılan alacaklar	-	-	-	-	2.260.956	70.876	-	-	-	2.331.832
11	Tahsili gecikmiş alacaklar	276	-	200	-	149.505	158.166	290.409	-	-	598.556
12	Kurucu riski yüksek belirlenmiş alacaklar	-	-	-	-	-	-	-	-	-	-
13	İpotek teminatlı menkul kıymetler	-	-	-	-	-	-	-	-	-	-
14	Bankalardan ve aracı kurumlardan olan kısa vadeli alacaklar ile kısa vadeli kurumsal alacaklar	-	-	-	-	-	-	-	-	-	-
15	Kolektif yatırım kuruluşu niteliğindeki yatırımlar	1.168.733	-	831.067	-	-	1.623.479	-	-	-	3.623.279
16	Diğer alacaklar	-	-	-	-	-	53.214	-	-	-	53.214
17	Hisse senedi yatırımları	-	-	-	-	-	-	-	-	-	-
18	<b>Toplam</b>	<b>6.669.760</b>	<b>-</b>	<b>2.505.270</b>	<b>409.639</b>	<b>6.724.858</b>	<b>18.294.513</b>	<b>290.409</b>	<b>-</b>	<b>-</b>	<b>39.301.725</b>

**ALBARAKA TÜRK KATILIM BANKASI A.Ş.**  
**31 ARALIK 2019 TARİHİNDE SONA EREN HESAP DÖNEMİNE AİT**  
**KONSOLİDE OLMAYAN FİNANSAL TABLOLARA İLİŞKİN AÇIKLAMA VE DİPNOTLAR**  
*(Tutarlar aksi belirtilmedikçe Bin Türk Lirası (TL) olarak ifade edilmiştir.)*

**X. Risk yönetimine ilişkin açıklamalar(devamı):**

**ç. Karşı Taraf Kredi Riskine (KKR) İlişkin Açıklanacak Hususlar:**

**ç.1.KKR'ye İlişkin Nitel Açıklamalar:**

Karşı taraf kredi riskinin hesaplanmasında türev ve repo benzeri işlemler 23 Ekim 2015 tarih ve 29511 sayılı Resmi Gazete'de yayımlanarak yürürlüğe giren "Bankaların Sermaye Yeterliliğinin Ölçülmesine ve Değerlendirilmesine İlişkin Yönetmelik Ek-2" hükümleri çerçevesinde gerçeğe uygun değerine göre hesaplanmaktadır. Türev işlemlere ilişkin risk tutarının hesaplanmasında, potansiyel kredi risk tutarları ile pozitif yenileme maliyetlerinin toplamı alınmaktadır.

Banka, karşı taraf kredi riskinin yönetilmesini sağlayan ve uygulamaları düzenleyen temel ilkeleri belirlemek amacıyla "Karşı Taraf Kredi Riski Yönetimi Politikası ve Uygulama Usulleri Hakkında Yönetmelik'i hazırlayarak Yönetim Kurulu onayından geçirmiştir. Yönetim Kurulu, söz konusu politikayı periyodik olarak gözden geçirmekte ve değerlendirmektedir.

**ç.2. KKR'nin Ölçüm Yöntemlerine Göre Değerlendirilmesi:**

Cari dönem	Yenileme maliyeti	Potansiyel kredi riski tutarı	EBPRT (*)	Yasal risk tutarının hesaplanması için kullanılan alfa	Kredi riski azaltımı sonrası risk tutarı	Risk ağırlıklı tutarlar
1 Standart yaklaşım - KKR (türevler için)	640	2.854		-	3.494	1.857
2 İçsel Model Yöntemi (türev finansal araçlar, repo işlemleri, menkul kıymetler veya emtia ödünç verme veya ödünç alma işlemleri, takas süresi uzun işlemler ile kredili menkul kıymet işlemleri için)			-	-	-	-
3 Kredi riski azaltımı için kullanılan basit yöntem - (repo işlemleri, menkul kıymetler veya emtia ödünç verme veya ödünç alma işlemleri, takas süresi uzun işlemler ile kredili menkul kıymet işlemleri için)					-	-
4 Kredi riski azaltımı için kapsamlı yöntem - ( repo işlemleri, menkul kıymetler veya emtia ödünç verme veya ödünç alma işlemleri, takas süresi uzun işlemler ile kredili menkul kıymet işlemleri için)					-	-
5 Repo işlemleri, menkul kıymetler veya emtia ödünç verme veya ödünç alma işlemleri, takas süresi uzun işlemler ile kredili menkul kıymet işlemleri için riske maruz değer					-	-
<b>6 Toplam</b>						<b>1.857</b>

(\*) Efektif beklenen pozitif risk tutarı

**ALBARAKA TÜRK KATILIM BANKASI A.Ş.**  
**31 ARALIK 2019 TARİHİNDE SONA EREN HESAP DÖNEMİNE AİT**  
**KONSOLİDE OLMAYAN FİNANSAL TABLOLARA İLİŞKİN AÇIKLAMA VE DİPNOTLAR**  
*(Tutarlar aksi belirtilmedikçe Bin Türk Lirası (TL) olarak ifade edilmiştir.)*

**X. Risk yönetimine ilişkin açıklamalar (devamı):**

**ç.2. KKR'nin Ölçüm Yöntemlerine Göre Değerlendirilmesi:**

Önceki dönem	Yenileme maliyeti	Potansiyel kredi riski tutarı	EBPRT (*)	Yasal risk	Kredi riski	Risk ağırlıklı tutarlar
				hesaplanması için kullanılan alfa	azaltımı sonrası risk tutarı	
1 Standart yaklaşım - KKR (türevler için)	1.844	5.038		-	6.882	4.624
2 İçsel Model Yöntemi (türev finansal araçlar, repo işlemleri, menkul kıymetler veya emtia ödünç verme veya ödünç alma işlemleri, takas süresi uzun işlemler ile kredili menkul kıymet işlemleri için)			-	-	-	-
3 Kredi riski azaltımı için kullanılan basit yöntem - (repo işlemleri, menkul kıymetler veya emtia ödünç verme veya ödünç alma işlemleri, takas süresi uzun işlemler ile kredili menkul kıymet işlemleri için)					-	-
4 Kredi riski azaltımı için kapsamlı yöntem - (repo işlemleri, menkul kıymetler veya emtia ödünç verme veya ödünç alma işlemleri, takas süresi uzun işlemler ile kredili menkul kıymet işlemleri için)					-	-
5 Repo işlemleri, menkul kıymetler veya emtia ödünç verme veya ödünç alma işlemleri, takas süresi uzun işlemler ile kredili menkul kıymet işlemleri için riske maruz değer					-	-
<b>6 Toplam</b>						<b>4.624</b>

(\*) Etketif beklenen pozitif risk tutarı

**ç.3.Kredi Değerleme Ayarlamaları (KDA) İçin Sermaye Yükümlülüğü:**

	Cari Dönem		Önceki Dönem	
	Risk tutarı (Kredi riski azaltımı teknikleri kullanımı sonrası)	Risk ağırlıklı tutarlar	Risk tutarı (Kredi riski azaltımı teknikleri kullanımı sonrası)	Risk ağırlıklı tutarlar
Gelişmiş yöntemle göre KDA sermaye yükümlülüğüne tabi portföylerin toplam tutarı	-	-	-	-
1 (i)Riske maruz değer bileşeni (3*çarpan dahil)		-		-
2 (ii)Stres riske maruz değer (3*çarpan dahil)		-		-
3 Standart yöntemle göre KDA sermaye yükümlülüğüne tabi portföylerin toplam tutarı	3.494	539	6.882	1.182
<b>4 KDA sermaye yükümlülüğüne tabi toplam tutar</b>	<b>3.494</b>	<b>539</b>	<b>6.882</b>	<b>1.182</b>

**ALBARAKA TÜRK KATILIM BANKASI A.Ş.**  
**31 ARALIK 2019 TARİHİNDE SONA EREN HESAP DÖNEMİNE AİT**  
**KONSOLİDE OLMAYAN FİNANSAL TABLOLARA İLİŞKİN AÇIKLAMA VE DİPNOTLAR**  
*(Tutarlar aksi belirtilmedikçe Bin Türk Lirası (TL) olarak ifade edilmiştir.)*

**X. Risk yönetimine ilişkin açıklamalar (devamı):**

**ç.4.Risk Sınıfları Ve Risk Ağırlıklarına Göre KKR:**

Cari Dönem										
Risk Sınıfları	Risk Ağırlıkları									Toplam Kredi Riski (*)
	%0	%10	%20	%50	%75	%100	%150	Diğer		
Merkezi yönetimlerden ve merkez bankalarından alacaklar	-	-	-	-	-	-	-	-	-	-
Bölgesel veya yerel yönetimlerden alacaklar	-	-	-	-	-	-	-	-	-	-
İdari birimlerden ve ticari olmayan girişimlerden alacaklar	-	-	-	-	-	-	-	-	-	-
Çok taraflı kalkınma bankalarından alacaklar	-	-	-	-	-	-	-	-	-	-
Uluslararası teşkilatlardan alacaklar	-	-	-	-	-	-	-	-	-	-
Bankalar ve aracı kurumlardan alacaklar	-	-	1.603	711	-	665	-	-	-	2.979
Kurumsal alacaklar	-	-	-	-	-	515	-	-	-	515
Perakende alacaklar	-	-	-	-	-	-	-	-	-	-
Gayrimenkul ipoteğiyle teminatlandırılmış alacaklar	-	-	-	-	-	-	-	-	-	-
Tahsili gecikmiş alacaklar	-	-	-	-	-	-	-	-	-	-
Kurulca riski yüksek olarak belirlenen alacaklar	-	-	-	-	-	-	-	-	-	-
İpotek teminatlı menkul kıymetler	-	-	-	-	-	-	-	-	-	-
Menkul kıymetleştirme pozisyonları	-	-	-	-	-	-	-	-	-	-
Kısa vadeli kredi derecelendirmesi bulunan bankalar ve aracı kurumlardan alacaklar ile kurumsal alacaklar	-	-	-	-	-	-	-	-	-	-
Kolektif yatırım kuruluşu niteliğindeki yatırımlar	-	-	-	-	-	-	-	-	-	-
Hisse senedi yatırımları	-	-	-	-	-	-	-	-	-	-
Diğer alacaklar	-	-	-	-	-	-	-	-	-	-
Diğer varlıklar	-	-	-	-	-	-	-	-	-	-
<b>Toplam</b>	-	-	<b>1.603</b>	<b>711</b>	-	<b>1.180</b>	-	-	-	<b>3.494</b>

(\*) Toplam kredi riski: Karşı taraf kredi riski ölçüm teknikleri uygulandıktan sonra sermaye yeterliliği hesaplamasıyla ilgili olan tutar

Önceki Dönem										
Risk Sınıfları	Risk Ağırlıkları									Toplam Kredi Riski (*)
	%0	%10	%20	%50	%75	%100	%150	Diğer		
Merkezi yönetimlerden ve merkez bankalarından alacaklar	-	-	-	2.376	-	-	-	-	-	2.376
Bölgesel veya yerel yönetimlerden alacaklar	-	-	-	-	-	-	-	-	-	-
İdari birimlerden ve ticari olmayan girişimlerden alacaklar	-	-	-	-	-	-	-	-	-	-
Çok taraflı kalkınma bankalarından alacaklar	-	-	-	-	-	-	-	-	-	-
Uluslararası teşkilatlardan alacaklar	-	-	-	-	-	-	-	-	-	-
Bankalar ve aracı kurumlardan alacaklar	-	-	210	1.803	-	707	-	-	-	2.720
Kurumsal alacaklar	-	-	-	-	-	1.786	-	-	-	1.786
Perakende alacaklar	-	-	-	-	-	-	-	-	-	-
Gayrimenkul ipoteğiyle teminatlandırılmış alacaklar	-	-	-	-	-	-	-	-	-	-
Tahsili gecikmiş alacaklar	-	-	-	-	-	-	-	-	-	-
Kurulca riski yüksek olarak belirlenen alacaklar	-	-	-	-	-	-	-	-	-	-
İpotek teminatlı menkul kıymetler	-	-	-	-	-	-	-	-	-	-
Menkul kıymetleştirme pozisyonları	-	-	-	-	-	-	-	-	-	-
Kısa vadeli kredi derecelendirmesi bulunan bankalar ve aracı kurumlardan alacaklar ile kurumsal alacaklar	-	-	-	-	-	-	-	-	-	-
Kolektif yatırım kuruluşu niteliğindeki yatırımlar	-	-	-	-	-	-	-	-	-	-
Hisse senedi yatırımları	-	-	-	-	-	-	-	-	-	-
Diğer alacaklar	-	-	-	-	-	-	-	-	-	-
Diğer varlıklar	-	-	-	-	-	-	-	-	-	-
<b>Toplam</b>	-	-	<b>210</b>	<b>4.179</b>	-	<b>2.493</b>	-	-	-	<b>6.882</b>

(\*) Toplam kredi riski: Karşı taraf kredi riski ölçüm teknikleri uygulandıktan sonra sermaye yeterliliği hesaplamasıyla ilgili olan tutar

**ALBARAKA TÜRK KATILIM BANKASI A.Ş.**  
**31 ARALIK 2019 TARİHİNDE SONA EREN HESAP DÖNEMİNE AİT**  
**KONSOLİDE OLMAYAN FİNANSAL TABLOLARA İLİŞKİN AÇIKLAMA VE DİPNOTLAR**  
*(Tutarlar aksi belirtilmedikçe Bin Türk Lirası (TL) olarak ifade edilmiştir.)*

**X. Risk yönetimine ilişkin açıklamalar (devamı):**

**ç.5. KKR İçin Kullanılan Teminatlar:**

Cari Dönem	Türev finansal araç teminatları				Diğer işlem teminatları	
	Alınan teminatlar		Verilen teminatlar		Alınan teminatlar	Verilen teminatlar
	Ayrılmış	Ayrılmamış	Ayrılmış	Ayrılmamış		
Nakit - yerli para	-	-	-	-	-	-
Nakit - yabancı para	-	2.268	-	-	-	-
Devlet tahvil/bono - yerli	-	-	-	-	-	-
Devlet tahvil/bono - diğer	-	-	-	-	-	-
Kamu kurum tahvil/bono	-	-	-	-	-	-
Kurumsal tahvil/bono	-	-	-	-	-	-
Hisse senedi	-	-	-	-	-	-
Diğer teminat	-	-	-	-	-	-
<b>Toplam</b>	-	<b>2.268</b>	-	-	-	-

Önceki Dönem	Türev finansal araç teminatları				Diğer işlem teminatları	
	Alınan teminatlar		Verilen teminatlar		Alınan teminatlar	Verilen teminatlar
	Ayrılmış	Ayrılmamış	Ayrılmış	Ayrılmamış		
Nakit - yerli para	-	-	-	-	-	-
Nakit - yabancı para	-	-	-	18.740	-	-
Devlet tahvil/bono - yerli	-	-	-	-	-	-
Devlet tahvil/bono - diğer	-	-	-	-	-	-
Kamu kurum tahvil/bono	-	-	-	-	-	-
Kurumsal tahvil/bono	-	-	-	-	-	-
Hisse senedi	-	-	-	-	-	-
Diğer teminat	-	-	-	-	-	-
<b>Toplam</b>	-	-	-	<b>18.740</b>	-	-

**ç.6. Bankanın alınan veya satılan kredi türevlerinden kaynaklanan risklere ilişkin bilgiler:**

Bankanın alınan veya satılan kredi türevlerinden kaynaklanan riskleri bulunmamaktadır (31 Aralık 2018: Bulunmamaktadır).

**ç.7. Bankanın Merkezi Karşı Tarafa olan risklerine ilişkin kapsamlı bilgiler:**

Bankanın merkezi karşı tarafa olan riskleri bulunmamaktadır (31 Aralık 2018: Bulunmamaktadır).

**d. Menkul Kıymetleştirmeye İlişkin Olarak Kamuya Açıklanacak Hususlar:**

Menkul kıymetleştirmeye ilişkin olarak kamuya açıklanacak husus bulunmamaktadır (31 Aralık 2018: Bulunmamaktadır).

**e. Piyasa Riskine İlişkin Olarak Kamuya Açıklanacak Hususlar**

**e.1. Piyasa Riskiyle İlgili Kamuya Açıklanacak Niteliksel Bilgiler:**

Banka, piyasa risklerini, 23 Ekim 2015 tarih ve 29511 sayılı Resmi Gazete’de yayımlanmış “Bankaların Sermaye Yeterliliğinin Ölçülmesine ve Değerlendirilmesine İlişkin Yönetmelik” hükümleri çerçevesinde, standart metot kullanılmak suretiyle ölçmekte ve bunun üzerinden yasal sermaye ayırmaktadır. Diğer taraftan, piyasa riski, standart metot dışında içsel model kullanılarak test amaçlı olarak da hesaplanmakta (Riske Maruz Değer) ve bulunan sonuçlar geriye yönelik test sonuçları dikkate alınmak suretiyle desteklenmektedir. İçsel model kullanılarak hesaplanan piyasa riski değeri (Riske Maruz Değer), Varyans- Kovaryans, EWMA, Monte Carlo ve Tarihsel Simülasyon yöntemleri kullanılmak suretiyle günlük olarak hesaplanmakta ve üst yönetime raporlanmaktadır.

Banka Yönetim Kurulu taşıdığı temel riskleri göz önünde bulundurarak bu risklere ilişkin limitleri belirlemekte ve söz konusu limitleri piyasa koşulları ve Banka stratejileri doğrultusunda dönemsel olarak revize etmektedir. Ayrıca Banka Yönetim Kurulu, risk yönetimi birimi ile üst düzey yönetimin, Banka’nın maruz kaldığı muhtelif risklerin tanımlanması, ölçülmesi, önceliklendirilmesi, kabul edilebilir bir seviyeye indirilmesi ve yönetilebilmesi amacıyla gerekli tüm tedbirlerin alınmasını sağlamaktadır.

Bilanço içi ve bilanço dışı hesaplarda Banka tarafından tutulan pozisyonların, finansal piyasalardaki dalgalanmalara bağlı olarak oluşacak riskleri ölçülmektedir. Aşağıda yasal sermaye hesaplamasında dikkate alınan piyasa riskine ilişkin bilgiler yer almaktadır.

**ALBARAKA TÜRK KATILIM BANKASI A.Ş.**  
**31 ARALIK 2019 TARİHİNDE SONA EREN HESAP DÖNEMİNE AİT**  
**KONSOLİDE OLMAYAN FİNANSAL TABLOLARA İLİŞKİN AÇIKLAMA VE DİPNOTLAR**  
*(Tutarlar aksi belirtilmedikçe Bin Türk Lirası (TL) olarak ifade edilmiştir.)*

**X. Risk yönetimine ilişkin açıklamalar (devamı):**

**e.2. Standart Yaklaşım:**

		Cari Dönem	Önceki Dönem
		RAT	RAT
<b>Dolaysız (peşin) ürünler</b>			
1	Kar oranı riski (genel ve spesifik)	87.423	2.767
2	Hisse senedi riski (genel ve spesifik)	3.378.324	2.217.880
3	Kur riski	197.334	1.567.329
4	Emtia riski	100.947	12.420
<b>Opsiyonlar</b>			
5	Basitleştirilmiş yaklaşım	-	-
6	Delta-plus metodu	-	-
7	Senaryo yaklaşımı	-	-
8	Menkul kıymetleştirme	-	-
<b>9</b>	<b>Toplam</b>	<b>3.764.028</b>	<b>3.800.396</b>

**f. Operasyonel Riske İlişkin Olarak Kamuya Açıklanacak Hususlar:**

Operasyonel risk sermaye gereksinimi, ülke mevzuatındaki uygulamaya paralel olarak, Bankaların Sermaye Yeterliliğinin Ölçülmesine ve Değerlendirilmesine ilişkin Yönetmelik'in 24. maddesi uyarınca Temel Gösterge Yöntemi kullanılarak yılda bir defa hesaplanmaktadır. 31 Aralık 2019 itibarıyla operasyonel riske esas tutar ve hesaplama ile ilgili bilgileri aşağıda yer verilmektedir.

	2 ÖD Tutar	1 ÖD Tutar	CD Tutar	Toplam/Pozitif		Toplam
				BG yılı sayısı	Oran (%)	
Brüt gelir	1.228.110	1.372.346	1.594.924	1.398.460	15	209.769
Operasyonel riske esas tutar (Toplam*12,5)						2.622.113

**g. Bankacılık hesaplarındaki kar oranı riskine ilişkin olarak kamuya açıklanacak hususlar :**

**a) Bankacılık hesaplarından kaynaklanan kar oranı riskinin niteliği ve kredi erken geri ödemeleri ve vadeli mevduatlar dışındaki mevduatların hareketine ilişkin olanlar da dahil önemli varsayımlar ile kar oranı riskinin ölçüm sıklığı**

Bankacılık hesaplarından kaynaklanan kar oranı riski; Banka'nın bankacılık hesaplarında yer alan ve bilanço içi ve bilanço dışı pozisyonlardan kaynaklanan kar oranı riskinin standart şok yöntemiyle ölçülmektedir.

Banka, bankacılık hesaplarından kaynaklanan kar oranı riskini, Resmi Gazete'de yayımlanan 23 Ağustos 2011 tarih ve 28034 sayılı "Bankacılık Hesaplarından Kaynaklanan Faiz Oranı Riskinin Standart Şok Yöntemiyle Ölçülmesine ve Değerlendirilmesine İlişkin Yönetmelik" kapsamında belirlenen yasal oran aylık bazda hesaplanıp izlenmektedir.

Banka, ilgili yönetmelik kapsamında yapılan hesaplamalarda, bankacılık hesaplarında yer alan kâr payı getirili aktifler, kâr payı ödenen pasifler, yeniden yapılandırma riski, verim eğrisi riski ve piyasa koşullarında meydana gelen kar oranlarına ait değişimler çerçevesinde izlenmekte, değerlendirilmekte ölçülmekte ve yönetilmektedir.

Söz konusu hususların Banka sermayesini olumsuz etkileme riskine karşılık, Yönetim Kurulu tarafından oluşturulan Yönetmelikler kapsamında ve haftalık olarak Banka Aktif-Pasif Komitesi tarafından değerlendirilip, yönetilmektedir.

**ALBARAKA TÜRK KATILIM BANKASI A.Ş.**  
**31 ARALIK 2019 TARİHİNDE SONA EREN HESAP DÖNEMİNE AİT**  
**KONSOLİDE OLMAYAN FİNANSAL TABLOLARA İLİŞKİN AÇIKLAMA VE DİPNOTLAR**  
*(Tutarlar aksi belirtilmedikçe Bin Türk Lirası (TL) olarak ifade edilmiştir.)*

**X. Risk yönetimine ilişkin açıklamalar (devamı):**

**b) Bankacılık Hesaplarından Kaynaklanan Kar Oranı Riskinin Standart Şok Yöntemiyle Ölçülmesine ve Değerlendirilmesine İlişkin Yönetmelik uyarınca kar oranlarındaki dalgalanmalardan doğan ekonomik değer farkları:**

Para Birimi	Uygulanan Şok (+/-x baz puan)	Kazançlar/ (Kayıplar)	Kazançlar/Özkaynaklar (Kayıplar/Özkaynaklar) (%)
TRY	(+) 500bp	(487.442)	(9,49)
TRY	(-) 400bp	488.502	9,51
ABD Doları	(+) 200bp	(417)	(0,01)
ABD Doları	(-) 200bp	3.834	0,07
EUR	(+) 200bp	(43.189)	(0,84)
EUR	(-) 200bp	(2.718)	(0,05)
<b>Toplam (Negatif Şoklar İçin)</b>	-	<b>489.618</b>	<b>9,53</b>
<b>Toplam (Pozitif Şoklar İçin)</b>	-	<b>(531.048)</b>	<b>(10,34)</b>

**XI. Faaliyet bölümlerine ilişkin açıklamalar:**

Banka, misyonu gereği bireysel, ticari ve kurumsal bankacılık alanlarında kar zarara katılım yöntemiyle faaliyet göstermektedir.

Cari Dönem	Bireysel	Ticari ve Kurumsal	Hazine	Dağıtılamayan	Toplam
Faaliyet Gelirleri (Net)	(710.582)	1.926.259	790.943	199.513	2.206.133
Faaliyet Giderleri	(739.001)	(1.163.559)	(217.406)	1.126	(2.118.840)
Faaliyet Gelirleri/Giderleri	(1.449.583)	762.700	573.537	200.639	87.293
Vergi Öncesi Kar	(1.449.583)	762.700	573.537	200.639	87.293
Vergi Gideri	-	-	-	(23.864)	(23.864)
<b>Net Dönem K/Z</b>	<b>(1.449.583)</b>	<b>762.700</b>	<b>573.537</b>	<b>176.775</b>	<b>63.429</b>
<b>Toplam Varlıklar</b>	<b>2.574.413</b>	<b>28.153.795</b>	<b>17.647.851</b>	<b>3.016.309</b>	<b>51.392.368</b>
<b>Toplam Yükümlülükler</b>	<b>26.441.681</b>	<b>15.007.697</b>	<b>5.968.600</b>	<b>3.974.390</b>	<b>51.392.368</b>

Önceki Dönem	Bireysel	Ticari ve Kurumsal	Hazine	Dağıtılamayan	Toplam
Faaliyet Gelirleri (Net)	(633.008)	1.537.654	658.577	374.099	1.937.322
Faaliyet Giderleri	(246.487)	(717.252)	(146.740)	(658.348)	(1.768.827)
Faaliyet Gelirleri/Giderleri	(879.495)	820.402	511.837	(284.249)	168.495
Vergi Öncesi Kar	(879.495)	820.402	511.837	(284.249)	168.495
Vergi Gideri	-	-	-	(34.527)	(34.527)
<b>Net Dönem K/Z</b>	<b>(879.495)</b>	<b>820.402</b>	<b>511.837</b>	<b>(318.776)</b>	<b>133.968</b>
<b>Toplam Varlıklar</b>	<b>2.647.172</b>	<b>24.265.102</b>	<b>12.449.011</b>	<b>2.862.367</b>	<b>42.223.652</b>
<b>Toplam Yükümlülükler</b>	<b>18.778.877</b>	<b>11.484.813</b>	<b>8.726.896</b>	<b>3.233.066</b>	<b>42.223.652</b>

**ALBARAKA TÜRK KATILIM BANKASI A.Ş.**  
**31 ARALIK 2019 TARİHİNDE SONA EREN HESAP DÖNEMİNE AİT**  
**KONSOLİDE OLMAYAN FİNANSAL TABLOLARA İLİŞKİN AÇIKLAMA VE DİPNOTLAR**  
*(Tutarlar aksi belirtilmedikçe Bin Türk Lirası (TL) olarak ifade edilmiştir.)*

**BEŞİNCİ BÖLÜM**

**Konsolide olmayan finansal tablolara ilişkin açıklama ve dipnotlar**

**I. Bilançonun aktif hesaplarına ilişkin açıklama ve dipnotlar**

**1. a. Nakit değerler ve TCMB'ye ilişkin bilgiler:**

	Cari Dönem		Önceki Dönem	
	TP	YP	TP	YP
Kasa / Efektif	128.031	894.076	143.580	679.886
TCMB	1.167.687	5.902.132	284.244	3.807.930
Diğer(*)	130.984	572.999	81.896	920.845
<b>Toplam</b>	<b>1.426.702</b>	<b>7.369.207</b>	<b>509.720</b>	<b>5.408.661</b>

(\*) 31 Aralık 2019 tarihi itibarıyla 145.266 TL (31 Aralık 2018: 171.675 TL) tutarındaki kıymetli maden depo hesabını ve 558.717 TL (31 Aralık 2018: 831.066 TL) tutarında yoldaki paralar hesabını içermektedir.

**b. T.C. Merkez Bankası hesabına ilişkin bilgiler:**

	Cari Dönem		Önceki Dönem	
	TP	YP	TP	YP
Vadesiz serbest hesap	1.167.543	1.279.517	275.660	761.900
Vadeli serbest hesap	-	-	-	-
Vadeli serbest olmayan hesap(*)	144	4.622.615	8.584	3.046.030
<b>Toplam</b>	<b>1.167.687</b>	<b>5.902.132</b>	<b>284.244</b>	<b>3.807.930</b>

(\*) 31 Aralık 2019 tarihi itibarıyla, standart altın cinsinden tesis edilen zorunlu karşılık tutarı 1.179.678 TL'dir (31 Aralık 2018: 838.436 TL).

Banka, TCMB'nin "Zorunlu Karşılıklar Hakkında 2005/1 sayılı Tebliğ"ine göre Türk parası ve yabancı para yükümlülükleri için TCMB nezdinde zorunlu karşılık tesis etmektedir. Zorunlu karşılıklar TCMB'de "Zorunlu Karşılıklar Hakkında Tebliğ"e göre Türk Lirası, ABD Doları ve/veya Euro ve standart altın cinsinden tutulabilmektedir.

31 Aralık 2019 tarihi itibarıyla Türk parası zorunlu karşılık için geçerli oranlar, katılım fonları ve diğer yükümlülükler için vade yapısına göre %1 ile %7 aralığında; yabancı para zorunlu karşılık için geçerli oranlar ise katılım fonları ve diğer yükümlülüklerde vade yapısına göre %5 ile %21 aralığındadır.

Reel kredi büyüme oranları Zorunlu Karşılıklar Hakkında Tebliğ'de belirlenen koşulları sağlayan bankalar için Türk lirası cinsinden tesis edilen zorunlu karşılıklara uygulanacak getiri oranı yüzde 10, diğer bankalar için yüzde 0 olarak dikkate alınır.

**c1. Bankalara ilişkin bilgiler:**

	Cari Dönem		Önceki Dönem	
	TP	YP	TP	YP
<b>Bankalar</b>				
Yurtiçi(*)	1.102.737	840.048	822.685	3.436.825
Yurtdışı	-	2.244.547	-	957.537
Yurtdışı Merkez ve Şubeler	-	-	-	-
<b>Toplam</b>	<b>1.102.737</b>	<b>3.084.595</b>	<b>822.685</b>	<b>4.394.362</b>

(\*) Yurtiçi TP hesaplarında takip edilen 1.032.679 TL (31 Aralık 2018: 800.457 TL) tutarındaki POS işlemlerinden kaynaklı bloke tutarı içermektedir.



**ALBARAKA TÜRK KATILIM BANKASI A.Ş.**  
**31 ARALIK 2019 TARİHİNDE SONA EREN HESAP DÖNEMİNE AİT**  
**KONSOLİDE OLMAYAN FİNANSAL TABLOLARA İLİŞKİN AÇIKLAMA VE DİPNOTLAR**  
*(Tutarlar aksi belirtilmedikçe Bin Türk Lirası (TL) olarak ifade edilmiştir.)*

**I. Bilançonun aktif hesaplarına ilişkin açıklama ve dipnotlar (devamı):**

**c2. Yurtdışı bankalar hesabına ilişkin bilgiler:**

	Cari dönem		Önceki dönem	
	Serbest tutar	Serbest olmayan tutar	Serbest tutar	Serbest olmayan tutar
AB Ülkeleri	796.257	-	242.415	-
ABD, Kanada	1.104.077	-	416.030	-
OECD Ülkeleri (*)	95.442	-	12.479	-
Kıyı Bankacılığı Bölgeleri	5.232	-	15.367	-
Diğer(**)	220.548	22.991	257.787	13.459
<b>Toplam</b>	<b>2.221.556</b>	<b>22.991</b>	<b>944.078</b>	<b>13.459</b>

(\*) AB ülkeleri, ABD ve Kanada dışındaki OECD ülkeleri

(\*\*) Banka'nın yurtdışı şubesi olan Erbil şubesinin tamamı Irak bankalarında olan 153.234 TL'lik bakiyesi (31 Aralık 2018: 207.770 TL) diğer kalemi içerisinde gösterilmiştir.

**2. Gerçeğe uygun değer farkı kar zarara yansıtılan finansal varlıklar:**

**a. Gerçeğe uygun değer farkı kâr/zarara yansıtılan finansal varlıklardan repo işlemlerine konu olanlar ve teminata verilen/bloke edilenlere ilişkin bilgiler:**

31 Aralık 2019 tarihi itibarıyla Banka'nın geri alım vaadi ile satıma konu olan nominal yatırım tutarı 13.931 TL'dir (31 Aralık 2018: 686.051 TL).

31 Aralık 2019 tarihi itibarıyla teminata verilen/bloke edilenlerin nominal tutarı 895 TL'dir (31 Aralık 2018: Bulunmamaktadır).

**b. Gerçeğe uygun değer farkı kâr/zarara yansıtılan finansal varlıklar:**

	Cari Dönem		Önceki Dönem	
	TP	YP	TP	YP
Yatırım Fonu Katılım Belgeleri (Net)(*)	1.689.164	-	1.108.940	-
Kira Sertifikası	109.688	435.301	1.566	6.741
<b>Toplam</b>	<b>1.798.852</b>	<b>435.301</b>	<b>1.110.506</b>	<b>6.741</b>

(\*) "Albaraka Portföy Yönetimi A.Ş. One Tower Gayrimenkul Yatırım Fonu", "Albaraka Portföy Yönetimi A.Ş. Dükkan Gayrimenkul Yatırım Fonu", "Albaraka Portföy Yönetimi A.Ş. Batışehir Gayrimenkul Yatırım Fonu", "Albaraka Portföy Yönetimi A.Ş. Metropol Gayrimenkul Yatırım Fonu" ve Girişim Sermayesi Yatırım Fonları olan "Albaraka Portföy Yönetimi A.Ş. Değer Girişim Sermayesi Yatırım Fonu" ile "Albaraka Portföy Yönetimi A.Ş. Fintech Girişim Sermayesi Yatırım Fonu"na ait katılım belgelerini içermektedir.

**ALBARAKA TÜRK KATILIM BANKASI A.Ş.**  
**31 ARALIK 2019 TARİHİNDE SONA EREN HESAP DÖNEMİNE AİT**  
**KONSOLİDE OLMAYAN FİNANSAL TABLOLARA İLİŞKİN AÇIKLAMA VE DİPNOTLAR**  
*(Tutarlar aksi belirtilmedikçe Bin Türk Lirası (TL) olarak ifade edilmiştir.)*

**I. Bilançonun aktif hesaplarına ilişkin açıklama ve dipnotlar (devamı):**

**3. Gerçeğe uygun değer farkı diğer kapsamlı gelire yansıtılan finansal varlıklara ilişkin bilgiler:**

**a. Gerçeğe uygun değer farkı diğer kapsamlı gelire yansıtılan finansal varlıklardan repo işlemlerine konu olanlar ve teminata verilen/bloke edilenlere ilişkin bilgiler:**

31 Aralık 2019 tarihi itibarıyla Banka'nın geri alım vaadi ile satıma konu olan nominal yatırım tutarı 1.075 TL'dir. (31 Aralık 2018: Bulunmamaktadır).

31 Aralık 2019 tarihi itibarıyla teminata verilen/bloke edilenlerin nominal tutarı 355.481 TL'dir (31 Aralık 2018: 425.917).

**b. Gerçeğe uygun değer farkı diğer kapsamlı gelire yansıtılan finansal varlıklara ilişkin bilgiler:**

	Cari Dönem	Önceki Dönem
<b>Borçlanma Senetleri</b>	<b>1.988.590</b>	<b>1.246.349</b>
Borsada İşlem Gören	1.988.590	1.246.349
Borsada İşlem Görmeyen	-	-
<b>Yatırım Fonları</b>	<b>4.907</b>	<b>6.761</b>
Borsada İşlem Gören	-	-
Borsada İşlem Görmeyen	4.907	6.761
<b>Hisse Senetleri</b>	<b>23.312</b>	<b>13.470</b>
Borsada İşlem Gören	15.293	9.562
Borsada İşlem Görmeyen	8.019	3.908
<b>Değer Azalma Karşılığı (-)</b>	<b>2.177</b>	<b>37.058</b>
<b>Toplam</b>	<b>2.014.632</b>	<b>1.229.522</b>

**4. İtfa edilmiş maliyet üzerinden değerlendirilen finansal varlıklara ilişkin açıklamalar:**

**a) Repo işlemlerine konu olanlar ve teminata verilen / bloke edilenlere ilişkin bilgiler:**

31 Aralık 2019 tarihi itibarıyla Bankanın geri alım vaadi ile satıma konu olan yatırımı bulunmamaktadır (31 Aralık 2018: Bulunmamaktadır).

31 Aralık 2019 tarihi itibarıyla teminata verilen/bloke edilen yatırım bulunmamaktadır (31 Aralık 2018: Bulunmamaktadır).

**b) İtfa edilmiş maliyet üzerinden değerlendirilen devlet borçlanma senetlerine ilişkin bilgiler:**

	Cari Dönem	Önceki Dönem
Devlet Tahvili	-	-
Hazine Bonosu	-	-
Diğer Kamu Borçlanma Senetleri <sup>(*)</sup>	1.934.483	618.506
<b>Toplam</b>	<b>1.934.483</b>	<b>618.506</b>

<sup>(\*)</sup> T.C Hazine ve Maliye Bakanlığı tarafından ihraç edilen kira sertifikalarını içermektedir.

**c) İtfa edilmiş maliyeti üzerinden değerlendirilen finansal varlıklara ilişkin bilgiler:**

	Cari Dönem	Önceki Dönem
Borçlanma Senetleri	1.994.319	618.506
Borsada İşlem Görenler	1.994.319	618.506
Borsada İşlem Görmeyenler	-	-
Değer Azalma Karşılığı (-)	-	-
<b>Toplam</b>	<b>1.994.319</b>	<b>618.506</b>

**ALBARAKA TÜRK KATILIM BANKASI A.Ş.**  
**31 ARALIK 2019 TARİHİNDE SONA EREN HESAP DÖNEMİNE AİT**  
**KONSOLİDE OLMAYAN FİNANSAL TABLOLARA İLİŞKİN AÇIKLAMA VE DİPNOTLAR**  
*(Tutarlar aksi belirtilmedikçe Bin Türk Lirası (TL) olarak ifade edilmiştir.)*

**I. Bilançonun aktif hesaplarına ilişkin açıklama ve dipnotlar (devamı):**

**ç) İtfa edilmiş maliyeti üzerinden değerlendirilen finansal varlıkların yıl içindeki hareketleri:**

	Cari Dönem	Önceki Dönem
Dönem Başındaki Değer	618.506	532.803
Parasal Varlıklarda Meydana Gelen Kur Farkları	32.804	-
Yıl İçindeki Alımlar <sup>(*)</sup>	1.498.768	187.962
Satış ve İtfa Yolu ile Elden Çıkarılanlar <sup>(*)</sup>	(191.868)	(142.329)
Değer Azalışı Karşılığı (-)	-	-
Yeniden sınıflandırmalar	-	-
Gelir tahakkuk ve reeskontları	36.109	40.070
<b>Dönem Sonu Toplamı</b>	<b>1.994.319</b>	<b>618.506</b>

<sup>(\*)</sup> Nominal değerler üzerinden gösterilmiştir.

**5. Türev finansal varlıklara ilişkin bilgiler:**

**a) Türev finansal varlıklara ilişkin pozitif farklar tablosu:**

	Cari Dönem		Önceki Dönem	
	TP	YP	TP	YP
Vadeli İşlemler	138	-	1.510	-
Swap İşlemleri	-	259	-	-
Futures İşlemleri	-	-	-	-
Opsiyonlar	-	-	-	-
Diğer	-	-	-	-
<b>Toplam</b>	<b>138</b>	<b>259</b>	<b>1.510</b>	<b>-</b>

Banka'nın riskten korunma amaçlı türev finansal varlıkları bulunmamaktadır (31 Aralık 2018: Bulunmamaktadır).

**ALBARAKA TÜRK KATILIM BANKASI A.Ş.**  
**31 ARALIK 2019 TARİHİNDE SONA EREN HESAP DÖNEMİNE AİT**  
**KONSOLİDE OLMAYAN FİNANSAL TABLOLARA İLİŞKİN AÇIKLAMA VE DİPNOTLAR**  
*(Tutarlar aksi belirtilmedikçe Bin Türk Lirası (TL) olarak ifade edilmiştir.)*

**I. Bilançonun aktif hesaplarına ilişkin açıklama ve dipnotlar (devamı):**

**6. Kredilere ilişkin açıklamalar:**

**a. Banka'nın ortaklarına ve mensuplarına verilen her çeşit kredi veya avansın bakiyesine ilişkin bilgiler:**

	Cari Dönem		Önceki Dönem	
	Nakdi	Gayrinakdi	Nakdi	Gayrinakdi
Banka Ortaklarına Verilen Doğrudan Krediler	164.966	39.387	208.645	7.601
Tüzel Kişi Ortaklara Verilen Krediler	164.690	39.037	208.367	7.251
Gerçek Kişi Ortaklara Verilen Krediler	276	350	278	350
Banka Ortaklarına Verilen Dolaylı Krediler	632.926	27.308	173.457	32.410
Banka Mensuplarına Verilen Krediler	15.236	2	14.998	2
<b>Toplam</b>	<b>813.128</b>	<b>66.697</b>	<b>397.100</b>	<b>40.013</b>

**b. Standart nitelikli ve yakın izlemedeki krediler ile yeniden yapılandırılan yakın izlemedeki kredilere ilişkin bilgiler:**

**b1. Standart nitelikli ve yakın izlemedeki krediler ile yeniden yapılandırılan yakın izlemedeki kredilere ilişkin detay tablosu :**

Cari dönem	Standart Nitelikli Krediler	Yakın İzlemedeki Krediler		
		Yeniden Yapılandırma Kapsamında Yer Almayanlar	Yeniden Yapılandırılanlar	
			Sözleşme Koşullarında Değişiklik Yapılanlar	Yeniden Finansman Yapılanlar
<b>Krediler</b>	<b>24.762.708</b>	<b>2.829.986</b>	<b>268.876</b>	<b>553.950</b>
İhracat Kredileri	1.351.678	8.228	-	-
İthalat Kredileri	1.602.342	78.351	-	-
İşletme Kredileri	13.038.036	2.454.010	212.870	416.862
Tüketici Kredileri	2.315.782	112.732	2.183	-
Kredi Kartları	380.322	5.548	-	-
Mali Kesime Verilen Krediler	47.640	-	-	-
Diğer(*)	6.026.908	171.117	53.823	137.088
Diğer Alacaklar	-	-	-	-
<b>Toplam</b>	<b>24.762.708</b>	<b>2.829.986</b>	<b>268.876</b>	<b>553.950</b>

(\*) Diğer kredilerin detayı aşağıdaki gibidir:

Taksitli ticari krediler	1.207.001
Diğer yatırım kredileri	458.318
Yurtdışı krediler	1.698.852
Kar Zarar Ortaklığı Yatırımları (**)	2.673.428
Müşteri adına menkul değer alım kredileri	283.110
Diğer	68.227
<b>Toplam</b>	<b>6.388.936</b>

(\*\*) İlgili bakiye, 31 Aralık 2019 tarihi itibarıyla kar zarar ortaklığı yatırımları (8 adet) yöntemiyle kullanılan fonlardan oluşmaktadır. Bu projelerin tamamı İstanbul ve Ankara'nın çeşitli bölgelerindeki gayrimenkul geliştirme projeleridir. Kar zarar ortaklığı yatırımı projelerinin gelir paylaşımı, proje bitimlerinde ya da etap/kısım sonlarında ilgili maliyet hesapları netleştikten ve net kar hesaplandıktan sonra, taraflar arasında imzalanan kar zarar ortaklığı yatırımı sözleşmesi çerçevesinde yapılmaktadır. Kar zarar ortaklığı yatırım sözleşmesine konu işlemin zarar ile sonuçlanması halinde Banka'nın zarara katılım tutarı kullandığı fonla sınırlıdır. 31 Aralık 2019 tarihi itibarıyla kar zarar ortaklığı yatırımları gerçeğe uygun değer farkı kar zarara yansıtılan finansal varlık olarak değerlendirilmiş, proje bazlı bankanın riski ile o projeye ilişkin bağımsız değerlendirme raporlarına dayalı varlıklar arasındaki 96.206 TL tutarındaki net kar (155.234 TL değerlendirme karı, 59.028 TL değerlendirme zararı), kar veya zarar tablosuna yansıtılmıştır. Gerçeğe uygun değer farkı karına ilaveten, 31 Aralık 2019 tarihi itibarıyla proje satış kar tahakkuku tutarı 34.262 TL olup toplamda kar zarar ortaklığı yatırımlarından net 130.468 TL kar muhasebeleştirilmiştir.

**ALBARAKA TÜRK KATILIM BANKASI A.Ş.**  
**31 ARALIK 2019 TARİHİNDE SONA EREN HESAP DÖNEMİNE AİT**  
**KONSOLİDE OLMAYAN FİNANSAL TABLOLARA İLİŞKİN AÇIKLAMA VE DİPNOTLAR**  
*(Tutarlar aksi belirtilmedikçe Bin Türk Lirası (TL) olarak ifade edilmiştir.)*

- I. Bilançonun aktif hesaplarına ilişkin açıklama ve dipnotlar (devamı):**
- b. Standart nitelikli ve yakın izlemedeki krediler ile yeniden yapılandırılan yakın izlemedeki kredilere ilişkin bilgiler (devamı):**
- b1. Standart nitelikli ve yakın izlemedeki krediler ile yeniden yapılandırılan yakın izlemedeki kredilere ilişkin detay tablosu (devamı):**

Önceki dönem	Yakın İzlemedeki Krediler			
	Standart Nitelikli	Yeniden Yapılandırma	Yeniden Yapılandırılanlar	
Nakdi Krediler	Krediler	Kapsamında Yer	Sözleşme Koşullarında	Yeniden Finansman
		Almayanlar	Değişiklik Yapılanlar	Yapılanlar
<b>Krediler</b>	<b>19.961.950</b>	<b>4.586.686</b>	<b>84.914</b>	<b>540.129</b>
İhracat Kredileri	1.011.290	81.016	-	-
İthalat Kredileri	1.708.418	132.927	155	-
İşletme Kredileri	9.526.688	3.794.661	79.045	413.192
Tüketici Kredileri	2.326.204	177.374	4.703	-
Kredi Kartları	313.127	16.801	-	-
Mali Kesime				
Verilen Krediler	63.275	-	-	-
Diğer(*)	5.012.948	383.907	1.011	126.937
Diğer Alacaklar	-	-	-	-
<b>Toplam</b>	<b>19.961.950</b>	<b>4.586.686</b>	<b>84.914</b>	<b>540.129</b>

(\*) Diğer kredilerin detayı aşağıdaki gibidir:

Taksitli ticari krediler	1.301.900
Diğer yatırım kredileri	472.512
Yurtdışı krediler	1.143.043
Kar Zarar Ortaklığı Yatırımları (**)	2.145.198
Müşteri adına menkul değer alım kredileri	370.076
Diğer	92.074
<b>Toplam</b>	<b>5.524.803</b>

(\*\*) İlgili bakiye, 31 Aralık 2018 tarihi itibarıyla kar zarar ortaklığı yatırımları (10 adet) yöntemiyle kullanılan fonlardan oluşmaktadır. Bu projelerin tamamı İstanbul ve Ankara'nın çeşitli bölgelerindeki gayrimenkul geliştirme projeleridir. Kar zarar ortaklığı yatırımı projelerinin gelir paylaşımı, proje bitimlerinde ya da etap/kısım sonlarında ilgili maliyet hesapları netleştikten ve net kar hesaplandıktan sonra, taraflar arasında imzalanan kar zarar ortaklığı yatırımı sözleşmesi çerçevesinde yapılmaktadır. Kar zarar ortaklığı yatırım sözleşmesine konu işlemin zarar ile sonuçlanması halinde Banka'nın zarara katılım tutarı kullandığı fonla sınırlıdır.

- b2. Standart nitelikli ve yakın izlemedeki krediler için ayrılan beklenen zarar karşılıklarına ilişkin açıklamalar:**

Cari dönem	Standart Nitelikli Krediler	Yakın İzlemedeki Krediler
12 Aylık Beklenen Zarar Karşılığı	100.058	-
Kredi Riskinde Önemli Artış	-	85.093
<b>Önceki dönem</b>	<b>Standart Nitelikli Krediler</b>	<b>Yakın İzlemedeki Krediler</b>
12 Aylık Beklenen Zarar Karşılığı	67.855	-
Kredi Riskinde Önemli Artış	-	295.451

**ALBARAKA TÜRK KATILIM BANKASI A.Ş.**  
**31 ARALIK 2019 TARİHİNDE SONA EREN HESAP DÖNEMİNE AİT**  
**KONSOLİDE OLMAYAN FİNANSAL TABLOLARA İLİŞKİN AÇIKLAMA VE DİPNOTLAR**  
*(Tutarlar aksi belirtilmedikçe Bin Türk Lirası (TL) olarak ifade edilmiştir.)*

**I. Bilançonun aktif hesaplarına ilişkin açıklama ve dipnotlar (devamı):**

**c. Vade yapısına göre nakdi kredilerin dağılımı:**

Nakdi krediler Cari Dönem	Standart nitelikli krediler	Yakın izlemedeki krediler	
		Yeniden Yapılandırma Kapsamında Yer Almayanlar	Yeniden Yapılandırılanlar
Kısa vadeli krediler	5.858.202	213.376	-
Orta ve uzun vadeli krediler (*)	18.904.506	2.616.610	822.826
<b>Toplam</b>	<b>24.762.708</b>	<b>2.829.986</b>	<b>822.826</b>

(\*) İlk kullandırıldıkları zaman orijinal vadeleri 1 yılın üzerinde olan krediler "Orta ve uzun vadeli krediler" olarak sınıflandırılmaktadır.

Nakdi krediler Önceki Dönem	Standart nitelikli krediler	Yakın izlemedeki krediler	
		Yeniden Yapılandırma Kapsamında Yer Almayanlar	Yeniden Yapılandırılanlar
Kısa vadeli krediler	4.236.707	771.606	-
Orta ve uzun vadeli krediler (*)	15.725.243	3.815.080	625.043
<b>Toplam</b>	<b>19.961.950</b>	<b>4.586.686</b>	<b>625.043</b>

(\*) İlk kullandırıldıkları zaman orijinal vadeleri 1 yılın üzerinde olan krediler "Orta ve uzun vadeli krediler" olarak sınıflandırılmaktadır.

**ALBARAKA TÜRK KATILIM BANKASI A.Ş.**  
**31 ARALIK 2019 TARİHİNDE SONA EREN HESAP DÖNEMİNE AİT**  
**KONSOLİDE OLMAYAN FİNANSAL TABLOLARA İLİŞKİN AÇIKLAMA VE DİPNOTLAR**  
*(Tutarlar aksi belirtilmedikçe Bin Türk Lirası (TL) olarak ifade edilmiştir.)*

**I. Bilançonun aktif hesaplarına ilişkin açıklama ve dipnotlar (devamı):**

**ç. Tüketici kredileri, bireysel kredi kartları, personel kredileri ve personel kredi kartlarına ilişkin bilgiler:**

Cari dönem	Orta ve		Toplam
	Kısa Vadeli	Uzun Vadeli	
<b>Tüketici Kredileri-TP</b>	<b>42.191</b>	<b>2.378.802</b>	<b>2.420.993</b>
Konut Kredisi	12.147	2.082.795	2.094.942
Taşıt Kredisi	12.443	210.479	222.922
İhtiyaç Kredisi	17.601	85.528	103.129
Diğer	-	-	-
<b>Tüketici Kredileri-Döviz Endeksli</b>	-	-	-
Konut Kredisi	-	-	-
Taşıt Kredisi	-	-	-
İhtiyaç Kredisi	-	-	-
Diğer	-	-	-
<b>Tüketici Kredileri-YP</b>	-	<b>212</b>	<b>212</b>
Konut Kredisi	-	212	212
Taşıt Kredisi	-	-	-
İhtiyaç Kredisi	-	-	-
Diğer	-	-	-
<b>Bireysel Kredi Kartları-TP</b>	<b>104.320</b>	<b>172</b>	<b>104.492</b>
Taksitli	33.424	164	33.588
Taksitsiz	70.896	8	70.904
<b>Bireysel Kredi Kartları-YP</b>	-	-	-
Taksitli	-	-	-
Taksitsiz	-	-	-
<b>Personel Kredileri-TP</b>	<b>7.948</b>	<b>1.544</b>	<b>9.492</b>
Konut Kredisi	-	11	11
Taşıt Kredisi	140	827	967
İhtiyaç Kredisi	7.808	706	8.514
Diğer	-	-	-
<b>Personel Kredileri-Döviz Endeksli</b>	-	-	-
Konut Kredisi	-	-	-
Taşıt Kredisi	-	-	-
İhtiyaç Kredisi	-	-	-
Diğer	-	-	-
<b>Personel Kredileri-YP</b>	-	-	-
Konut Kredisi	-	-	-
Taşıt Kredisi	-	-	-
İhtiyaç Kredisi	-	-	-
Diğer	-	-	-
<b>Personel Kredi Kartları-TP</b>	<b>5.723</b>	<b>21</b>	<b>5.744</b>
Taksitli	2.541	21	2.562
Taksitsiz	3.182	-	3.182
<b>Personel Kredi Kartları-YP</b>	-	-	-
Taksitli	-	-	-
Taksitsiz	-	-	-
<b>Kredili Mevduat Hesabı-TP (Gerçek Kişi)</b>	-	-	-
<b>Kredili Mevduat Hesabı-YP (Gerçek Kişi)</b>	-	-	-
<b>Toplam</b>	<b>160.182</b>	<b>2.380.751</b>	<b>2.540.933</b>

**ALBARAKA TÜRK KATILIM BANKASI A.Ş.**  
**31 ARALIK 2019 TARİHİNDE SONA EREN HESAP DÖNEMİNE AİT**  
**KONSOLİDE OLMAYAN FİNANSAL TABLOLARA İLİŞKİN AÇIKLAMA VE DİPNOTLAR**  
*(Tutarlar aksi belirtilmedikçe Bin Türk Lirası (TL) olarak ifade edilmiştir.)*

**I. Bilançonun aktif hesaplarına ilişkin açıklama ve dipnotlar (devamı):**

**ç. Tüketici kredileri, bireysel kredi kartları, personel kredileri ve personel kredi kartlarına ilişkin bilgiler (devamı):**

Önceki dönem	Kısa Vadeli	Orta ve Uzun Vadeli	Toplam
<b>Tüketici Kredileri-TP</b>	<b>11.980</b>	<b>2.486.782</b>	<b>2.498.762</b>
Konut Kredisi	2.298	2.318.529	2.320.827
Taşıt Kredisi	2.088	77.325	79.413
İhtiyaç Kredisi	7.594	90.928	98.522
Diğer	-	-	-
<b>Tüketici Kredileri-Döviz Endeksli</b>	-	-	-
Konut Kredisi	-	-	-
Taşıt Kredisi	-	-	-
İhtiyaç Kredisi	-	-	-
Diğer	-	-	-
<b>Tüketici Kredileri-YP</b>	-	<b>99</b>	<b>99</b>
Konut Kredisi	-	99	99
Taşıt Kredisi	-	-	-
İhtiyaç Kredisi	-	-	-
Diğer	-	-	-
<b>Bireysel Kredi Kartları-TP</b>	<b>90.527</b>	-	<b>90.527</b>
Taksitli	29.971	-	29.971
Taksitsiz	60.556	-	60.556
<b>Bireysel Kredi Kartları-YP</b>	-	-	-
Taksitli	-	-	-
Taksitsiz	-	-	-
<b>Personel Kredileri-TP</b>	<b>6.589</b>	<b>2.831</b>	<b>9.420</b>
Konut Kredisi	11	170	181
Taşıt Kredisi	6	737	743
İhtiyaç Kredisi	6.572	1.924	8.496
Diğer	-	-	-
<b>Personel Kredileri-Döviz Endeksli</b>	-	-	-
Konut Kredisi	-	-	-
Taşıt Kredisi	-	-	-
İhtiyaç Kredisi	-	-	-
Diğer	-	-	-
<b>Personel Kredileri-YP</b>	-	-	-
Konut Kredisi	-	-	-
Taşıt Kredisi	-	-	-
İhtiyaç Kredisi	-	-	-
Diğer	-	-	-
<b>Personel Kredi Kartları-TP</b>	<b>5.578</b>	-	<b>5.578</b>
Taksitli	2.347	-	2.347
Taksitsiz	3.231	-	3.231
<b>Personel Kredi Kartları-YP</b>	-	-	-
Taksitli	-	-	-
Taksitsiz	-	-	-
<b>Kredili Mevduat Hesabı-TP (Gerçek Kişi)</b>	-	-	-
<b>Kredili Mevduat Hesabı-YP (Gerçek Kişi)</b>	-	-	-
<b>Toplam</b>	<b>114.674</b>	<b>2.489.712</b>	<b>2.604.386</b>



**ALBARAKA TÜRK KATILIM BANKASI A.Ş.**  
**31 ARALIK 2019 TARİHİNDE SONA EREN HESAP DÖNEMİNE AİT**  
**KONSOLİDE OLMAYAN FİNANSAL TABLOLARA İLİŞKİN AÇIKLAMA VE DİPNOTLAR**  
*(Tutarlar aksi belirtilmedikçe Bin Türk Lirası (TL) olarak ifade edilmiştir.)*

**I. Bilançonun aktif hesaplarına ilişkin açıklama ve dipnotlar (devamı):**

**d. Taksitli ticari krediler ve kurumsal kredi kartlarına ilişkin bilgiler:**

<b>Cari dönem</b>	<b>Kısa vadeli</b>	<b>Orta ve Uzun vadeli</b>	<b>Toplam</b>
<b>Taksitli Ticari Krediler-TP</b>	<b>58.262</b>	<b>756.177</b>	<b>814.439</b>
İşyeri Kredileri	3.036	196.308	199.344
Taşıt Kredileri	48.075	396.582	444.657
İhtiyaç Kredileri	7.151	163.287	170.438
Diğer	-	-	-
<b>Taksitli Ticari Krediler-Döviz Edeksli</b>	<b>-</b>	<b>199.773</b>	<b>199.773</b>
İşyeri Kredileri	-	101.807	101.807
Taşıt Kredileri	-	23.898	23.898
İhtiyaç Kredileri	-	74.068	74.068
Diğer	-	-	-
<b>Taksitli Ticari Krediler-YP</b>	<b>4.714</b>	<b>188.075</b>	<b>192.789</b>
İşyeri Kredileri	-	113.768	113.768
Taşıt Kredileri	4.714	32.017	36.731
İhtiyaç Kredileri	-	42.290	42.290
Diğer	-	-	-
<b>Kurumsal Kredi Kartları-TP</b>	<b>275.382</b>	<b>252</b>	<b>275.634</b>
Taksitli	71.610	235	71.845
Taksitsiz	203.772	17	203.789
<b>Kurumsal Kredi Kartları-YP</b>	<b>-</b>	<b>-</b>	<b>-</b>
Taksitli	-	-	-
Taksitsiz	-	-	-
<b>Kredili Mevduat Hesabı-TP (Tüzel Kişi)</b>	<b>-</b>	<b>-</b>	<b>-</b>
<b>Kredili Mevduat Hesabı-YP (Tüzel Kişi)</b>	<b>-</b>	<b>-</b>	<b>-</b>
<b>Toplam</b>	<b>338.358</b>	<b>1.144.277</b>	<b>1.482.635</b>

<b>Önceki dönem</b>	<b>Kısa vadeli</b>	<b>Orta ve Uzun vadeli</b>	<b>Toplam</b>
<b>Taksitli Ticari Krediler-TP</b>	<b>24.569</b>	<b>723.152</b>	<b>747.721</b>
İşyeri Kredileri	3.123	215.884	219.007
Taşıt Kredileri	14.958	195.023	209.981
İhtiyaç Kredileri	6.488	312.245	318.733
Diğer	-	-	-
<b>Taksitli Ticari Krediler-Döviz Edeksli</b>	<b>260</b>	<b>372.637</b>	<b>372.897</b>
İşyeri Kredileri	-	196.574	196.574
Taşıt Kredileri	133	59.305	59.438
İhtiyaç Kredileri	127	116.758	116.885
Diğer	-	-	-
<b>Taksitli Ticari Krediler-YP</b>	<b>1.531</b>	<b>179.751</b>	<b>181.282</b>
İşyeri Kredileri	-	138.162	138.162
Taşıt Kredileri	1.531	4.178	5.709
İhtiyaç Kredileri	-	37.411	37.411
Diğer	-	-	-
<b>Kurumsal Kredi Kartları-TP</b>	<b>233.823</b>	<b>-</b>	<b>233.823</b>
Taksitli	54.103	-	54.103
Taksitsiz	179.720	-	179.720
<b>Kurumsal Kredi Kartları-YP</b>	<b>-</b>	<b>-</b>	<b>-</b>
Taksitli	-	-	-
Taksitsiz	-	-	-
<b>Kredili Mevduat Hesabı-TP (Tüzel Kişi)</b>	<b>-</b>	<b>-</b>	<b>-</b>
<b>Kredili Mevduat Hesabı-YP (Tüzel Kişi)</b>	<b>-</b>	<b>-</b>	<b>-</b>
<b>Toplam</b>	<b>260.183</b>	<b>1.275.540</b>	<b>1.535.723</b>

**ALBARAKA TÜRK KATILIM BANKASI A.Ş.**  
**31 ARALIK 2019 TARİHİNDE SONA EREN HESAP DÖNEMİNE AİT**  
**KONSOLİDE OLMAYAN FİNANSAL TABLOLARA İLİŞKİN AÇIKLAMA VE DİPNOTLAR**  
*(Tutarlar aksi belirtilmedikçe Bin Türk Lirası (TL) olarak ifade edilmiştir.)*

**I. Bilançonun aktif hesaplarına ilişkin açıklama ve dipnotlar (devamı):**

**e. Kredilerin kullanıcılara göre dağılımı:**

	Cari dönem	Önceki dönem
Kamu	227.525	-
Özel	28.187.995	25.173.679
<b>Toplam</b>	<b>28.415.520</b>	<b>25.173.679</b>

**f. Yurtiçi ve yurtdışı kredilerin dağılımı:**

	Cari Dönem	Önceki Dönem
Yurtiçi Krediler	26.716.668	24.030.636
Yurtdışı Krediler	1.698.852	1.143.043
<b>Toplam</b>	<b>28.415.520</b>	<b>25.173.679</b>

**g. Bağlı ortaklık ve iştiraklere verilen krediler:**

	Cari Dönem		Önceki Dönem	
	TP	YP	TP	YP
Bağlı Ortaklık ve İştiraklere Verilen Doğrudan Krediler	3	-	1	-
Bağlı Ortaklık ve İştiraklere Verilen Dolaylı Krediler	-	-	-	-
<b>Toplam</b>	<b>3</b>	<b>-</b>	<b>1</b>	<b>-</b>

**ğ. Kredilere ilişkin olarak ayrılan özel karşılıklar veya temerrüt (Üçüncü Aşama) karşılıkları:**

	Cari Dönem	Önceki Dönem
Tahsil İmkânı Sınırlı Krediler İçin Ayrılanlar	250.661	107.883
Tahsili Şüpheli Krediler İçin Ayrılanlar	114.063	82.362
Zarar Niteliğindeki Krediler İçin Ayrılanlar	581.907	703.240
<b>Toplam</b>	<b>946.631</b>	<b>893.485</b>

Kredilere ilişkin olarak ayrılan 946.631 TL (31 Aralık 2018: 893.485 TL) tutarındaki temerrüt karşılıklarının 418.351 TL (31 Aralık 2018: 464.428 TL) tutarındaki kısmı katılma hesaplarından kullanılan krediler için ayrılan temerrüt karşılıkların katılma hesapları payıdır.

**h. Donuk alacaklara ilişkin bilgiler (net):**

**h.1. Donuk alacaklar içerisindeki yeniden yapılandırılan kredilere ilişkin bilgiler:**

	III. Grup	IV. Grup	V. Grup
	Tahsil İmkânı Sınırlı Krediler	Tahsili Şüpheli Krediler	Zarar Niteliğindeki Krediler
<b>Cari Dönem</b>			
Karşılıklardan Önceki Brüt Tutarlar	1.645	42.080	92.590
Yeniden Yapılandırılan Krediler	1.645	42.080	92.590
<b>Önceki Dönem</b>			
Karşılıklardan Önceki Brüt Tutarlar	1.233	7.597	24.632
Yeniden Yapılandırılan Krediler	1.233	7.597	24.632

**ALBARAKA TÜRK KATILIM BANKASI A.Ş.**  
**31 ARALIK 2019 TARİHİNDE SONA EREN HESAP DÖNEMİNE AİT**  
**KONSOLİDE OLMAYAN FİNANSAL TABLOLARA İLİŞKİN AÇIKLAMA VE DİPNOTLAR**  
*(Tutarlar aksi belirtilmedikçe Bin Türk Lirası (TL) olarak ifade edilmiştir.)*

**I. Bilançonun aktif hesaplarına ilişkin açıklama ve dipnotlar (devamı):**

**h.2. Toplam donuk alacak hareketlerine ilişkin bilgiler:**

Cari Dönem	III. Grup	IV. Grup	V. Grup
	Tahsil İmkânı Sınırlı Krediler	Tahsili Şüpheli Krediler	Zarar Niteliğindeki Krediler
<b>Önceki Dönem Sonu Bakiyesi</b>	<b>346.493</b>	<b>341.237</b>	<b>1.200.817</b>
Dönem İçinde İntikal (+)	982.060	80.672	177.977
Diğer Donuk Alacak Hesaplarından Giriş (+)	-	790.836	688.296
Diğer Donuk Alacak Hesaplarına Çıkış (-)	790.836	688.296	-
Dönem İçinde Tahsilat (-)	62.083	122.433	191.240
Kayıttan düşülen (-) <sup>(*)</sup>	9.200	82.368	440.209
Satılan (-)	-	-	-
Kurumsal ve Ticari Krediler	-	-	-
Bireysel Krediler	-	-	-
Kredi Kartları	-	-	-
Diğer	-	-	-
<b>Dönem Sonu Bakiyesi</b>	<b>466.434</b>	<b>319.648</b>	<b>1.435.641</b>
Karşılık (-)	250.661	114.063	581.907
<b>Bilançodaki net bakiyesi</b>	<b>215.773</b>	<b>205.585</b>	<b>853.734</b>

<sup>(\*)</sup> 27 Kasım 2019 tarih ve 30961 sayılı Resmi Gazete'de yayınlanan "Kredilerin Sınıflandırılması ve Bunlar İçin Ayrılacak Karşılıklara İlişkin Usul ve Esaslar Hakkında Yönetmelik'te yapılan değişikliğe istinaden yapılan terkin tutarı 441.418 TL'dir ve takibe dönüşüm oranına olan etkisi 131 baz puandır.

Donuk alacak olarak sınıflandırılan 2.221.723 TL tutarındaki kredilerin, 1.120.746 TL tutarındaki kısmı katılma hesaplarından kullanılan kredilerin katılma hesapları payıdır.

Önceki Dönem	III. Grup	IV. Grup	V. Grup
	Tahsil İmkânı Sınırlı Krediler	Tahsili Şüpheli Krediler	Zarar Niteliğindeki Krediler
<b>Önceki Dönem Sonu Bakiyesi</b>	<b>68.903</b>	<b>268.963</b>	<b>874.744</b>
Dönem İçinde İntikal (+)	1.015.020	164.492	208.578
Diğer Donuk Alacak Hesaplarından Giriş (+)	-	551.598	439.614
Diğer Donuk Alacak Hesaplarına Çıkış (-)	551.598	439.614	-
Dönem İçinde Tahsilat (-)	113.506	160.552	195.990
Kayıttan düşülen (-)	-	-	-
Satılan (-) <sup>(**)</sup>	72.326	43.650	126.129
Kurumsal ve Ticari Krediler	-	-	-
Bireysel Krediler	-	-	-
Kredi Kartları	-	-	-
Diğer <sup>(**)</sup>	72.326	43.650	126.129
<b>Dönem Sonu Bakiyesi</b>	<b>346.493</b>	<b>341.237</b>	<b>1.200.817</b>
Karşılık (-)	107.883	82.362	703.240
<b>Bilançodaki net bakiyesi</b>	<b>238.610</b>	<b>258.875</b>	<b>497.577</b>

<sup>(\*\*)</sup> Banka, takipteki krediler portföyünün 242.105 TL tutarındaki bölümünü Varlık Yönetim Şirketlerine temlik etmiştir.

Donuk alacak olarak sınıflandırılan 1.888.547 TL tutarındaki kredilerin, 1.005.830 TL tutarındaki kısmı katılma hesaplarından kullanılan kredilerin katılma hesapları payıdır.

**ALBARAKA TÜRK KATILIM BANKASI A.Ş.**  
**31 ARALIK 2019 TARİHİNDE SONA EREN HESAP DÖNEMİNE AİT**  
**KONSOLİDE OLMAYAN FİNANSAL TABLOLARA İLİŞKİN AÇIKLAMA VE DİPNOTLAR**  
*(Tutarlar aksi belirtilmedikçe Bin Türk Lirası (TL) olarak ifade edilmiştir.)*

**I. Bilançonun aktif hesaplarına ilişkin açıklama ve dipnotlar (devamı):**

**h.3. Yabancı para olarak kullanılan kredilerden kaynaklanan donuk alacaklara ilişkin bilgiler:**

	III. Grup	IV. Grup	V. Grup
	Tahsil İmkânı Sınırlı Krediler	Tahsili Şüpheli Krediler	Zarar Niteliğindeki Krediler
<b>Cari dönem:</b>			
Dönem Sonu Bakiyesi	262.392	19.248	99.860
Karşılık Tutarı (-)	162.380	5.990	48.339
<b>Net Bakiye</b>	<b>100.012</b>	<b>13.258</b>	<b>51.521</b>
<b>Önceki dönem:</b>			
Dönem Sonu Bakiyesi	9.868	89.051	96.284
Özel Karşılık (-)	4.714	2.080	47.628
<b>Net Bakiye</b>	<b>5.154</b>	<b>86.971</b>	<b>48.656</b>

**h.4. Donuk alacakların kullanıcı gruplarına göre brüt ve net tutarlarının gösterimi:**

	III. Grup	IV. Grup	V. Grup
	Tahsil İmkânı Sınırlı Krediler	Tahsili Şüpheli Krediler	Zarar Niteliğindeki Krediler
<b>Cari Dönem (Net)</b>	<b>215.773</b>	<b>205.585</b>	<b>853.734</b>
Gerçek ve Tüzel Kişilere Kullanılan Krediler (Brüt)	466.434	319.648	1.435.641
Karşılık Tutarı (-)	250.661	114.063	581.907
<b>Gerçek ve Tüzel Kişilere Kullanılan Krediler (Net)</b>	<b>215.773</b>	<b>205.585</b>	<b>853.734</b>
Bankalar (Brüt)	-	-	-
Karşılık Tutarı (-)	-	-	-
<b>Bankalar (Net)</b>	<b>-</b>	<b>-</b>	<b>-</b>
Diğer Krediler (Brüt)	-	-	-
Karşılık Tutarı (-)	-	-	-
<b>Diğer Krediler (Net)</b>	<b>-</b>	<b>-</b>	<b>-</b>
<b>Önceki Dönem (Net)</b>	<b>238.610</b>	<b>258.875</b>	<b>497.577</b>
Gerçek ve Tüzel Kişilere Kullanılan Krediler (Brüt)	346.493	341.237	1.200.817
Karşılık Tutarı (-)	107.883	82.362	703.240
<b>Gerçek ve Tüzel Kişilere Kullanılan Krediler (Net)</b>	<b>238.610</b>	<b>258.875</b>	<b>497.577</b>
Bankalar (Brüt)	-	-	-
Karşılık Tutarı (-)	-	-	-
<b>Bankalar (Net)</b>	<b>-</b>	<b>-</b>	<b>-</b>
Diğer Kredi ve Alacaklar (Brüt)	-	-	-
Karşılık Tutarı (-)	-	-	-
<b>Diğer Kredi ve Alacaklar (Net)</b>	<b>-</b>	<b>-</b>	<b>-</b>

**h.5. TFRS 9'a göre beklenen kredi zararı ayıran bankalarca donuk alacaklar için hesaplanan kar payı tahakkukları, reeskontları ve değerlendirme farkları ile bunların karşılıklarına ilişkin bilgiler:**

	III. Grup	IV. Grup	V. Grup
	Tahsil İmkânı Sınırlı Krediler	Tahsili Şüpheli Krediler	Zarar Niteliğindeki Krediler
<b>Cari Dönem (Net)</b>	<b>19.373</b>	<b>43.571</b>	<b>180.590</b>
Kar payı Tahakkuk ve Reeskontları ile Değerleme Farkları	25.237	58.290	279.633
Karşılık Tutarı (-)	5.864	14.719	99.043
<b>Önceki Dönem (Net)</b>	<b>38.694</b>	<b>30.522</b>	<b>68.964</b>
Kar payı Tahakkuk ve Reeskontları ile Değerleme Farkları	55.013	38.336	187.489
Karşılık Tutarı (-)	16.319	7.814	118.525

**ALBARAKA TÜRK KATILIM BANKASI A.Ş.**  
**31 ARALIK 2019 TARİHİNDE SONA EREN HESAP DÖNEMİNE AİT**  
**KONSOLİDE OLMAYAN FİNANSAL TABLOLARA İLİŞKİN AÇIKLAMA VE DİPNOTLAR**  
*(Tutarlar aksi belirtilmedikçe Bin Türk Lirası (TL) olarak ifade edilmiştir.)*

**I. Bilançonun aktif hesaplarına ilişkin açıklama ve dipnotlar (devamı):**

**i. Zarar niteliğindeki krediler için tasfiye politikasının ana hatları:**

Zarar niteliğindeki krediler kanuni takip başlatmak suretiyle ve teminatların nakde dönüştürülmesi yollarıyla tahsil edilmeye çalışılmaktadır.

**ii. Kayıttan düşme politikasına ilişkin açıklamalar:**

Takipteki alacakların aktiften silinmesinde Banka'nın genel politikası, hukuki takip sürecinde tahsilinin mümkün olmadığına kanaat getirilen alacakların Banka üst yönetimi tarafından alınan karar doğrultusunda aktiften silinmesi yönündedir. 2019 yılı içerisinde tahsilinin mümkün olmadığına kanaat getirilen kredilere ilişkin 441.418 TL'lik tutar Banka yönetiminin aldığı karar gereği terkin edilmiştir (31 Aralık 2018: 242.105 TL varlık yönetim şirketlerine temlik edilmiştir).

**7. Kiralama işlemlerinden alacaklara ilişkin bilgiler (net):**

**a. Finansal kiralama yöntemiyle kullanılan fonların kalan vadelerine göre gösterimi:**

	Cari Dönem		Önceki Dönem	
	Brüt	Net	Brüt	Net
1 yıldan az	54.436	36.045	98.287	92.097
1-4 yıl arası	137.190	126.827	212.039	184.566
4 yıldan fazla	83.308	80.806	112.474	102.891
<b>Toplam</b>	<b>274.934</b>	<b>243.678</b>	<b>422.800</b>	<b>379.554</b>

**b. Finansal kiralamaya yapılan net yatırımlara ilişkin bilgiler:**

	Cari Dönem	Önceki Dönem
Finansal kiralama alacakları (brüt)	274.934	422.800
Kazanılmamış finansal kiralama gelirleri (-)	31.256	43.246
<b>Finansal Kiralama Alacakları (net)</b>	<b>243.678</b>	<b>379.554</b>

**ALBARAKA TÜRK KATILIM BANKASI A.Ş.**  
**31 ARALIK 2019 TARİHİNDE SONA EREN HESAP DÖNEMİNE AİT**  
**KONSOLİDE OLMAYAN FİNANSAL TABLOLARA İLİŞKİN AÇIKLAMA VE DİPNOTLAR**  
*(Tutarlar aksi belirtilmedikçe Bin Türk Lirası (TL) olarak ifade edilmiştir.)*

**I. Bilançonun aktif hesaplarına ilişkin açıklama ve dipnotlar (devamı):**

**c. Yapılan finansal kiralama sözleşmeleri ile ilgili genel açıklamalar:**

Finansal kiralama sözleşmeleri 6361 sayılı Finansal Kiralama, Faktoring ve Finansman Şirketleri Kanunu'nun ilgili maddeleri uyarınca yapılmaktadır. Finansal tabloları önemli ölçüde etkileyen yenileme ve kira sözleşmelerinden kaynaklanan kısıtlamalar ile koşullu kira taksitleri bulunmamaktadır.

Finansal kiralama alacaklarına ilişkin bilgiler:

	Yakın İzlemedeki Krediler			
	Standart Nitelikli Krediler	Yeniden Yapılandırma Kapsamında Yer Almayanlar	Yeniden Yapılandırılanlar	
Sözleşme Koşullarında Değişiklikler			Yeniden Finansman	
<b>Cari Dönem</b>				
Finansal Kiralama Alacakları (Net)	231.435	10.337	1.906	-
<b>Önceki Dönem</b>				
Finansal Kiralama Alacakları (Net)	272.979	105.226	1.349	-

**8. Satış amaçlı elde tutulan ve durdurulan faaliyetlere ilişkin duran varlıklar hakkında açıklamalar:**

Satış amaçlı elde tutulan duran varlıklar alacaklardan dolayı edinilen maddi duran varlıklardan oluşmaktadır.

	Cari Dönem	Önceki Dönem
Açılış Bakiyesi	649.688	84.230
Girişler	159.027	875.842
Çıkışlar	(62.075)	(40.610)
Transferler(*)	(835.806)	(58.968)
Değer Düşüklüğü(-)/Değer Düşüklüğü İptali(*)	213.646	(210.806)
<b>Kapanış Bakiyesi</b>	<b>124.480</b>	<b>649.688</b>

(\*) İlgili transferler ve transferlere ilişkin (varsa) değer düşüşleri de maddi duran varlıklar kaleminde yer alan elden çıkarılacak kıymetlere taşınmıştır.

31 Aralık 2019 tarihi itibarıyla satış amaçlı elde tutulan duran varlıkların 123.357 TL (31 Aralık 2018: 646.597 TL) tutarındaki kısmı elde tutulan gayrimenkullerden, 1.123 TL'si (31 Aralık 2018: 3.091 TL) ise diğer duran varlıklardan oluşmaktadır. Banka'nın durdurulan faaliyetleri ve bunlara ilişkin duran varlıkları bulunmamaktadır.

**ALBARAKA TÜRK KATILIM BANKASI A.Ş.**  
**31 ARALIK 2019 TARİHİNDE SONA EREN HESAP DÖNEMİNE AİT**  
**KONSOLİDE OLMAYAN FİNANSAL TABLOLARA İLİŞKİN AÇIKLAMA VE DİPNOTLAR**  
*(Tutarlar aksi belirtilmedikçe Bin Türk Lirası (TL) olarak ifade edilmiştir.)*

**I. Bilançonun aktif hesaplarına ilişkin açıklama ve dipnotlar (devamı):**

**9. Ortaklık yatırımları:**

**a. İştiraklere İlişkin Bilgiler:**

**a1. Konsolide edilmeyen iştiraklere ilişkin bilgiler:**

Kredi Garanti Fonu A.Ş. ilişikteki finansal tablolarda, Banka'nın söz konusu şirkette nitelikli paya sahip olmaması ve önemli etkinliğinin bulunmaması sebebiyle konsolide edilmemiştir.

Unvanı	Adres (Şehir/Ülke)	Banka'nın Pay Oranı- Farklıysa Oy Oranı (%)	Banka Risk Grubu Pay Oranı (%)
Kredi Garanti Fonu A.Ş.	Ankara / Türkiye	1,49	-

Aşağıdaki tabloda belirtilen değerler, Kredi Garanti Fonu A.Ş.'nin 31 Aralık 2018 tarihli bağımsız denetimden geçmiş mali tablolarından alınmıştır.

Aktif Toplamı	Özkaynak	Sabit Varlık Toplamı	Kar Payı Gelirleri	Menkul Değer Gelirleri	Cari Dönem Kâr/Zararı	Geçmiş Yıllar Kâr/Zararı	Gerçeğe Uygun Değeri
476.692	392.969	25.822	-	-	64.893	32	-

**a2. Konsolide edilen iştiraklere ilişkin bilgiler:**

Banka'nın bilanço tarihi itibarıyla konsolide edilen iştiraki bulunmamaktadır.

**b. Bağlı ortaklıklara ilişkin bilgiler (net):**

**b1. Konsolide edilmeyen mali olmayan bağlı ortaklıklara ilişkin bilgiler:**

Banka Yönetim Kurulu'nun 22 Aralık 2017 tarihinde aldığı karara istinaden "Albaraka Kültür Sanat ve Yayıncılık A.Ş." unvanlı şirket kurulmuştur. 31 Aralık 2019 itibarıyla şirket sermayesi 3.540 TL'dir ve Banka'nın şirket sermayesindeki payı %100'dür. Mali olmayan bağlı ortaklık olmasından ötürü konsolide edilmemiştir.

Banka Yönetim Kurulu'nun 24 Aralık 2018 tarihinde aldığı karara istinaden, "Albaraka Teknoloji Bilişim Sistemleri ve Pazarlama Ticaret Anonim Şirketi" ünvanlı şirket kurulmuştur. 31 Aralık 2019 itibarıyla şirket sermayesi 18.000 TL'dir ve Banka'nın şirket sermayesindeki payı %100'dür. Mali olmayan bağlı ortaklık olmasından ötürü konsolide edilmemiştir.

**b2. Konsolide edilen bağlı ortaklıklara ilişkin bilgiler:**

i. Aşağıdaki tabloda belirtilen değerler, Bereket Varlık Kiralama A.Ş.'nin 31 Aralık 2019 tarihli bağımsız denetimden geçmemiş finansal tablolarından alınmıştır.

Unvanı	Adres (Şehir/Ülke)	Banka'nın Pay Oranı- Farklıysa Oy Oranı (%)	Diğer Ortakların Pay Oranı (%)
Bereket Varlık Kiralama A.Ş.	İstanbul / Türkiye	100,00	-

Aktif Toplamı	Özkaynak	Sabit Varlık Toplamı	Kar Payı Gelirleri	Menkul Değer Gelirleri	Cari Dönem Kâr/Zararı	Geçmiş Yıllar Kâr/Zararı	Gerçeğe Uygun Değeri
2.712.621	507	-	-	-	104	3	-

**ALBARAKA TÜRK KATILIM BANKASI A.Ş.**  
**31 ARALIK 2019 TARİHİNDE SONA EREN HESAP DÖNEMİNE AİT**  
**KONSOLİDE OLMAYAN FİNANSAL TABLOLARA İLİŞKİN AÇIKLAMA VE DİPNOTLAR**  
*(Tutarlar aksi belirtilmedikçe Bin Türk Lirası (TL) olarak ifade edilmiştir.)*

**I. Bilançonun aktif hesaplarına ilişkin açıklama ve dipnotlar (devamı):**

**b2. Konsolide edilen bağlı ortaklıklara ilişkin bilgiler (devamı):**

ii. Banka'nın 25 Şubat 2015 tarihli Yönetim Kurulu toplantısında 5.000 TL sermayeli "Albaraka Gayrimenkul Portföy Yönetimi Anonim Şirketi" ünvanlı bir gayrimenkul portföy yönetim şirketi kurulması kararı alınmıştır. Şirket, 3 Haziran 2015 tarihinde tescil edilmiş olup, Şirket'in tescili 9 Haziran 2015 tarih 8837 sayılı Ticaret Sicil Gazetesinde ilan edilmiştir. Şirketin ünvanı şirketin 20 Aralık 2017 tarihli 2018 yılı Olağanüstü Genel Kurulu kararına istinaden Albaraka Portföy Yönetimi A.Ş. olarak değiştirilmiştir. Şirketin sermayesi 31 Aralık 2019 tarihi itibarıyla 16.000 TL'dir. Aşağıda tablolarda belirtilen değerler, Albaraka Portföy Yönetimi A.Ş.'nin 31 Aralık 2019 tarihli bağımsız denetimden geçmemiş finansal tablolarından alınmıştır.

Unvanı	Adres (Şehir/Ülke)	Bankanın Pay Oranı-Farklıysa Oy Oranı (%)	Diğer Ortakların Pay Oranı (%)
Albaraka Portföy Yön. A.Ş.	İstanbul / Türkiye	100,00	-

Aktif Toplamı	Özkaynak	Sabit Varlık Toplamı	Kar Payı Gelirleri	Menkul Değer Gelirleri	Cari Dönem Kâr/Zararı	Geçmiş Yıllar Kâr/Zararı	Gerçeğe Uygun Değeri
32.934	30.674	205	4.413	20.426	13.374	686	-

iii. Banka'nın Avrupa Dijital Bankacılık Projesi için kurduğu merkezi Berlin'de (Almanya) bulunan bağlı ortaklığı "Insha GMBH"nin 31 Aralık 2019 tarihli bağımsız denetimden geçmemiş finansal tablo bilgileri aşağıdadır:

Unvanı	Adres (Şehir/Ülke)	Bankanın Pay Oranı-Farklıysa Oy Oranı (%)	Diğer Ortakların Pay Oranı (%)
Insha GMBH	Berlin / Almanya	100,00	-

Aktif Toplamı	Özkaynak	Sabit Varlık Toplamı	Kar Payı Gelirleri	Menkul Değer Gelirleri	Cari Dönem Kâr/Zararı	Geçmiş Yıllar Kâr/Zararı	Gerçeğe Uygun Değeri
1.826.367 €	1.755.164 €	-	-	-	(1.174.997) €	(5.620) €	-



**ALBARAKA TÜRK KATILIM BANKASI A.Ş.**  
**31 ARALIK 2019 TARİHİNDE SONA EREN HESAP DÖNEMİNE AİT**  
**KONSOLİDE OLMAYAN FİNANSAL TABLOLARA İLİŞKİN AÇIKLAMA VE DİPNOTLAR**  
*(Tutarlar aksi belirtilmedikçe Bin Türk Lirası (TL) olarak ifade edilmiştir.)*

**I. Bilançonun aktif hesaplarına ilişkin açıklama ve dipnotlar (devamı):**

**iv. Konsolide edilen bağlı ortaklıklara ilişkin hareket tablosu ve sektör bilgileri:**

	Cari Dönem	Önceki Dönem
Dönem Başı Değeri	11.307	5.400
Dönem İçi Hareketler	12.404	5.907
Alışlar/Yeni Şirket Kurulumu/Sermaye İlaveleri	12.404	5.907
Bedelsiz Edinilen Hisse Senetleri	-	-
Cari Yıl Payından Alınan Kâr	-	-
Satışlar	-	-
Yeniden Değerleme Artışı	-	-
Değer Azalma Karşılıkları	-	-
Dönem Sonu Değeri	23.711	11.307
Sermaye Taahhütleri	-	-
<b>Dönem Sonu Sermaye Katılma Payı (%)</b>	<b>100</b>	<b>100</b>

	Cari Dönem	Önceki Dönem
Bankalar	-	-
Sigorta Şirketleri	-	-
Faktoring Şirketleri	-	-
Leasing Şirketleri	-	-
Finansman Şirketleri	-	-
Diğer Mali Ortaklıklar	23.711	11.307

**c. Birlikte kontrol edilen ortaklıklara (iş ortaklıklarına) ilişkin bilgiler:**

Banka, 10 Mayıs 2013 tarih ve 1186 sayılı Yönetim Kurulu kararı ve 24 Eylül 2013 tarih ve 4389041421.91.11-24049 sayılı BDDK yazısı ile alınan izne istinaden yurt içinde Kuveyt Türk Katılım Bankası A.Ş. ile eşit paylı ortaklık şeklinde Katılım Emeklilik ve Hayat A.Ş. ("Şirket") adında bireysel emeklilik ve sigortacılık şirketini kurmuştur. Şirket, 17 Aralık 2013 tarihinde tescil edilmiş olup, Şirket'in tescili 23 Aralık 2013 tarih 8470 sayılı Ticaret Sicil Gazetesinde ilan edilmiştir. 31 Aralık 2019 tarihi itibarıyla bağımsız denetimden geçmemiş finansal tablo bilgileri aşağıdaki gibidir:

Birlikte Kontrol Edilen Ortaklıklar	Banka'nın Payı (%)	Grubun Payı (%)	Dönen Varlık	Duran Varlık	Uzun Vadeli Borç	Gelir	Gider
Katılım Emeklilik ve Hayat A.Ş.	50,00	50,00	167.363	2.445.814	2.454.654	139.324	(111.810)

Konsolide olmayan finansal tablolarda birlikte kontrol edilen ortaklık maliyet bedeli ile izlenmektedir.

**ALBARAKA TÜRK KATILIM BANKASI A.Ş.**  
**31 ARALIK 2019 TARİHİNDE SONA EREN HESAP DÖNEMİNE AİT**  
**KONSOLİDE OLMAYAN FİNANSAL TABLOLARA İLİŞKİN AÇIKLAMA VE DİPNOTLAR**  
*(Tutarlar aksi belirtilmedikçe Bin Türk Lirası (TL) olarak ifade edilmiştir.)*

**I. Bilançonun aktif hesaplarına ilişkin açıklama ve dipnotlar (devamı):**

**10. Maddi duran varlıklara ilişkin açıklamalar:**

Cari dönem	Gayrimenkuller <sup>(*)</sup>	Finansal kiralama ile edinilen MDV	Araçlar	Diğer MDV <sup>(*)</sup>	Elden çıkarılacak MDV	Toplam
<b>Maliyet</b>						
<b>Dönem başı bakiyesi: 1 Ocak 2019</b>	<b>445.917</b>	-	<b>733</b>	<b>267.945</b>	<b>187.356</b>	<b>901.951</b>
İktisap edilenler	316.868	-	4	56.216	5	373.093
Yeniden değerlendirme farkları	31.588	-	-	-	-	31.588
Elden Çıkarılanlar	(500)	-	-	(15.513)	(67.901)	(83.914)
Değer Düşüklüğü(-)/Değer Düşüklüğü İptali	-	-	-	-	(212.178)	(212.178)
Transferler	-	-	-	-	835.806	835.806
<b>Dönem sonu bakiyesi: 31 Aralık 2019</b>	<b>793.873</b>	-	<b>737</b>	<b>308.648</b>	<b>743.088</b>	<b>1.846.346</b>
<b>Birikmiş Amortisman (-)</b>						
<b>Dönem başı bakiyesi: 1 Ocak 2019</b>	<b>55.622</b>	-	<b>539</b>	<b>187.214</b>	<b>3.127</b>	<b>246.502</b>
Cari dönem amortisman gideri	56.735	-	67	42.191	-	98.993
Elden çıkarılanlara ait amortisman iptali	(73)	-	-	(14.780)	(711)	(15.564)
Transferler	-	-	-	-	-	-
<b>Dönem sonu bakiyesi: 31 Aralık 2019</b>	<b>112.284</b>	-	<b>606</b>	<b>214.625</b>	<b>2.416</b>	<b>329.931</b>
<b>Dönem sonu maliyet</b>	<b>793.873</b>	-	<b>737</b>	<b>308.648</b>	<b>743.088</b>	<b>1.846.346</b>
<b>Dönem sonu birikmiş amortisman</b>	<b>(112.284)</b>	-	<b>(606)</b>	<b>(214.625)</b>	<b>(2.416)</b>	<b>(329.931)</b>
<b>Kapanış Net Defter Değeri</b>	<b>681.589</b>	-	<b>131</b>	<b>94.023</b>	<b>740.672</b>	<b>1.516.415</b>

Önceki dönem	Gayrimenkuller	Finansal kiralama ile edinilen MDV	Araçlar	Diğer MDV	Elden çıkarılacak MDV	Toplam
<b>Maliyet</b>						
<b>Dönem başı bakiyesi: 1 Ocak 2018</b>	<b>420.829</b>	-	<b>808</b>	<b>245.563</b>	<b>145.274</b>	<b>812.474</b>
İktisap edilenler	2.717	-	115	33.902	518	37.252
Yeniden değerlendirme farkları	26.779	-	-	-	-	26.779
Elden Çıkarılanlar	(4.408)	-	(190)	(11.520)	(15.725)	(31.843)
Değer Düşüklüğü(-)/Değer Düşüklüğü İptali	-	-	-	-	(1.679)	(1.679)
Transferler	-	-	-	-	58.968	58.968
<b>Dönem sonu bakiyesi: 31 Aralık 2018</b>	<b>445.917</b>	-	<b>733</b>	<b>267.945</b>	<b>187.356</b>	<b>901.951</b>
<b>Birikmiş Amortisman (-)</b>						
<b>Dönem başı bakiyesi: 1 Ocak 2018</b>	<b>46.238</b>	-	<b>653</b>	<b>172.717</b>	<b>3.200</b>	<b>222.808</b>
Cari dönem amortisman gideri	9.876	-	65	28.158	-	38.099
Elden çıkarılanlara ait amortisman iptali	(492)	-	(179)	(13.661)	(73)	(14.405)
Transferler	-	-	-	-	-	-
<b>Dönem sonu bakiyesi: 31 Aralık 2018</b>	<b>55.622</b>	-	<b>539</b>	<b>187.214</b>	<b>3.127</b>	<b>246.502</b>
<b>Dönem sonu maliyet</b>	<b>445.917</b>	-	<b>733</b>	<b>267.945</b>	<b>187.356</b>	<b>901.951</b>
<b>Dönem sonu birikmiş amortisman</b>	<b>(55.622)</b>	-	<b>(539)</b>	<b>(187.214)</b>	<b>(3.127)</b>	<b>(246.502)</b>
<b>Kapanış Net Defter Değeri</b>	<b>390.295</b>	-	<b>194</b>	<b>80.731</b>	<b>184.229</b>	<b>655.449</b>

31 Aralık 2019 tarihi itibarıyla Banka gayrimenkulleri bağımsız bir değerlendirme firması tarafından yeniden değerlendirilmiş; amortisman gideri ve ertelenmiş vergi sonrası net 270.910 TL (31 Aralık 2018: 251.889 TL) tutarındaki yeniden değerlendirme değer artışı mali tablolara yansıtılmıştır. Banka'nın gayrimenkullerinin yeniden değerlendirme sonrası maliyet bedeli 475.522 TL (31 Aralık 2018: 445.917 TL), amortisman tutarı 66.192 TL (31 Aralık 2018:55.622), net defter değeri ise 409.330 TL'dir. (31 Aralık 2018: 390.295 TL). 31 Aralık 2019 itibarıyla Banka bilançosunda maddi duran varlıklar altında "TFRS 16 Kiralamalar" standardı gereğince kullanım hakkı varlığı olarak muhasebeleştirilen menkul ve gayrimenkullerin maliyeti bedeli 340.638 TL, amortisman tutarı ise 56.909 TL'dir. "TFRS 16 Kiralamalar" standardının ilk geçiş etkisi "iktisap edilenler" satırında gösterilmiş olup detaylı bilgi bkz: Üçüncü Bölüm: Muhasebe Politikaları, Finansal tabloların hazırlanmasında izlenen muhasebe politikaları ve kullanılan değerlendirme esasları, TFRS 16 Standardına İlişkin Sınıflandırmalar.

**ALBARAKA TÜRK KATILIM BANKASI A.Ş.**  
**31 ARALIK 2019 TARİHİNDE SONA EREN HESAP DÖNEMİNE AİT**  
**KONSOLİDE OLMAYAN FİNANSAL TABLOLARA İLİŞKİN AÇIKLAMA VE DİPNOTLAR**  
*(Tutarlar aksi belirtilmedikçe Bin Türk Lirası (TL) olarak ifade edilmiştir.)*

**I. Bilançonun aktif hesaplarına ilişkin açıklama ve dipnotlar (devamı):**

**11. Maddi olmayan duran varlıklara ilişkin açıklamalar:**

a) Dönem başı ve dönem sonundaki brüt defter değeri ile birikmiş amortisman tutarları:

	<b>Cari Dönem</b>	<b>Önceki Dönem</b>
Brüt defter değeri	168.113	149.969
Birikmiş amortisman(-)	137.578	118.550
<b>Toplam (net)</b>	<b>30.535</b>	<b>31.419</b>

b) Dönem başı ve dönem sonu arasındaki hareket tablosu:

	<b>Cari Dönem</b>	<b>Önceki Dönem</b>
Açılış bakiyesi	31.419	28.475
İktisap edilenler	16.925	21.910
Elden çıkarılanlar (-) (net)	-	305
Amortisman bedeli (-)	17.809	18.661
<b>Kapanış net defter değeri</b>	<b>30.535</b>	<b>31.419</b>

**12. Yatırım amaçlı gayrimenkullere ilişkin açıklamalar:**

Bulunmamaktadır (31 Aralık 2018: Bulunmamaktadır).

**ALBARAKA TÜRK KATILIM BANKASI A.Ş.**  
**31 ARALIK 2019 TARİHİNDE SONA EREN HESAP DÖNEMİNE AİT**  
**KONSOLİDE OLMAYAN FİNANSAL TABLOLARA İLİŞKİN AÇIKLAMA VE DİPNOTLAR**  
*(Tutarlar aksi belirtilmedikçe Bin Türk Lirası (TL) olarak ifade edilmiştir.)*

**I. Bilançonun aktif hesaplarına ilişkin açıklama ve dipnotlar (devamı):**

**13. Ertelenmiş vergi varlığına ilişkin açıklamalar:**

Banka, 31 Aralık 2019 tarihi itibarıyla bilançosunda yer alan varlık ve yükümlülüklerin defter değeri ile vergi mevzuatı uyarınca belirlenen vergiye esas değeri arasında ortaya çıkan ve sonraki dönemlerde mali kar/zararın hesabında dikkate alınacak tutarlar üzerinden hesapladığı 229.752 TL (31 Aralık 2018: 201.978 TL) tutarındaki ertelenmiş vergi varlığı ile 63.362 TL (31 Aralık 2018: 31.879 TL) tutarındaki ertelenmiş vergi yükümlülüğünü netleştirerek 166.390 TL (31 Aralık 2018: 170.099 TL) vergi varlığını kayıtlarına yansıtmıştır.

	<b>Cari Dönem</b>	<b>Önceki Dönem</b>
Kar Payı Reeskontları ve Peşin Tahsil Edilen Ücret ve Komisyonlar İle Kazanılmamış Gelirler	56.241	38.067
Kıdem Tazminatı, Prim ve İzin Ücreti Karşılıkları	20.112	14.971
Maddi Duran Varlıkların Kayıtlı Değeri ile Vergi Değeri Arasındaki Fark (Amortisman Farkları)	20.010	7.035
Maddi Duran Varlık Değer Düşüşleri	42.801	47.404
Devam Eden Dava Karşılıkları	3.444	953
Gerçeğe Uygun Değer Farkı Diğer Kapsamlı Gelire Yansıtılan Finansal Varlıklar Değerleme Farkı	-	8.524
Karşılıklar	24.961	68.717
Kiralama İşlemleri Kar Payı Giderleri	11.832	-
Diğer	50.351 <sup>(*)</sup>	16.307
<b>Ertelenmiş Vergi Varlığı</b>	<b>229.752</b>	<b>201.978</b>
Gayrimenkul Yeniden Değerleme Farkı	21.063	17.718
Kar Payı Reeskontları	8.445	10.645
Kullanım Hakkı Olan Varlıklar	19.710	-
Diğer <sup>(**)</sup>	14.144	3.516
<b>Ertelenmiş Vergi Yükümlülüğü</b>	<b>63.362</b>	<b>31.879</b>
<b>Ertelenmiş Vergi Varlığı (Net)</b>	<b>166.390</b>	<b>170.099</b>

<sup>(\*)</sup> Geçmiş yıl taşınabilir zararlarının ertelenmiş vergiye konu edilen 45.796 TL'yi içermektedir.

<sup>(\*\*)</sup> 11.298 TL Gerçeğe Uygun Değer Farkı Diğer Kapsamlı Gelire Yansıtılan Finansal Varlıklar Değerleme Farkı, 87 TL Türev Finansal Araçlar için hesaplanan ertelenmiş vergi yükümlülüğünü içermektedir.

**14. Diğer aktiflere ilişkin bilgiler:**

Bilanço tarihi itibarıyla, Banka'nın diğer aktifler toplamı 525.865 TL (31 Aralık 2018: 403.722 TL) olup, nazım hesaplarda yer alan taahhütler hariç bilanço toplamının %10'unu aşmamaktadır.

**ALBARAKA TÜRK KATILIM BANKASI A.Ş.**  
**31 ARALIK 2019 TARİHİNDE SONA EREN HESAP DÖNEMİNE AİT**  
**KONSOLİDE OLMAYAN FİNANSAL TABLOLARA İLİŞKİN AÇIKLAMA VE DİPNOTLAR**  
*(Tutarlar aksi belirtilmedikçe Bin Türk Lirası (TL) olarak ifade edilmiştir.)*

**II. Bilançonun pasif hesaplarına ilişkin açıklama ve dipnotlar:**

**1. Toplanan fonlara ilişkin bilgiler:**

**a. Toplanan fonların vade yapısına ilişkin bilgiler:**

Cari Dönem	Vadesiz	1 Aya Kadar	3 Aya Kadar	6 Aya Kadar	9 Aya Kadar	1 Yıla Kadar	1 Yıl ve Üstü	Birikimli Katılma Hesabı	Toplam
<b>I. Özel Cari Hesaplar Gerçek Kişi Ticari Olmayan-TP</b>	<b>1.683.275</b>	-	-	-	-	-	-	-	<b>1.683.275</b>
<b>II. Katılma Hesapları Gerçek Kişi Ticari Olmayan-TP</b>	-	<b>2.908.832</b>	<b>5.077.473</b>	<b>207.355</b>	-	<b>34.125</b>	<b>401.888</b>	<b>13.686</b>	<b>8.643.359</b>
<b>III. Özel Cari Hesaplar Diğer-TP</b>	<b>2.516.120</b>	-	-	-	-	-	-	-	<b>2.516.120</b>
Resmi Kuruluşlar	68.515	-	-	-	-	-	-	-	68.515
Ticari Kuruluşlar	2.345.812	-	-	-	-	-	-	-	2.345.812
Diğer Kuruluşlar	76.454	-	-	-	-	-	-	-	76.454
Ticari ve Diğer Kur.	18.415	-	-	-	-	-	-	-	18.415
Bankalar ve Katılım Bankaları	6.924	-	-	-	-	-	-	-	6.924
TCMB	-	-	-	-	-	-	-	-	-
Yurtiçi Bankalar	2	-	-	-	-	-	-	-	2
Yurtdışı Bankalar	6.788	-	-	-	-	-	-	-	6.788
Katılım Bankası	134	-	-	-	-	-	-	-	134
Diğer	-	-	-	-	-	-	-	-	-
<b>IV. Katılma Hesapları-TP</b>	-	<b>366.484</b>	<b>1.329.289</b>	<b>41.872</b>	-	<b>56.180</b>	<b>59.858</b>	<b>183</b>	<b>1.853.866</b>
Resmi Kuruluşlar	-	56	81	-	-	-	-	-	137
Ticari Kuruluşlar	-	323.641	1.140.561	38.821	-	55.674	57.009	183	1.615.889
Diğer Kuruluşlar	-	21.522	185.968	3.051	-	506	2.849	-	213.896
Ticari ve Diğer Kur.	-	21.265	2.288	-	-	-	-	-	23.553
Bankalar ve Katılım Bankası	-	-	391	-	-	-	-	-	391
<b>V. Özel Cari Hesaplar Gerçek Kişi Ticari Olmayan-YP</b>	<b>3.978.509</b>	-	-	-	-	-	-	-	<b>3.978.509</b>
<b>VI. Katılma Hesapları Gerçek Kişi Ticari Olmayan-YP</b>	-	<b>3.281.952</b>	<b>5.189.583</b>	<b>463.346</b>	-	<b>30.296</b>	<b>1.062.696</b>	<b>1.388</b>	<b>10.029.261</b>
<b>VII. Özel Cari Hesaplar Diğer-YP</b>	<b>4.845.801</b>	-	-	-	-	-	-	-	<b>4.845.801</b>
Yurtiçinde Yer. Tüz. K	3.240.586	-	-	-	-	-	-	-	3.240.586
Yurtdışında Yer. Tüz. K.	817.820	-	-	-	-	-	-	-	817.820
Bankalar ve Katılım Bankaları	787.395	-	-	-	-	-	-	-	787.395
TCMB	-	-	-	-	-	-	-	-	-
Yurtiçi Bankalar	-	-	-	-	-	-	-	-	-
Yurtdışı Bankalar	781.931	-	-	-	-	-	-	-	781.931
Katılım Bankası	5.464	-	-	-	-	-	-	-	5.464
Diğer	-	-	-	-	-	-	-	-	-
<b>VIII. Katılma Hesapları Diğer-YP</b>	-	<b>498.817</b>	<b>2.893.485</b>	<b>612.470</b>	-	<b>6.545</b>	<b>14.971</b>	<b>27</b>	<b>4.026.315</b>
Resmi Kuruluşlar	-	-	-	-	-	-	-	-	-
Ticari Kuruluşlar	-	348.427	2.117.663	39.815	-	6.545	14.922	27	2.527.399
Diğer Kuruluşlar	-	4.130	49.904	6	-	-	-	-	54.040
Ticari ve Diğer Kur.	-	65.806	173.495	4.626	-	-	49	-	243.976
Bankalar ve Katılım Bankaları	-	80.454	552.423	568.023	-	-	-	-	1.200.900
<b>IX. Kıymetli Maden DH</b>	<b>878.269</b>	<b>285.168</b>	<b>954.585</b>	<b>27.361</b>	-	<b>9.509</b>	<b>37.828</b>	<b>182</b>	<b>2.192.902</b>
<b>X. Katılma Hesapları Özel Fon Havuzları-TP</b>	-	-	-	-	-	-	-	-	-
Yurtiçinde Yer. K.	-	-	-	-	-	-	-	-	-
Yurtdışında Yer. K.	-	-	-	-	-	-	-	-	-
<b>XI. Katılma Hesapları Özel Fon Havuzları-YP</b>	-	-	-	-	-	-	-	-	-
Yurtiçinde Yer. K.	-	-	-	-	-	-	-	-	-
Yurtdışında Yer. K.	-	-	-	-	-	-	-	-	-
<b>Toplam (I+II+....+IX+X+XI)</b>	<b>13.901.974</b>	<b>7.341.253</b>	<b>15.444.415</b>	<b>1.352.404</b>	-	<b>136.655</b>	<b>1.577.241</b>	<b>15.466</b>	<b>39.769.408</b>

**ALBARAKA TÜRK KATILIM BANKASI A.Ş.**  
**31 ARALIK 2019 TARİHİNDE SONA EREN HESAP DÖNEMİNE AİT**  
**KONSOLİDE OLMAYAN FİNANSAL TABLOLARA İLİŞKİN AÇIKLAMA VE DİPNOTLAR**  
*(Tutarlar aksi belirtilmedikçe Bin Türk Lirası (TL) olarak ifade edilmiştir.)*

**II. Bilançonun pasif hesaplarına ilişkin açıklama ve dipnotlar (devamı):**

**a. Toplanan fonların vade yapısına ilişkin bilgiler (devamı):**

Önceki Dönem	Vadesiz	1 Aya Kadar	3 Aya Kadar	6 Aya Kadar	9 Aya Kadar	1 Yıla Kadar	1 Yıl ve Üstü	Birikimli Katılma Hesabı	Toplam
<b>I. Özel Cari Hesaplar Gerçek Kişi Ticari Olmayan-TP</b>	<b>1.134.274</b>	-	-	-	-	-	-	-	<b>1.134.274</b>
<b>II. Katılma Hesapları Gerçek Kişi Ticari Olmayan-TP</b>	-	<b>2.428.892</b>	<b>3.925.701</b>	<b>138.487</b>	-	<b>29.371</b>	<b>439.698</b>	<b>10.667</b>	<b>6.972.816</b>
<b>III. Özel Cari Hesaplar Diğer-TP</b>	<b>1.675.382</b>	-	-	-	-	-	-	-	<b>1.675.382</b>
Resmi Kuruluşlar	44.119	-	-	-	-	-	-	-	44.119
Ticari Kuruluşlar	1.547.656	-	-	-	-	-	-	-	1.547.656
Diğer Kuruluşlar	56.880	-	-	-	-	-	-	-	56.880
Ticari ve Diğer Kur.	3.513	-	-	-	-	-	-	-	3.513
Bankalar ve Katılım Bankaları	23.214	-	-	-	-	-	-	-	23.214
TCMB	-	-	-	-	-	-	-	-	-
Yurtiçi Bankalar	2	-	-	-	-	-	-	-	2
Yurtdışı Bankalar	23.211	-	-	-	-	-	-	-	23.211
Katılım Bankası	1	-	-	-	-	-	-	-	1
Diğer	-	-	-	-	-	-	-	-	-
<b>IV. Katılma Hesapları-TP</b>	-	<b>324.687</b>	<b>1.373.472</b>	<b>186.881</b>	-	<b>7.553</b>	<b>104.511</b>	<b>32</b>	<b>1.997.136</b>
Resmi Kuruluşlar	-	68	1.190	-	-	-	-	-	1.258
Ticari Kuruluşlar	-	304.892	1.224.378	133.657	-	6.309	97.729	32	1.766.997
Diğer Kuruluşlar	-	19.707	147.337	53.224	-	1.244	4.931	-	226.443
Ticari ve Diğer Kur.	-	20	5	-	-	-	1.851	-	1.876
Bankalar ve Katılım Bankası	-	-	562	-	-	-	-	-	562
<b>V. Özel Cari Hesaplar Gerçek Kişi Ticari Olmayan-YP</b>	<b>2.253.033</b>	-	-	-	-	-	-	-	<b>2.253.033</b>
<b>VI. Katılma Hesapları Gerçek Kişi Ticari Olmayan-YP</b>	-	<b>2.200.909</b>	<b>3.871.958</b>	<b>301.876</b>	-	<b>26.181</b>	<b>638.977</b>	<b>387</b>	<b>7.040.288</b>
<b>VII. Özel Cari Hesaplar Diğer-YP</b>	<b>3.200.185</b>	-	-	-	-	-	-	-	<b>3.200.185</b>
Yurtiçinde Yer. Tüz. K	2.386.238	-	-	-	-	-	-	-	2.386.238
Yurtdışında Yer. Tüz. K.	388.771	-	-	-	-	-	-	-	388.771
Bankalar ve Katılım Bankaları	425.176	-	-	-	-	-	-	-	425.176
TCMB	-	-	-	-	-	-	-	-	-
Yurtiçi Bankalar	-	-	-	-	-	-	-	-	-
Yurtdışı Bankalar	420.247	-	-	-	-	-	-	-	420.247
Katılım Bankası	4.929	-	-	-	-	-	-	-	4.929
Diğer	-	-	-	-	-	-	-	-	-
<b>VIII. Katılma Hesapları Diğer-YP</b>	-	<b>465.979</b>	<b>2.232.544</b>	<b>207.092</b>	-	<b>12.236</b>	<b>11.108</b>	-	<b>2.928.959</b>
Resmi Kuruluşlar	-	-	-	-	-	-	-	-	-
Ticari Kuruluşlar	-	255.551	1.400.746	62.073	-	12.236	11.068	-	1.741.674
Diğer Kuruluşlar	-	2.986	29.705	3.613	-	-	-	-	36.304
Ticari ve Diğer Kur.	-	10.986	208.223	3.371	-	-	40	-	222.620
Bankalar ve Katılım Bankaları	-	196.456	593.870	138.035	-	-	-	-	928.361
<b>IX. Kıymetli Maden DH</b>	<b>465.759</b>	<b>184.260</b>	<b>706.317</b>	<b>31.486</b>	-	<b>8.140</b>	<b>25.303</b>	<b>135</b>	<b>1.421.400</b>
<b>X. Katılma Hesapları Özel Fon Havuzları-TP</b>	-	-	-	-	-	-	-	-	-
Yurtiçinde Yer. K.	-	-	-	-	-	-	-	-	-
Yurtdışında Yer. K.	-	-	-	-	-	-	-	-	-
<b>XI. Katılma Hesapları Özel Fon Havuzları-YP</b>	-	-	-	-	-	-	-	-	-
Yurtiçinde Yer. K.	-	-	-	-	-	-	-	-	-
Yurtdışında Yer. K.	-	-	-	-	-	-	-	-	-
<b>Toplam (I+II+.....+IX+X+XI)</b>	<b>8.728.633</b>	<b>5.604.727</b>	<b>12.109.992</b>	<b>865.822</b>	-	<b>83.481</b>	<b>1.219.597</b>	<b>11.221</b>	<b>28.623.473</b>

**ALBARAKA TÜRK KATILIM BANKASI A.Ş.**  
**31 ARALIK 2019 TARİHİNDE SONA EREN HESAP DÖNEMİNE AİT**  
**KONSOLİDE OLMAYAN FİNANSAL TABLOLARA İLİŞKİN AÇIKLAMA VE DİPNOTLAR**  
*(Tutarlar aksi belirtilmedikçe Bin Türk Lirası (TL) olarak ifade edilmiştir.)*

**II. Bilançonun pasif hesaplarına ilişkin açıklama ve dipnotlar (devamı):**

**b. Sigorta kapsamında bulunan katılım fonuna ilişkin bilgiler:**

**b.1. Sigorta limitini aşan tutarlar:**

Sigorta kapsamında bulunan ve sigorta limitini aşan gerçek kişilerin ticari işlemlere konu olmayan özel cari ve katılma hesaplarına ilişkin bilgiler:

	Sigorta Kapsamında Bulunan Cari Dönem	Sigorta Kapsamında Bulunan Önceki Dönem	Sigorta Limitini Aşan Cari Dönem	Sigorta Limitini Aşan Önceki Dönem
Gerçek Kişilerin Ticari İşlemlere Konu Olmayan Özel Cari ve Katılma Hesapları				
Türk Parası Cinsinden Hesaplar	5.855.401	4.415.669	4.471.232	3.691.420
Yabancı Para Cinsinden Hesaplar	4.485.043	2.621.145	11.489.849	7.874.166
Yurtdışı Şubelerde Bulunan Yabancı Mercilerin Sigortasına Tabi Hesaplar	-	-	-	-
Kıyı Bnk. Blg. Şubelerde Bulunan Yabancı Merc. Sigorta Tabi Hesap	-	-	-	-

Katılım Bankalarında (yurtdışı şubelerinde açılanlar hariç), gerçek kişiler adına Türk Lirası veya döviz üzerinden açılan özel cari hesaplarında ve katılma hesaplarında toplanan fonlar, bir gerçek kişiye ait hesapların anapara ve kar payları toplamının 150 TL'yi geçmemesi şartıyla, 5411 sayılı Bankacılık Kanunu kapsamında Tasarruf Mevduat Sigorta Fonu güvencesi altındadır.

**b.2. Sigorta kapsamında bulunmayan tutarlar:**

Sigorta kapsamında bulunmayan gerçek kişilerin katılım fonları:

	Cari Dönem	Önceki Dönem
Yurtdışı Şubelerde Bulunan Katılım Fonu ile Diğer Hesaplar	40.415	28.459
Hâkim Ortaklar ile Bunların Ana, Baba, Eş ve Velayet Altındaki Çocuklarına Ait Katılım Fonu ile Diğer Hesaplar	-	-
Yönetim veya Müdürler Kurulu Başkan ve Üyeler, Genel Müdür ve Yardımcıları ile Bunların Ana, Baba, Eş ve Velayet Altındaki Çocuklarına Ait Katılım Fonu ile Diğer Hesaplar	16.974	12.634
26 Eylül 2004 Tarihli ve 5237 Sayılı TCK'nın 282'nci Maddesindeki Suçtan Kaynaklanan Mal Varlığı Değerleri Kapsamına Giren Katılım Fonu ile Diğer Hesaplar	-	-
Türkiye'de Münhasıran Kıyı Bankacılığı Faaliyeti Göstermek Üzere Kurulan Katılım Bankalarında Bulunan Katılım Fonları	-	-

**ALBARAKA TÜRK KATILIM BANKASI A.Ş.**  
**31 ARALIK 2019 TARİHİNDE SONA EREN HESAP DÖNEMİNE AİT**  
**KONSOLİDE OLMAYAN FİNANSAL TABLOLARA İLİŞKİN AÇIKLAMA VE DİPNOTLAR**  
*(Tutarlar aksi belirtilmedikçe Bin Türk Lirası (TL) olarak ifade edilmiştir.)*

**II. Bilançonun pasif hesaplarına ilişkin açıklama ve dipnotlar (devamı):**

**2. Alınan kredilere ilişkin bilgiler:**

**a1. Alınan kredi türüne ilişkin bilgiler:**

	Cari Dönem		Önceki Dönem	
	TP	YP	TP	YP
Sendikasyon Kredileri	-	-	-	1.665.370
Vekale Kredileri	-	978.465	-	1.210.541
İhraç Edilen Kira Sertifikalarından Sağlanan Fonlar (Sukuk)	2.743.027	-	1.613.630	1.848.913
Diğer	100.219	712.914	220.698	292.941
<b>Toplam</b>	<b>2.843.246</b>	<b>1.691.379</b>	<b>1.834.328</b>	<b>5.017.765</b>

**a2. Bankalar ve diğer mali kuruluşlara ilişkin bilgiler:**

	Cari Dönem		Önceki Dönem	
	TP	YP	TP	YP
T.C. Merkez Bankası Kredileri	-	-	-	-
Yurt içi Banka ve Kuruluşlardan	2.843.246	252.151	1.668.199	2.141.854
Yurt dışı Banka, Kuruluş ve Fonlardan	-	1.439.228	166.129	2.875.911
<b>Toplam</b>	<b>2.843.246</b>	<b>1.691.379</b>	<b>1.834.328</b>	<b>5.017.765</b>

**a3. Alınan kredilerin vade ayırımına göre gösterilmesi:**

	Cari Dönem		Önceki Dönem	
	TP	YP	TP	YP
Kısa Vadeli	2.813.166	1.129.603	1.563.656	1.354.438
Orta ve Uzun Vadeli	30.080	561.776	270.672	3.663.327
<b>Toplam</b>	<b>2.843.246</b>	<b>1.691.379</b>	<b>1.834.328</b>	<b>5.017.765</b>

**b. Banka'nın yükümlülüklerinin yoğunlaştığı alanlara ilişkin ilave açıklamalar:**

Banka'nın yükümlülüklerinin yoğunlaştığı fon sağlayan müşteri ve sektör grubu bulunmamaktadır (31 Aralık 2018: Bulunmamaktadır).

**3. Türev finansal borçlara ilişkin bilgiler:**

	Cari Dönem		Önceki Dönem	
	TP	YP	TP	YP
Vadeli İşlemler	504	41	205	-
Swap İşlemleri	-	304	1.340	-
Futures İşlemleri	-	-	-	-
Opsiyonlar	-	-	-	-
Diğer	-	-	-	-
<b>Toplam</b>	<b>504</b>	<b>345</b>	<b>1.545</b>	<b>-</b>

Banka'nın riskten korunma amaçlı türev finansal borçları bulunmamaktadır (31 Aralık 2018 bulunmamaktadır).



**ALBARAKA TÜRK KATILIM BANKASI A.Ş.**  
**31 ARALIK 2019 TARİHİNDE SONA EREN HESAP DÖNEMİNE AİT**  
**KONSOLİDE OLMAYAN FİNANSAL TABLOLARA İLİŞKİN AÇIKLAMA VE DİPNOTLAR**  
*(Tutarlar aksi belirtilmedikçe Bin Türk Lirası (TL) olarak ifade edilmiştir.)*

**II. Bilançonun pasif hesaplarına ilişkin açıklama ve dipnotlar (devamı):**

**4. Kiralama işlemlerinden borçlara ilişkin bilgiler (Net):**

	Cari Dönem		Önceki Dönem	
	TP	YP	TP	YP
1 yıldan az	6.291	-	-	-
1-5 yıl arası	81.724	1.199	-	-
5 yıldan fazla	199.740	11.706	-	-
<b>Toplam</b>	<b>287.755</b>	<b>12.905</b>	<b>-</b>	<b>-</b>

**5. Karşılıklara ilişkin açıklamalar:**

**a. Çalışan hakları karşılığına ilişkin bilgiler:**

Banka'nın bilanço tarihi itibarıyla 85.961 TL (31 Aralık 2018: 62.147 TL) tutarında kıdem tazminatı karşılığı, 13.270 TL (31 Aralık 2018: 11.174 TL) tutarında izin ücretleri karşılığı olmak üzere toplam 99.231 TL (31 Aralık 2018: 73.321 TL) çalışan hakları karşılığı bulunmaktadır. Cari dönemde performans prim karşılığı ayrılmamıştır. (31 Aralık 2018: Bulunmamaktadır). Banka kıdem tazminatı karşılığını, TMS 19'da belirtilen aktüeryal değerlendirme yöntemini kullanarak finansal tablolara yansıtmıştır. Bu bağlamda toplam yükümlülüklerin hesaplanmasında aşağıdaki aktüeryal varsayımlar kullanılmıştır.

	Cari Dönem	Önceki Dönem
İskonto oranı (%)	11,70	16,00
Tahmin edilen maaş tavanı artış oranı (%)	8,90	12,30

Kıdem tazminatı yükümlülüğü karşılığının bilançodaki hareketi:

	Cari Dönem	Önceki Dönem
Önceki dönem sonu bakiyesi	62.147	50.623
Dönem içinde değişim	20.480	14.844
Aktüeryal (kazanç)/kayıp	13.716	2.892
Dönem içinde ödenen	(10.382)	(6.212)
<b>Dönem sonu bakiyesi</b>	<b>85.961</b>	<b>62.147</b>

**ALBARAKA TÜRK KATILIM BANKASI A.Ş.**  
**31 ARALIK 2019 TARİHİNDE SONA EREN HESAP DÖNEMİNE AİT**  
**KONSOLİDE OLMAYAN FİNANSAL TABLOLARA İLİŞKİN AÇIKLAMA VE DİPNOTLAR**  
*(Tutarlar aksi belirtilmedikçe Bin Türk Lirası (TL) olarak ifade edilmiştir.)*

**II. Bilançonun pasif hesaplarına ilişkin açıklama ve dipnotlar (devamı):**

**b. Diğer karşılıklar:**

	Cari Dönem	Önceki Dönem
Gayrinakdi Kredi Birinci ve İkinci Aşama Beklenen Zarar Karşılığı	11.047	6.192
Katılma hesaplarına dağıtılacak karlardan ayrılan tutarlar	-	-
Tazmin edilmemiş ve nakde dönüşmemiş teminat mektupları üçüncü aşama beklenen zarar karşılığı	3.686	3.037
Boş çek yaprağı üçüncü aşama beklenen zarar karşılıkları	3.883	2.309
Kredi kartları ve bankacılık hizmetlerine ilişkin promosyon uygulamaları karşılıkları	224	212
Devam eden dava karşılıkları	15.655	4.440
Valörlü döviz alım satım işlemleri reeskontu	291	148
Diğer	735	612
<b>Toplam</b>	<b>35.521</b>	<b>16.950</b>

**c. Döviz endeksli krediler ve finansal kiralama alacakları anapara kur azalış karşılıklarına ilişkin bilgiler:**

31 Aralık 2019 tarihi itibarıyla 901 TL (31 Aralık 2018: 3.802 TL) tutarında döviz endeksli krediler ve finansal kiralama alacakları anapara kur azalış farkları bilançonun aktifinde yer alan krediler ve finansal kiralama alacakları ile netleştirilmiştir.

**6. Vergi borcuna ilişkin açıklamalar:**

**a. Cari vergi borcuna ilişkin açıklamalar:**

**a.1. Vergi karşılığına ilişkin açıklamalar:**

Banka'nın 31 Aralık 2019 itibarıyla kurumlar vergisinden ödenen geçici vergiler düşüldükten sonra kalan vergi borcu 4.722 TL'dir (31 Aralık 2018: 3.071 TL).

**a.2. Ödenecek vergilere ilişkin bilgiler:**

	Cari Dönem	Önceki Dönem
Ödenecek Kurumlar Vergisi	4.722	3.071
BSMV	14.130	17.376
Menkul Sermaye İradı Vergisi	24.408	12.024
Ödenecek Katma Değer Vergisi	1.295	1.530
Gayrimenkul Sermaye İradı Vergisi	1.230	1.233
Kambiyo Muameleleri Vergisi	2.274	-
Ücretlerden Kesilen Gelir Vergisi	10.331	9.385
Diğer	1.967	1.190
<b>Toplam</b>	<b>60.357</b>	<b>45.809</b>

**a.3. Primlere ilişkin bilgiler:**

	Cari Dönem	Önceki Dönem
Sosyal Sigorta Primleri-Personel	5.483	4.531
Sosyal Sigorta Primleri-İşveren	5.948	4.918
Banka Sosyal Yardım Sandığı Primleri-Personel	-	-
Banka Sosyal Yardım Sandığı Primleri-İşveren	-	-
Emekli Sandığı Aidatı ve Karşılıkları-Personel	-	-
Emekli Sandığı Aidatı ve Karşılıkları-İşveren	-	-
İşsizlik Sigortası-Personel	390	321
İşsizlik Sigortası-İşveren	780	643
Diğer	-	-
<b>Toplam</b>	<b>12.601</b>	<b>10.413</b>

**ALBARAKA TÜRK KATILIM BANKASI A.Ş.**  
**31 ARALIK 2019 TARİHİNDE SONA EREN HESAP DÖNEMİNE AİT**  
**KONSOLİDE OLMAYAN FİNANSAL TABLOLARA İLİŞKİN AÇIKLAMA VE DİPNOTLAR**  
*(Tutarlar aksi belirtilmedikçe Bin Türk Lirası (TL) olarak ifade edilmiştir.)*

**II. Bilançonun pasif hesaplarına ilişkin açıklama ve dipnotlar (devamı):**

**7. Satış amaçlı elde tutulan ve durdurulan faaliyetlere ilişkin duran varlık borçları hakkında bilgiler:**

Bulunmamaktadır (31 Aralık 2018: Bulunmamaktadır).

**8. Banka'nın sermaye benzeri borçlanma araçlarının sayısı, vadesi, kar payı oranı; borçlanma aracının alacaklısı olan kuruluş ve varsa, hisse senedine dönüştürme opsiyonuna ilişkin detaylı açıklamalar: Sermaye benzeri kredilere ilişkin bilgiler:**

	Cari Dönem		Önceki Dönem	
	TP	YP	TP	YP
İlave Ana Sermaye Hesaplamasına Dâhil Edilecek Borçlanma Araçları	-	-	-	-
Sermaye Benzeri Krediler	-	-	-	-
Sermaye Benzeri Borçlanma Araçları	-	-	-	-
Katkı Sermaye Hesaplamasına Dâhil Edilecek Borçlanma Araçları	-	1.375.164	-	1.204.297
Sermaye Benzeri Krediler	-	1.375.164	-	1.204.297
Sermaye Benzeri Borçlanma Araçları	-	-	-	-
<b>Toplam</b>	<b>-</b>	<b>1.375.164</b>	<b>-</b>	<b>1.204.297</b>

Banka, 30 Kasım 2015 tarihinde Türkiye dışında yerleşik yatırımcılardan yapılandırılmış işletmesi olan Albaraka Sukuk Ltd aracılığıyla 250.000.000 ABD Doları tutarında sukuk ihraç ederek ilk 5 yıl geri ödeme opsiyonlu toplam 10 yıl vadeli sermaye benzeri kredi sağlamıştır. İlk 5 yıl anapara geri ödemesiz toplam 10 yıl vadeli sermaye benzeri kredinin, kupon kar payı oranı %10,5 olarak belirlenmiştir. Banka, 20.161.000 ABD Doları tutarındaki kira sertifikasını geri satın almıştır ve ilgili tutar sermaye benzeri kredi ve gerçeğe uygun değer farkı diğer kapsamlı gelire yansıtılan finansal varlıklar kalemlerinde netleştirilmiştir.

Banka, 20 Şubat 2018 tarihinde 205.000.000 ABD Doları tutarında vadesiz ilave ana sermaye Tier 1 sukuk işlemi gerçekleştirmiştir.

**9. Bilançonun diğer yükümlülükler kalemi, bilanço toplamının %10'unu aşıyorsa, bunların en az %20'sini oluşturan alt hesapların isim ve tutarlarına ilişkin bilgiler:**

Bulunmamaktadır (31 Aralık 2018: Bulunmamaktadır).

**10. Özkaynaklara ilişkin bilgiler:**

**a. Ödenmiş sermayenin gösterimi:**

	Cari Dönem	Önceki Dönem
Hisse senedi karşılığı	900.000	900.000
İmtiyazlı hisse senedi karşılığı	-	-

**b. Ödenmiş sermaye tutarı, Banka'da kayıtlı sermaye sisteminin uygulanıp uygulanmadığı hususunun açıklanması ve bu sistem uygulanıyor ise kayıtlı sermaye tavanına ilişkin bilgiler:**

Banka, 28 Şubat 2013 tarihinde yapılan Yönetim Kurulu toplantısında kayıtlı sermaye sistemine geçiş hakkında karar almıştır. 27 Aralık 2016 tarihinde Sermaye Piyasası Kurulu'na yapılan Kayıtlı Sermaye Tavanı izninin uzatımı başvurusu 10 Ocak 2017 tarihinde onaylanmış ve kayıtlı sermaye tavanı 31 Aralık 2021 tarihine kadar geçerli olmak üzere 2.500.000 TL olarak belirlenmiştir.

Sermaye Sistemi	Ödenmiş Sermaye	Tavan
Kayıtlı sermaye	900.000	2.500.000

**ALBARAKA TÜRK KATILIM BANKASI A.Ş.**  
**31 ARALIK 2019 TARİHİNDE SONA EREN HESAP DÖNEMİNE AİT**  
**KONSOLİDE OLMAYAN FİNANSAL TABLOLARA İLİŞKİN AÇIKLAMA VE DİPNOTLAR**  
*(Tutarlar aksi belirtilmedikçe Bin Türk Lirası (TL) olarak ifade edilmiştir.)*

**II. Bilançonun pasif hesaplarına ilişkin açıklama ve dipnotlar (devamı):**

**10. Özkaynaklara ilişkin bilgiler (devamı):**

**c. Cari dönem içinde yapılan sermaye artırımları ve kaynakları ile arttırılan sermaye payına ilişkin diğer bilgiler:**

Banka, 31 Aralık 2019 tarihi itibarıyla bedelli sermaye artırma sürecini tamamlamıştır ve ilave tutar olan 450.000 TL'yi bilanço tarihi itibarıyla yeni sermaye henüz tescil olunmadığından özkaynaklar altında diğer sermaye yedekleri altında göstermiştir.

**ç. Cari dönem içinde sermaye yedeklerinden sermayeye ilave edilen kısma ilişkin bilgiler:**

Cari dönem içinde sermaye yedeklerinden sermayeye ilave edilen kısım bulunmamaktadır.

**d. Son mali yılın ve onu takip eden ara dönemin sonuna kadar olan sermaye taahhütleri, bu taahhütlerin genel amacı ve bu taahhütler için gerekli tahmini kaynaklara ilişkin bilgiler:**

Banka'nın son mali yılın ve onu takip eden ara dönemin sonuna kadar sermaye taahhüdü bulunmamaktadır.

**e. Banka'nın gelirleri, karlılığı ve likiditesine ilişkin geçmiş dönem göstergeleri ile bu göstergelerdeki belirsizlikler dikkate alınarak yapılacak öngörülerin, Banka'nın özkaynakları üzerindeki tahmini etkileri:**

Banka, faaliyetlerini karlılıkla sürdürmekte ve dönem karlarının büyük bölümünü yedeklere aktarım şeklinde özkaynaklar içinde muhafaza etmektedir. Öte yandan Banka'nın özkaynakları likit ve getirili aktiflerde değerlendirilmektedir.

**f. Sermayeyi temsil eden hisse senetlerine tanınan imtiyazlara ilişkin özet bilgiler:**

Sermayeyi temsil eden hisse senetlerine tanınan imtiyazlar bulunmamaktadır.

**g. Menkul değerler değer artış fonuna ilişkin bilgiler:**

	Cari Dönem		Önceki Dönem	
	TP	YP	TP	YP
İştirakler, bağlı ortaklıklar ve birlikte kontrol edilen ortaklıklardan (İş ortaklıklarından)	-	-	-	-
Değerleme farkı <sup>(*)</sup>	4.023	36.033	(23.419)	(7.774)
Kur farkı	-	-	-	-
<b>Toplam</b>	<b>4.023</b>	<b>36.033</b>	<b>(23.419)</b>	<b>(7.774)</b>

<sup>(\*)</sup> İlgili bakiye, değerlendirme farkına ilişkin ertelenmiş vergi hesaplaması düşüldükten sonraki net tutardır.

**ğ) Diğer sermaye yedeklerine ilişkin bilgiler:**

Banka yapılandırılmış işletmesi olan "Bereket One Ltd" aracılığıyla ihraç etmiş olduğu İrlanda Borsasına kote Basel III kriterlerine uyumlu 205.000.000 ABD Doları tutarında (Tarihi maliyeti 775.720 TL) vadesiz sukuk işlemini TMS 32 çerçevesinde parasal olmayan bir kalem olarak değerlendirip, BDDK'nın 20 Şubat 2018 tarihi itibarıyla ilave ana sermaye hesabına dahil edilmesine onay vermesinin ardından özkaynaklar altında tarihi maliyet üzerinden "diğer sermaye yedekleri" kaleminde muhasebeleştirilmiştir. Sukuk işleminin ilk geri çağırılma tarihi 20 Şubat 2023 olup, yıllık %10 oranında kar payı ödemesi (altı ayda bir ödemeli) bulunmaktadır. Banka'nın kar payı ödemelerinin iptali konusunda opsiyonu bulunmaktadır ve Banka'nın bu opsiyonu kullanması durumunda, ödemediği tutarı sonraki dönemlerde de ödeme zorunluluğu bulunmamaktadır.

Söz konusu borçlanmadaki kar payı ödemesine ilişkin toplam 112.284 TL (31 Aralık 2018: 60.051 TL) geçmiş yıllar kar zararı hesabı altında muhasebeleştirilmiştir.

**ALBARAKA TÜRK KATILIM BANKASI A.Ş.**  
**31 ARALIK 2019 TARİHİNDE SONA EREN HESAP DÖNEMİNE AİT**  
**KONSOLİDE OLMAYAN FİNANSAL TABLOLARA İLİŞKİN AÇIKLAMA VE DİPNOTLAR**  
*(Tutarlar aksi belirtilmedikçe Bin Türk Lirası (TL) olarak ifade edilmiştir.)*

**III. Nazım hesaplara ilişkin açıklama ve dipnotlar:**

**1. Nazım hesaplarda yer alan yükümlülüklerle ilişkin açıklama:**

**a. Gayri kabili rücu nitelikteki kredi taahhütlerinin türü ve miktarı:**

	Cari Dönem	Önceki Dönem
Kredi Kartları Harcama Limiti Taahhütleri	769.342	630.690
Çekler İçin Ödeme Taahhütleri	631.606	537.673
Vadeli Aktif Değerler Alım Satım Taahhütleri	437.404	476.958
Kullandırma Garantili Kredi Tahsis Taahhütleri	262.517	215.439
İhracat Taahhütlerinden Kaynaklanan Vergi ve Fon Yükümlülükleri	10.381	6.906
Kredi Kartı ve Bankacılık Hizm. İlişkin Promosyon Uyg. Taah.	335	332
Diğer Cayılamaz Taahhütler	528	387
<b>Toplam</b>	<b>2.112.113</b>	<b>1.868.385</b>

**b. Nazım hesap kalemlerinden kaynaklanan muhtemel zararların ve taahhütlerin yapısı ve tutarı:**

**b.1. Garantiler, banka aval ve kabulleri ve mali garanti yerine geçen teminatlar ve diğer akreditifler dahil gayrinakdi krediler:**

	Cari Dönem	Önceki Dönem
Teminat Mektupları	8.718.394	8.574.565
Banka Aval ve Kabulleri	14.463	39.338
Akreditifler	1.329.920	1.229.615
Diğer Garanti ve Kefaletler	368.661	202.179
<b>Toplam</b>	<b>10.431.438</b>	<b>10.045.697</b>

**b.2. Kesin teminatlar, geçici teminatlar, kefaletler ve benzeri işlemler:**

	Cari Dönem	Önceki Dönem
Teminat Mektupları	8.718.394	8.574.565
Kesin teminat mektupları	5.448.790	5.149.800
Geçici teminat mektupları	371.560	191.708
Avans teminat mektupları	362.686	369.112
Gümrüklere verilen teminat mektupları	366.118	252.510
Nakit kredi temini için verilen teminat mektupları	2.169.240	2.611.435
Kefalet ve Benzeri İşlemler	368.661	202.179
<b>Toplam</b>	<b>9.087.055</b>	<b>8.776.744</b>

**c. Gayrinakdi Krediler Kapsamında:**

**c.1. Gayrinakdi kredilerin toplam tutarı:**

	Cari Dönem	Önceki Dönem
Nakit kredi teminine yönelik olarak açılan gayrinakdi krediler	2.169.240	2.611.435
Bir yıl veya daha az süreli asıl vadeli	555.521	917.931
Bir yıldan daha uzun süreli asıl vadeli	1.613.719	1.693.504
Diğer gayrinakdi krediler	8.262.198	7.434.262
<b>Toplam</b>	<b>10.431.438</b>	<b>10.045.697</b>

**ALBARAKA TÜRK KATILIM BANKASI A.Ş.**  
**31 ARALIK 2019 TARİHİNDE SONA EREN HESAP DÖNEMİNE AİT**  
**KONSOLİDE OLMAYAN FİNANSAL TABLOLARA İLİŞKİN AÇIKLAMA VE DİPNOTLAR**  
*(Tutarlar aksi belirtilmedikçe Bin Türk Lirası (TL) olarak ifade edilmiştir.)*

**III. Nazım hesaplara ilişkin açıklama ve dipnotlar (devamı):**

**c.2. Gayrinakdi krediler hesabı içinde sektör bazında risk yoğunlaşması hakkında bilgi:**

	Cari Dönem			
	TP	(%)	YP	(%)
<b>Tarım</b>	<b>41.099</b>	<b>0,80</b>	<b>45.800</b>	<b>0,86</b>
Çiftçilik ve Hayvancılık	23.964	0,47	44.801	0,84
Ormancılık	16.274	0,32	999	0,02
Balıkçılık	861	0,02	-	0,00
<b>Sanayi</b>	<b>1.266.579</b>	<b>24,70</b>	<b>2.568.269</b>	<b>48,43</b>
Madencilik ve Taş ocakçılığı	34.091	0,66	38.262	0,72
İmalat Sanayi	892.192	17,40	2.186.913	41,24
Elektrik, Gaz, Su	340.296	6,64	343.094	6,47
<b>İnşaat</b>	<b>1.160.560</b>	<b>22,63</b>	<b>688.776</b>	<b>12,99</b>
<b>Hizmetler</b>	<b>2.574.523</b>	<b>50,20</b>	<b>1.889.532</b>	<b>35,63</b>
Toptan ve Perakende Ticaret	1.304.624	25,44	1.076.518	20,30
Otel ve Lokanta Hizmetleri	45.111	0,88	163.865	3,09
Ulaştırma ve Haberleşme	146.265	2,85	127.457	2,40
Mali Kuruluşlar	236.391	4,61	357.093	6,73
Gayrimenkul ve Kiralama Hizmetleri	533.096	10,39	118.977	2,24
Serbest Meslek Hizmetleri	127.927	2,49	36.258	0,68
Eğitim Hizmetleri	50.922	0,99	541	0,01
Sağlık ve Sosyal Hizmetler	130.187	2,54	8.823	0,17
<b>Diğer</b>	<b>85.741</b>	<b>1,67</b>	<b>110.559</b>	<b>2,08</b>
<b>Toplam</b>	<b>5.128.502</b>	<b>100,00</b>	<b>5.302.936</b>	<b>100,00</b>

	Önceki Dönem			
	TP	(%)	YP	(%)
<b>Tarım</b>	<b>48.322</b>	<b>1,04</b>	<b>33.389</b>	<b>0,62</b>
Çiftçilik ve Hayvancılık	20.888	0,45	27.688	0,51
Ormancılık	25.422	0,55	906	0,02
Balıkçılık	2.012	0,04	4.795	0,09
<b>Sanayi</b>	<b>1.025.981</b>	<b>22,03</b>	<b>2.944.516</b>	<b>54,63</b>
Madencilik ve Taş ocakçılığı	20.663	0,44	25.039	0,46
İmalat Sanayi	650.808	13,98	2.435.225	45,19
Elektrik, Gaz, Su	354.510	7,61	484.252	8,98
<b>İnşaat</b>	<b>1.375.102</b>	<b>29,54</b>	<b>641.315</b>	<b>11,90</b>
<b>Hizmetler</b>	<b>2.124.928</b>	<b>45,64</b>	<b>1.682.374</b>	<b>31,21</b>
Toptan ve Perakende Ticaret	981.935	21,09	763.206	14,16
Otel ve Lokanta Hizmetleri	43.723	0,94	133.179	2,47
Ulaştırma ve Haberleşme	89.681	1,93	216.910	4,02
Mali Kuruluşlar	387.797	8,33	344.956	6,40
Gayrimenkul ve Kiralama Hizmetleri	406.294	8,73	143.681	2,67
Serbest Meslek Hizmetleri	89.441	1,92	48.699	0,90
Eğitim Hizmetleri	26.275	0,56	489	0,01
Sağlık ve Sosyal Hizmetler	99.782	2,14	31.254	0,58
<b>Diğer</b>	<b>81.502</b>	<b>1,75</b>	<b>88.268</b>	<b>1,64</b>
<b>Toplam</b>	<b>4.655.835</b>	<b>100,00</b>	<b>5.389.862</b>	<b>100,00</b>

**ALBARAKA TÜRK KATILIM BANKASI A.Ş.**  
**31 ARALIK 2019 TARİHİNDE SONA EREN HESAP DÖNEMİNE AİT**  
**KONSOLİDE OLMAYAN FİNANSAL TABLOLARA İLİŞKİN AÇIKLAMA VE DİPNOTLAR**  
*(Tutarlar aksi belirtilmedikçe Bin Türk Lirası (TL) olarak ifade edilmiştir.)*

**III. Nazım hesaplara ilişkin açıklama ve dipnotlar (devamı):**

**c.3. I ve II'nci grupta sınıflandırılan gayrinakdi kredilere ilişkin bilgiler:**

Cari Dönem	I inci Grup		II nci Grup	
	TP	YP	TP	YP
<b>Gayrinakdi krediler</b>	<b>4.857.876</b>	<b>5.130.896</b>	<b>231.175</b>	<b>141.699</b>
Teminat mektupları	4.828.965	3.449.486	230.683	139.468
Aval ve kabul kredileri	-	14.463	-	-
Akreditifler	257	1.327.432	-	2.231
Cirolar	-	-	-	-
Menkul kıymet ihracında satın alma garantileri	-	-	-	-
Faktoring garantileri	-	-	-	-
Diğer garanti ve kefaletler	28.654	339.515	492	-

Önceki Dönem	I inci Grup		II nci Grup	
	TP	YP	TP	YP
<b>Gayrinakdi krediler</b>	<b>4.255.685</b>	<b>4.354.920</b>	<b>350.505</b>	<b>1.016.629</b>
Teminat mektupları	4.225.529	2.929.525	350.377	1.001.176
Aval ve kabul kredileri	-	39.338	-	-
Akreditifler	7.852	1.215.649	128	5.986
Cirolar	-	-	-	-
Menkul kıymet ihracında satın alma garantileri	-	-	-	-
Faktoring garantileri	-	-	-	-
Diğer garanti ve kefaletler	22.304	170.408	-	9.467

**2. Türev işlemlere ilişkin açıklamalar:**

	Amaçlarına göre türev işlemler	Amaçlarına göre türev işlemler
	31 Aralık 2019	31 Aralık 2018
<b>Alım satım amaçlı işlemlerin türleri</b>		
<b>Döviz ile ilgili türev işlemler (I)</b>	<b>133.090</b>	<b>529.944</b>
Vadeli döviz alım satım işlemleri	75.187	52.727
Swap para alım satım işlemleri	57.903	477.217
Futures para işlemleri	-	-
Para alım satım opsiyonları	-	-
<b>Kar Payı ile ilgili türev işlemler (II)</b>	<b>-</b>	<b>-</b>
Vadeli kar payı sözleşmesi alım satım işlemleri	-	-
Swap kar payı alım satım işlemleri	-	-
Kar payı alım satım opsiyonları	-	-
Futures kar payı alım satım işlemleri	-	-
<b>Diğer alım-satım amaçlı türev işlemler (III)</b>	<b>-</b>	<b>-</b>
<b>A. Toplam alım satım amaçlı türev işlemler (I+II+III)</b>	<b>133.090</b>	<b>529.944</b>
<b>Riskten korunma amaçlı türev işlem türleri</b>	<b>-</b>	<b>-</b>
Gerçeğe uygun değer değişikliği riskinden korunma amaçlı	-	-
Nakit akış riskinden korunma amaçlı	-	-
YP üzerinden yapılan iştirak yatırımları riskinden korunma amaçlı	-	-
<b>B. Toplam riskten korunma amaçlı türev işlemler</b>	<b>-</b>	<b>-</b>
<b>Türev işlemler toplamı (A+B)</b>	<b>133.090</b>	<b>529.944</b>

**ALBARAKA TÜRK KATILIM BANKASI A.Ş.**  
**31 ARALIK 2019 TARİHİNDE SONA EREN HESAP DÖNEMİNE AİT**  
**KONSOLİDE OLMAYAN FİNANSAL TABLOLARA İLİŞKİN AÇIKLAMA VE DİPNOTLAR**  
*(Tutarlar aksi belirtilmedikçe Bin Türk Lirası (TL) olarak ifade edilmiştir.)*

**III. Nazım hesaplara ilişkin açıklama ve dipnotlar (devamı):**

**3. Koşullu borçlar ve varlıklara ilişkin açıklamalar:**

Banka çeşitli kişi ve kurumlar tarafından aleyhinde açılan, gerçekleşme olasılığı yüksek ve nakit çıkışı gerektirebilecek davaları için 15.655 TL (31 Aralık 2018: 4.440 TL) tutarında karşılık ayırmış olup söz konusu karşılık Beşinci bölüm II.5.b nolu "Diğer Karşılıklar" notu altında gösterilmiştir. Ayrıca Banka'nın aleyhinde açılmış ve devam eden diğer davaları olmakla beraber bu davaların aleyhte sonuçlanma olasılığı yüksek görülmemekte ve bu davalara ilişkin nakit çıkışı beklenmemektedir.

**4. Başkaları nam ve hesabına verilen hizmetlere ilişkin açıklamalar:**

Banka'nın gerçek ve tüzel kişiler, vakıflar, emeklilik sigortası fonları ve diğer kurumlar adına plasmada bulunma gibi faaliyetleri bulunmamaktadır.



**ALBARAKA TÜRK KATILIM BANKASI A.Ş.**  
**31 ARALIK 2019 TARİHİNDE SONA EREN HESAP DÖNEMİNE AİT**  
**KONSOLİDE OLMAYAN FİNANSAL TABLOLARA İLİŞKİN AÇIKLAMA VE DİPNOTLAR**  
*(Tutarlar aksi belirtilmedikçe Bin Türk Lirası (TL) olarak ifade edilmiştir.)*

**IV. Kar veya zarar tablosuna ilişkin açıklama ve dipnotlar:**

**1. Kar payı gelirlerine ilişkin bilgiler:**

**a. Kredilerden alınan kar payı gelirlerine ilişkin bilgiler:**

	Cari Dönem		Önceki Dönem	
	TP	YP	TP	YP
<b>Kredilerden alınan kar payları<sup>(*)</sup></b>				
Kısa Vadeli Kredilerden	519.583	153.434	489.130	75.802
Orta ve Uzun Vadeli Kredilerden	1.564.851 <sup>(**)</sup>	550.248	1.519.924	467.971
Takipteki Alacaklardan Alınan Kar Payları	186.228	4.238	97.880	544
Kaynak Kul. Destekleme Fonundan Alınan Primler	-	-	-	-
<b>Toplam</b>	<b>2.270.662</b>	<b>707.920</b>	<b>2.106.934</b>	<b>544.317</b>

<sup>(\*)</sup> Nakdi kredilere ilişkin ücret ve komisyon gelirlerini de içermektedir.

<sup>(\*\*)</sup> Kar zarar ortaklığı yatırımlarından toplamda 189.496 TL kar tahakkuk etmiş olup bu karın 155.234 TL'si gerçeğe uygun değerlendirilmiştir.

**b. Bankalardan alınan kar payı gelirlerine ilişkin bilgiler:**

	Cari Dönem		Önceki Dönem	
	TP	YP	TP	YP
T.C. Merkez Bankasından	23.076	28.821	18.673	39.884
Yurtiçi Bankalardan	539	1.734	83	1.857
Yurtdışı Bankalardan	-	-	-	-
Yurtdışı Merkez ve Şubelerden	-	-	-	-
<b>Toplam</b>	<b>23.615</b>	<b>30.555</b>	<b>18.756</b>	<b>41.741</b>

**c. Menkul değerlerden alınan kar paylarına ilişkin bilgiler:**

	Cari Dönem		Önceki Dönem	
	TP	YP	TP	YP
Gerçeğe uygun değer farkı kar veya zarara yansıtılan finansal varlıklar	540	5.072	384	450
Gerçeğe uygun değer farkı diğer kapsamlı gelire yansıtılan finansal varlıklar	105.919	67.568	119.416	27.547
İtfa edilmiş maliyet üzerinden değerlendirilen finansal varlıklar	82.866	25.715	87.617	-
<b>Toplam</b>	<b>189.325</b>	<b>98.355</b>	<b>207.417</b>	<b>27.997</b>

**ç. İştirak ve bağlı ortaklıklardan alınan kar payı gelirine ilişkin bilgiler:**

	Cari Dönem		Önceki Dönem	
	TP	YP	TP	YP
İştirak ve bağlı ortaklıklardan alınan kar payları	13.849	3.984	16.414	3.571
<b>Toplam</b>	<b>13.849</b>	<b>3.984</b>	<b>16.414</b>	<b>3.571</b>

**ALBARAKA TÜRK KATILIM BANKASI A.Ş.****31 ARALIK 2019 TARİHİNDE SONA EREN HESAP DÖNEMİNE AİT****KONSOLİDE OLMAYAN FİNANSAL TABLOLARA İLİŞKİN AÇIKLAMA VE DİPNOTLAR***(Tutarlar aksi belirtilmedikçe Bin Türk Lirası (TL) olarak ifade edilmiştir.)***IV. Kar veya zarar tablosuna ilişkin açıklama ve dipnotlar (devamı):****2. Kar payı giderlerine ilişkin bilgiler:****a. Katılma hesaplarına ödenen kar paylarının vade yapısına göre gösterimi:**

Cari Dönem	Katılma hesapları						Birikimli katılma hesabı	Toplam
	1 aya kadar	3 aya kadar	6 aya kadar	9 aya kadar	1 yıla kadar	1 yıldan uzun		
<b>Türk parası</b>								
Özel cari hesap ve katılma hesapları aracılığı ile bankalardan toplanan fonlar	89	291	-	-	-	-	-	380
Gerçek kişilerin ticari olmayan katılma hs.	326.988	564.381	19.969	-	3.685	61.664	1.731	978.418
Resmî kuruluş katılma hs.	10	28	-	-	-	-	-	38
Ticari kuruluş katılma hs.	40.606	228.752	25.322	-	9.645	18.726	7	323.058
Diğer kuruluş katılma hs.	3.322	27.249	1.920	-	1.492	761	-	34.744
<b>Toplam</b>	<b>371.015</b>	<b>820.701</b>	<b>47.211</b>	<b>-</b>	<b>14.822</b>	<b>81.151</b>	<b>1.738</b>	<b>1.336.638</b>
<b>Yabancı para</b>								
Özel cari hesap ve katılma hesapları aracılığı ile bankalardan toplanan fonlar	3.554	13.640	5.570	-	-	-	-	22.764
Gerçek kişilerin ticari olmayan katılma hs.	58.252	103.966	7.933	-	633	20.261	11	191.056
Resmî kuruluş katılma hs.	-	-	-	-	-	-	-	-
Ticari kuruluş katılma hs.	7.613	33.980	1.440	-	179	389	-	43.601
Diğer kuruluş katılma hs.	608	3.808	126	-	-	1	-	4.543
Kıymetli maden depo hs.	479	2.423	78	-	66	243	1	3.290
<b>Toplam</b>	<b>70.506</b>	<b>157.817</b>	<b>15.147</b>	<b>-</b>	<b>878</b>	<b>20.894</b>	<b>12</b>	<b>265.254</b>
<b>Genel toplam</b>	<b>441.521</b>	<b>978.518</b>	<b>62.358</b>	<b>-</b>	<b>15.700</b>	<b>102.045</b>	<b>1.750</b>	<b>1.601.892</b>

Önceki Dönem	Katılma hesapları						Birikimli katılma hesabı	Toplam
	1 aya kadar	3 aya kadar	6 aya kadar	9 aya kadar	1 yıla kadar	1 yıldan uzun		
<b>Türk parası</b>								
Özel cari hesap ve katılma hesapları aracılığı ile bankalardan toplanan fonlar	-	58	-	-	-	-	-	58
Gerçek kişilerin ticari olmayan katılma hs.	285.189	500.069	14.847	-	3.496	53.235	1.067	857.903
Resmî kuruluş katılma hs.	16	101	-	-	-	-	-	117
Ticari kuruluş katılma hs.	33.204	170.298	6.447	-	1.078	5.813	3	216.843
Diğer kuruluş katılma hs.	3.831	18.679	1.582	-	143	735	-	24.970
<b>Toplam</b>	<b>322.240</b>	<b>689.205</b>	<b>22.876</b>	<b>-</b>	<b>4.717</b>	<b>59.783</b>	<b>1.070</b>	<b>1.099.891</b>
<b>Yabancı para</b>								
Özel cari hesap ve katılma hesapları aracılığı ile bankalardan toplanan fonlar	9.260	13.456	2.252	-	14	-	-	24.982
Gerçek kişilerin ticari olmayan katılma hs.	42.374	85.540	6.476	-	614	17.991	1	152.996
Resmî kuruluş katılma hs.	-	-	-	-	-	-	-	-
Ticari kuruluş katılma hs.	5.029	36.210	693	-	481	244	-	42.657
Diğer kuruluş katılma hs.	1.650	6.210	158	-	-	1	-	8.019
Kıymetli maden depo hs.	1.168	7.068	346	-	120	561	1	9.264
<b>Toplam</b>	<b>59.481</b>	<b>148.484</b>	<b>9.925</b>	<b>-</b>	<b>1.229</b>	<b>18.797</b>	<b>2</b>	<b>237.918</b>
<b>Genel toplam</b>	<b>381.721</b>	<b>837.689</b>	<b>32.801</b>	<b>-</b>	<b>5.946</b>	<b>78.580</b>	<b>1.072</b>	<b>1.337.809</b>

**ALBARAKA TÜRK KATILIM BANKASI A.Ş.**  
**31 ARALIK 2019 TARİHİNDE SONA EREN HESAP DÖNEMİNE AİT**  
**KONSOLİDE OLMAYAN FİNANSAL TABLOLARA İLİŞKİN AÇIKLAMA VE DİPNOTLAR**  
*(Tutarlar aksi belirtilmedikçe Bin Türk Lirası (TL) olarak ifade edilmiştir.)*

**IV. Kar veya zarar tablosuna ilişkin açıklama ve dipnotlar (devamı):**

**b. Kullanılan kredilere verilen kar payı giderlerine ilişkin bilgiler:**

	Cari Dönem		Önceki Dönem	
	TP	YP	TP	YP
Bankalara	2.435	51.888	22.307	93.649
T.C. Merkez Bankasına	-	-	-	-
Yurtiçi Bankalara	-	6.133	-	8.717
Yurtdışı Bankalara	2.435	45.755	22.307	84.932
Yurtdışı Merkez ve Şubelere	-	-	-	-
Diğer kuruluşlara	476.539	218.580	158.077	278.620
<b>Toplam</b>	<b>478.974</b>	<b>270.468</b>	<b>180.384</b>	<b>372.269</b>

**c. İştirakler ve bağlı ortaklıklara verilen kar payı giderlerine ilişkin bilgiler:**

	Cari Dönem		Önceki Dönem	
	TP	YP	TP	YP
İştirak ve Bağlı Ortaklıklara Verilen Kar Payları	466.521	62.095	155.649	122.813
<b>Toplam</b>	<b>466.521</b>	<b>62.095</b>	<b>155.649</b>	<b>122.813</b>

**ç. İhraç edilen menkul kıymetlere verilen kar payı giderlerine ilişkin bilgiler:**

Bulunmamaktadır (31 Aralık 2018: Bulunmamaktadır).

**3. Net Ücret ve Komisyon Gelirleri / Giderleri kaleminde yer alan diğer kalemlerin, gelir tablosu toplamının %10'unu aşması halinde bu kalemlerin en az %20'sini oluşturan alt hesaplar:**

Diğer Alınan Ücret ve Komisyonlar	Cari Dönem	Önceki Dönem
Üye işyeri pos.alınan ücret ve komisyonlar	76.369	52.460
Takas odasından alınan ücret ve komisyonlar	57.625	39.837
Havale komisyonları	20.362	12.144
Ekspertiz ücretleri	10.706	9.536
Sigorta ve aracılık komisyonları	19.579	12.878
Tahsil senedi ve çeki komisyonları	3.591	3.218
Kiralık kasa gelirleri	2.164	1.992
Avukatlık hizmet gelirleri	4.726	6.152
Hizmet paket gelirleri	15.171	10.263
Alınan İstihbarat Ücretleri	3.304	1.112
Muhabirlerden Alınan Ücret ve Komisyonlar	3.039	1.704
İhracat Akreditifi Komisyonları	3.682	2.089
Peşin Öd. İthalat Komisyonları	13.339	7.954
Diğer	38.256	17.258
<b>Toplam</b>	<b>271.913</b>	<b>178.597</b>

Diğer Verilen Ücret ve Komisyonlar	Cari Dönem	Önceki Dönem
Kullanılan kredilere verilen ücret ve komisyonlar	13.416	33.459
Kredi kartları için verilen ücret ve komisyonlar	21.057	13.947
Üye işyeri pos verilen ücret ve komisyonlar	28.572	23.084
Swift, EFT ve havale için verilen ücret ve komisyonlar	22.088	14.872
Diğer	10.092	9.235
<b>Toplam</b>	<b>95.225</b>	<b>94.597</b>

**ALBARAKA TÜRK KATILIM BANKASI A.Ş.**  
**31 ARALIK 2019 TARİHİNDE SONA EREN HESAP DÖNEMİNE AİT**  
**KONSOLİDE OLMAYAN FİNANSAL TABLOLARA İLİŞKİN AÇIKLAMA VE DİPNOTLAR**  
*(Tutarlar aksi belirtilmedikçe Bin Türk Lirası (TL) olarak ifade edilmiştir.)*

**IV. Kar veya zarar tablosuna ilişkin açıklama ve dipnotlar (devamı):**

**4. Temettü gelirlerine ilişkin açıklamalar:**

	Cari Dönem		Önceki Dönem	
	TP	YP	TP	YP
Gerçeğe Uygun Değer Farkı Kâr veya Zarara Yansıtılan Finansal Varlıklar	-	-	-	-
Gerçeğe Uygun Değer Farkı Diğer Kapsamlı Gelire Yansıtılan Finansal Varlıklar	-	-	-	-
Diğer	-	-	177	-
<b>Toplam</b>	<b>-</b>	<b>-</b>	<b>177</b>	<b>-</b>

**5. Ticari kar/zarara ilişkin açıklamalar (net):**

	Cari Dönem		Önceki Dönem	
	TP	YP	TP	YP
<b>Kar</b>	<b>11.200.294</b>	<b>12.703.076</b>		
Sermaye piyasası işlemleri karı	165.191	53.843		
Türev finansal işlemlerden kar	88.113	40.751		
Kambiyo işlemlerinden Kar	10.946.990	12.608.482		
<b>Zarar (-)</b>	<b>10.876.585</b>	<b>12.344.261</b>		
Sermaye piyasası işlemleri zarar	3.014	4.402		
Türev finansal işlemlerden zarar	110.105	66.982		
Kambiyo işlemlerinden zarar	10.763.466	12.272.877		
<b>Ticari Kar/Zarar (net)</b>	<b>323.709</b>	<b>358.815</b>		

**6. Diğer faaliyet gelirlerine ilişkin bilgiler:**

	Cari Dönem		Önceki Dönem	
	TP	YP	TP	YP
Önceki yıllarda ayrılan karşılıklardan gelirler	456.494	314.306		
Aktiflerin satışından elde edilen gelirler	36.332	28.365		
Haberleşme gelirleri	11.688	7.112		
Ayrılan izin ücretleri gider karşılığı iptali	-	-		
Çek karnesi bedelleri	1.866	1.502		
Faaliyet Kiralaması Gelirleri	10.005	4.699		
Diğer gelirler	26.699(*)	4.634		
<b>Toplam</b>	<b>543.084</b>	<b>360.618</b>		

(\*) Diğer gelirler içerisinde 12.562 TL önceki dönemlerde türev ürünlerin muhasebeleştirilmesi ve kurumlar vergisine konu edilmesine ilişkin cari dönemde yapılan vergi iadesi gelir kaydı (İlgili tutarın Ödenecek BSMV'den mahsubu) 1.520 TL ise yatırım indirimine ait iadenin Ödenecek BSMV'den mahsubuna ilişkin gelir kaydıdır.

**ALBARAKA TÜRK KATILIM BANKASI A.Ş.**  
**31 ARALIK 2019 TARİHİNDE SONA EREN HESAP DÖNEMİNE AİT**  
**KONSOLİDE OLMAYAN FİNANSAL TABLOLARA İLİŞKİN AÇIKLAMA VE DİPNOTLAR**  
*(Tutarlar aksi belirtilmedikçe Bin Türk Lirası (TL) olarak ifade edilmiştir.)*

**IV. Kar veya zarar tablosuna ilişkin açıklama ve dipnotlar (devamı):**

**7. Beklenen Zarar Karşılıklarına İlişkin Bilgiler:**

	Cari Dönem	Önceki Dönem
<b>Beklenen Kredi Zararı Karşılıkları</b>	<b>706.313</b>	<b>582.494</b>
12 Aylık Beklenen Zarar Karşılığı (Birinci Aşama)	47.570	29.198
Kredi Riskinde Önemli Artış (İkinci Aşama)	25.288	130.997
Temerrüt (Üçüncü Aşama)	633.455	422.299
<b>Menkul Değerler Değer Düşüş Karşılıkları</b>	<b>-</b>	<b>-</b>
Gerçeğe Uygun Değer Farkı Kâr veya Zarara Yansıtılan Finansal Varlıklar	-	-
Gerçeğe Uygun Değer Farkı Diğer Kapsamlı Gelire Yansıtılan Varlıklar	-	-
<b>İştirakler, Bağlı Ortaklıklar ve Birlikte Kontrol Edilen Ortaklıklar Değer Düşüş Karşılıkları</b>	<b>-</b>	<b>-</b>
İştirakler	-	-
Bağlı Ortaklıklar	-	-
Birlikte Kontrol Edilen Ortaklıklar	-	-
<b>Diğer (*)</b>	<b>67.683</b>	<b>25.342</b>
<b>Toplam</b>	<b>773.996</b>	<b>607.836</b>

Beklenen kredi zarar karşılığı olarak muhasebeleştirilen 773.996 TL'lik (31 Aralık 2018: 607.836 TL) bakiyenin 286.461 TL'si (31 Aralık 2018: 201.695 TL) katılma hesaplarından kullandırılan krediler için ayrılan beklenen zarar karşılıklarının katılma hesapları payıdır.

(\*) Diğer bakiyesinin detayları aşağıdaki tablodaki gibidir:

	Cari Dönem	Önceki Dönem
1. ve 2. grup gayri nakdi krediler için ayrılan beklenen zarar karşılıkları	5.276	6.132
Tazmin edilmemiş ve nakde dönüşmemiş gayri nakdi krediler üçüncü aşama beklenen zarar karşılıkları	2.330	2.567
Bankalar için ayrılan birinci aşama beklenen zarar karşılıkları	228	15.973
Kar zarar ortaklığı yatırımları gerçeğe uygun değer farkı değer düşüş gideri	59.028	-
Diğer finansal varlıklar için ayrılan birinci aşama beklenen zarar karşılıkları	-	439
İfta edilmiş maliyet ile ölçülen menkul değerler için ayrılan beklenen zarar karşılıkları	821	231
<b>Toplam</b>	<b>67.683</b>	<b>25.342</b>

**ALBARAKA TÜRK KATILIM BANKASI A.Ş.**  
**31 ARALIK 2019 TARİHİNDE SONA EREN HESAP DÖNEMİNE AİT**  
**KONSOLİDE OLMAYAN FİNANSAL TABLOLARA İLİŞKİN AÇIKLAMA VE DİPNOTLAR**  
*(Tutarlar aksi belirtilmedikçe Bin Türk Lirası (TL) olarak ifade edilmiştir.)*

**IV. Kar veya zarar tablosuna ilişkin açıklama ve dipnotlar (devamı):**

**8. Diğer faaliyet giderlerine ilişkin bilgiler:**

	Cari Dönem	Önceki Dönem
Kıdem tazminatı karşılığı	10.098	8.632
Banka sosyal yardım sandığı varlık açıkları karşılığı	-	-
Maddi duran varlık değer düşüş giderleri	-	-
Maddi duran varlık amortisman giderleri	98.993	38.099
Maddi olmayan duran varlık değer düşüş giderleri	-	-
Şerefiye değer düşüş gideri	-	-
Maddi olmayan duran varlık amortisman giderleri	17.809	18.661
Özkaynak yöntemi uygulanan ortaklık payları değer düşüş gideri	-	-
Elden çıkarılacak kıymetler değer düşüş giderleri	-	-
Elden çıkarılacak kıymetler amortisman giderleri	-	-
Satış amaçlı elde tutulan ve durdurulan faaliyetlere ilişkin duran varlıklar değer düşüş giderleri	148	210.940
Diğer işletme giderleri	151.289	218.096
TFRS 16 istisnalarına ilişkin kiralama giderleri	3.067	-
Faaliyet Kiralaması Giderleri	-	89.241
Bakım ve onarım giderleri	23.186	15.216
Reklam ve ilan giderleri	13.863	24.204
Diğer giderler(*)	111.173	89.435
Aktiflerin satışından doğan zararlar	1.361	273
Diğer(**)	165.180	127.615
<b>Toplam</b>	<b>444.878</b>	<b>622.316</b>

(\*) Diğer İşletme Giderleri altındaki "Diğer Giderler" bakiyesinin detayları aşağıdaki tablodaki gibidir:

	Cari Dönem	Önceki Dönem
Haberleşme giderleri	26.017	17.487
Yardım ve bağışlar	8.061	10.071
Temizlik giderleri	18.029	14.722
Isıtma aydınlatma ve su giderleri	14.569	10.179
Temsil ve ağırlama giderleri	9.097	7.865
Taşıt aracı giderleri	6.621	6.264
Dava ve mahkeme giderleri	2.962	3.374
Menkuller sigorta giderleri	4.504	3.290
Kırtasiye giderleri	3.257	2.733
Ortak giderlere katılma giderleri	2.850	2.087
Grup nakil giderleri	5.089	5.449
Diğer	10.117	5.914
<b>Toplam</b>	<b>111.173</b>	<b>89.435</b>

(\*\*) Diğer bakiyesinin detayları aşağıdaki tablodaki gibidir:

	Cari Dönem	Önceki Dönem
Tasarruf mevduatı sigorta fonu	77.345	45.377
Vergi, resim, harçlar ve fonlar	48.849	37.954
Ekspertiz ve istihbarat giderleri	10.687	8.358
Denetim ve müşavirlik ücretleri	15.471	21.255
Kurum ve Birlik katılım payı	10.690	6.742
Diğer	2.138	7.929
<b>Toplam</b>	<b>165.180</b>	<b>127.615</b>

**ALBARAKA TÜRK KATILIM BANKASI A.Ş.**  
**31 ARALIK 2019 TARİHİNDE SONA EREN HESAP DÖNEMİNE AİT**  
**KONSOLİDE OLMAYAN FİNANSAL TABLOLARA İLİŞKİN AÇIKLAMA VE DİPNOTLAR**  
*(Tutarlar aksi belirtilmedikçe Bin Türk Lirası (TL) olarak ifade edilmiştir.)*

**IV. Kar veya zarar tablosuna ilişkin açıklama ve dipnotlar (devamı):**

**9. Sürdürülen faaliyetler ile durdurulan faaliyetler vergi öncesi kar/zararına ilişkin açıklama:**

Banka'nın durdurulan faaliyeti bulunmadığı için vergi öncesi kar/zararına ilişkin açıklaması yoktur.

Banka'nın vergi öncesi karı bir önceki döneme göre %52 oranında azalarak 87.293 TL (31 Aralık 2018: 168.495 TL) olarak gerçekleşmiştir. Vergi öncesi karın 823.230 TL'lik (31 Aralık 2018: 1.019.559 TL) kısmı net kar payı gelirlerinden, 299.829 TL'si (31 Aralık 2018: 198.153TL) ise net ücret ve komisyon gelirlerinden oluşmaktadır. Diğer faaliyet giderlerinin toplamı ise 444.878 TL'dir (31 Aralık 2018: 622.316 TL).

**10. Sürdürülen faaliyetler ile durdurulan faaliyetler vergi karşılığına ilişkin açıklama:**

Banka'nın durdurulan faaliyeti bulunmadığı için buna ilişkin vergi karşılığı da bulunmamaktadır.

31 Aralık 2019 tarihi itibarıyla Banka'nın 201.397 TL ertelenmiş vergi geliri (31 Aralık 2018: 139.898 TL), 220.539 TL ertelenmiş vergi gideri (31 Aralık 2018: 171.354 TL) bulunmaktadır. Cari vergi karşılığı 4.722 TL'dir (31 Aralık 2018: 3.071 TL).

**11. Sürdürülen faaliyetler ile durdurulan faaliyetler dönem net kar/zararına ilişkin açıklama:**

Banka'nın durdurulan faaliyeti bulunmamaktadır. Sürdürülen faaliyet karı 87.293 TL'den (31 Aralık 2018: 168.495 TL) 23.864 TL (31 Aralık 2018: 34.527 TL) tutarındaki dönem vergi karşılık giderinin düşülmesi sonucu net dönem karı 63.429 TL (31 Aralık 2018: 133.968 TL) olarak gerçekleşmiştir.

**12. Net dönem kar/zararına ilişkin açıklamalar:**

**a. Olağan bankacılık işlemlerinden kaynaklanan gelir ve gider kalemlerinin niteliği, boyutu ve tekrarlanma oranının açıklanması Banka'nın dönem içindeki performansının anlaşılması için gerekli ise, bu kalemlerin niteliği ve tutarı:**

Bulunmamaktadır.

**b. Finansal tablo kalemlerine ilişkin olarak yapılan bir tahmindeki değişikliğin kâr/zarara etkisi, daha sonraki dönemleri de etkilemesi olasılığı varsa, o dönemleri de kapsayacak şekilde belirtilmesi:**

Bulunmamaktadır.

**ALBARAKA TÜRK KATILIM BANKASI A.Ş.**  
**31 ARALIK 2019 TARİHİNDE SONA EREN HESAP DÖNEMİNE AİT**  
**KONSOLİDE OLMAYAN FİNANSAL TABLOLARA İLİŞKİN AÇIKLAMA VE DİPNOTLAR**  
*(Tutarlar aksi belirtilmedikçe Bin Türk Lirası (TL) olarak ifade edilmiştir.)*

**V. Özkaynak değişim tablosuna ilişkin açıklama ve dipnotlar:**

- a) Bilanço tarihinden sonra ancak finansal tabloların ilanından önce bildirim yapılmış kâr payları tutarı bulunmamaktadır.
- Kar payı dağıtımına Genel Kurul toplantısında karar verilecek olup, Genel Kurul, ekli finansal tabloların kesinleştiği tarih itibarıyla henüz yapılmamıştır.
- b) Gerçeğe uygun değer farkı diğer kapsamlı gelire yansıtılan finansal varlıkların gerçeğe uygun değerlerindeki değişikliklerden kaynaklanan “Gerçekleşmemiş kâr/zararlar” ilgili finansal varlığa karşılık gelen değer tahsili, varlığın satılması, elden çıkarılması veya zafiyete uğraması durumlarından birinin gerçekleşmesine kadar dönemin gelir tablosuna yansıtılmamakta; özkaynaklar altında “kar veya zararda yeniden sınıflandırılacak birikmiş diğer kapsamlı gelirler ve giderler ” hesabında muhasebeleştirilmektedir. Gerçeğe uygun değer farkı diğer kapsamlı gelire yansıtılan finansal varlıkların yeniden değerlendirilmesinden sonra meydana gelen ertelenmiş vergi öncesi 91.345 TL artış bulunmaktadır (31 Aralık 2018: 15.778 TL azalış).
- c) Maddi ve maddi olmayan duran varlıklara ilişkin değerlendirme farkları özkaynaklar altında maddi ve maddi olmayan duran varlıklar yeniden değerlendirme farkları hesabında muhasebeleştirilmektedir.
- d) Banka'nın yurtdışı şubesinin gelir tablosunun Türk Lirası'na çevrilmesinden kaynaklanan kur farkları diğer sermaye yedekleri hesabında muhasebeleştirilmektedir. Cari dönemde ilgili kur farkları hesabında 15.949 TL'lik artış bulunmaktadır (31 Aralık 2018: 36.000 TL artış).



**ALBARAKA TÜRK KATILIM BANKASI A.Ş.**  
**31 ARALIK 2019 TARİHİNDE SONA EREN HESAP DÖNEMİNE AİT**  
**KONSOLİDE OLMAYAN FİNANSAL TABLOLARA İLİŞKİN AÇIKLAMA VE DİPNOTLAR**  
*(Tutarlar aksi belirtilmedikçe Bin Türk Lirası (TL) olarak ifade edilmiştir.)*

**VI. Nakit akış tablosuna ilişkin açıklama ve dipnotlar:**

**1. Nakit ve nakde eşdeğer varlıkları oluşturan unsurlar, bu unsurların belirlenmesinde kullanılan muhasebe politikası:**

Kasa, efektif deposu, yoldaki paralar ve satın alınan banka çekleri ile T.C. Merkez Bankası dahil bankalardaki vadesiz mevduat "Nakit" olarak; orijinal vadesi üç aydan kısa olan bankalar arası para piyasası plasmanları ve bankalardaki vadeli depolar "Nakde eşdeğer varlık" olarak tanımlanmaktadır.

(a) Dönem başındaki nakit ve nakde eşdeğer varlıklar

	Cari dönem	Önceki dönem
<b>Nakit</b>	<b>2.692.092</b>	<b>2.001.123</b>
Kasa ve efektif deposu	823.466	365.436
Yoldaki paralar	831.066	863.141
T.C. Merkez Bankası	1.037.560	772.546
<b>Nakde eşdeğer varlıklar</b>	<b>4.416.479</b>	<b>888.600</b>
Yurtiçi bankalar	3.458.942	342.727
Yurtdışı bankalar	957.537	545.873
<b>Toplam nakit ve nakde eşdeğer varlıklar</b>	<b>7.108.571</b>	<b>2.889.723</b>

(b) Dönem sonundaki nakit ve nakde eşdeğer varlıklar:

	Cari dönem	Önceki dönem
<b>Nakit</b>	<b>4.027.884</b>	<b>2.692.092</b>
Kasa ve efektif deposu	1.022.107	823.466
Yoldaki paralar	558.717	831.066
T.C. Merkez Bankası	2.447.060	1.037.560
<b>Nakde eşdeğer varlıklar</b>	<b>3.154.582</b>	<b>4.416.479</b>
Yurtiçi bankalar	910.035	3.458.942
Yurtdışı bankalar	2.244.547	957.537
<b>Toplam nakit ve nakde eşdeğer varlıklar</b>	<b>7.182.466</b>	<b>7.108.571</b>

**2. Banka'nın elinde bulunan ancak, yasal sınırlamalar veya diğer nedenlerle Banka'nın serbest kullanımında olmayan nakit ve nakde eşdeğer varlık mevcuduna ilişkin bilgi:**

Merkez Bankası nezdinde tutulan vadeli serbest olmayan hesaplar ve pos işlemlerinden kaynaklı bloke tutar nakit ve nakde eşdeğer varlık olarak nitelendirilmemektedir.

**3. Nakit akış tablosunda yer alan diğer kalemleri ve döviz kurundaki değişimin nakit ve nakde eşdeğer varlıklar üzerindeki etkisi kalemine ilişkin açıklamalar:**

"Bankacılık faaliyet konusu varlık ve yükümlülüklerdeki değişim öncesi faaliyet kârı" içinde yer alan 175.506 TL (31 Aralık 2018: 820.687 TL) tutarındaki "Diğer" kalemi, esas olarak personel giderleri ve amortisman giderleri hariç diğer işletme giderlerinden oluşmaktadır.

"Bankacılık faaliyetleri konusu varlık ve yükümlülüklerdeki değişim" içinde yer alan 366.892 TL (31 Aralık 2018: 483.446 TL) tutarındaki "Diğer borçlardaki net artış /azalış" kalemi muhtelif borçlar, diğer yabancı kaynaklar ve ödenecek vergi, resim, harç ve primlerdeki değişimlerden oluşmaktadır.

Döviz kurundaki değişimin nakit ve nakde eşdeğer varlıklar üzerindeki etkisi 31 Aralık 2019 tarihinde sona eren hesap döneminde yaklaşık 235.821 TL (31 Aralık 2018: 290.406 TL) olarak tespit edilmiştir.

**ALBARAKA TÜRK KATILIM BANKASI A.Ş.**  
**31 ARALIK 2019 TARİHİNDE SONA EREN HESAP DÖNEMİNE AİT**  
**KONSOLİDE OLMAYAN FİNANSAL TABLOLARA İLİŞKİN AÇIKLAMA VE DİPNOTLAR**  
*(Tutarlar aksi belirtilmedikçe Bin Türk Lirası (TL) olarak ifade edilmiştir.)*

**VII. Banka'nın dahil olduğu risk grubuna ilişkin açıklamalar:**

**1. Banka'nın dahil olduğu risk grubuna ilişkin işlemlerin hacmi, dönem sonunda sonuçlanmamış kredi ve toplanan fon işlemleri, döneme ilişkin gelir ve giderler:**

**a. Cari Dönem:**

Banka'nın Dahil Olduğu Risk Grubu <sup>(*)</sup>	İştirak, Bağlı Ortaklık ve Birlikte Kontrol Edilen Ortaklıklar (İş Ortaklıkları)		Banka'nın Doğrudan ve Dolaylı Ortakları		Risk Grubuna Dahil Olan Diğer Gerçek ve Tüzel Kişiler	
	Nakdi	G.Nakdi	Nakdi	G.Nakdi	Nakdi	G.Nakdi
	<b>Krediler</b>					
Dönem Başı Bakiyesi	1	5	173.457	32.410	19	-
Dönem Sonu Bakiyesi	53	5	632.926	27.308	27	-
<b>Alınan Kar Payı ve Komisyon Gelirleri</b>	-	-	<b>10.157</b>	<b>195</b>	-	-

**b. Önceki Dönem:**

Banka'nın Dahil Olduğu Risk Grubu <sup>(*)</sup>	İştirak, Bağlı Ortaklık ve Birlikte Kontrol Edilen Ortaklıklar (İş Ortaklıkları)		Banka'nın Doğrudan ve Dolaylı Ortakları		Risk Grubuna Dahil Olan Diğer Gerçek ve Tüzel Kişiler	
	Nakdi	G.Nakdi	Nakdi	G.Nakdi	Nakdi	G.Nakdi
	<b>Krediler</b>					
Dönem Başı Bakiyesi	-	-	118.658	22.039	106	-
Dönem Sonu Bakiyesi	1	5	173.457	32.410	19	-
<b>Alınan Kar Payı ve Komisyon Gelirleri</b>	-	-	<b>7.288</b>	<b>66</b>	-	-

<sup>(\*)</sup> 5411 Sayılı Bankacılık Kanunu 49'uncu maddesi ve 1 Kasım 2006 tarihinde yayımlanan "Bankaların Kredi İşlemlerine İlişkin Yönetmelik" in 4'üncü maddesinde tanımlanmıştır.

**c.1. Banka'nın dahil olduğu risk grubuna ait özel cari ve katılma hesaplarına ilişkin bilgiler:**

Banka'nın Dahil Olduğu Risk Grubu <sup>(*)</sup>	İştirak, Bağlı Ortaklık ve Birlikte Kontrol Edilen Ortaklıklar (İş Ortaklıkları)		Banka'nın Doğrudan ve Dolaylı Ortakları		Risk Grubuna Dahil Olan Diğer Gerçek ve Tüzel Kişiler	
	Cari Dönem	Önceki Dönem	Cari Dönem	Önceki Dönem	Cari Dönem	Önceki Dönem
	<b>Özel Cari ve Katılma Hesapları</b>					
Dönem Başı Bakiyesi	21.495	15.395	604.631	602.289	7.106	4.801
Dönem Sonu Bakiyesi	20.935	21.495	831.442	604.631	11.073	7.106
<b>Katılma Hesabı Kar Payı Gideri</b>	<b>2.380</b>	<b>1.017</b>	<b>8.859</b>	<b>5.542</b>	<b>381</b>	<b>234</b>

<sup>(\*)</sup> 31 Aralık 2019 tarihi itibarıyla Banka'nın dahil olduğu risk grubu ile yaptığı yatırıma esas vekale sözleşmeleri çerçevesinde sağladığı 34.002.557 ABD Doları ve 65.082.069 EURO tutarında vekale kredisi (31 Aralık 2018: 31.856.532 ABD Doları ve 122.404.261 EURO) bulunmaktadır. Söz konusu vekale kredilerine ilişkin olarak 1 Ocak 2019– 31 Aralık 2019 tarihleri arasında oluşan kar payı gideri 12.346 TL'dir (31 Aralık 2018: 19.416 TL). Banka, Banka'nın dahil olduğu risk grubu içerisinde yer alan Bereket Varlık Kiralama Şirketi aracılığıyla 2.690.000 TL tutarında kira sertifikası ihracı gerçekleştirmiştir. 31 Aralık 2019 tarihinde sona eren hesap dönemine ait toplam sukuk ihraç giderleri 526.768 TL'dir (Haziran 2019 tarihinde anaparası ödenip kapatılan 350.000.000 USD dahildir) (31 Aralık 2018: 277.503 TL).

**ALBARAKA TÜRK KATILIM BANKASI A.Ş.****31 ARALIK 2019 TARİHİNDE SONA EREN HESAP DÖNEMİNE AİT****KONSOLİDE OLMAYAN FİNANSAL TABLOLARA İLİŞKİN AÇIKLAMA VE DİPNOTLAR***(Tutarlar aksi belirtilmedikçe Bin Türk Lirası (TL) olarak ifade edilmiştir.)***VII. Banka'nın dahil olduğu risk grubuna ilişkin açıklamalar (devamı):**

Banka'nın 20 Şubat 2018 tarihinde gerçekleştirmiş olduğu, 205 milyon ABD Doları tutarlı ilave ana sermaye Tier 1 kredisinin 155 milyon ABD Doları tutarlık kısmı ilişkili taraf olan şirketin ana ortağı olan Albaraka Bankacılık Grubu'na aittir. İlgili kredi tutarı finansal tabloda diğer sermaye yedekleri hesabı altında muhasebeleştirilmiştir.

**c.2. Banka'nın dahil olduğu risk grubu ile yaptığı vadeli işlemler ile opsiyon sözleşmeleri ile benzeri diğer sözleşmelere ilişkin bilgiler:**

Banka'nın dahil olduğu risk grubu ile yaptığı vadeli döviz alım/satım sözleşmesi bulunmamaktadır.

31 Aralık 2019 tarihinde sona eren hesap dönemine ait Banka'nın üst düzey yöneticilerine sağlanan ücret ve menfaatlerinin toplam tutarı 16.429 TL'dir (31 Aralık 2018: 18.155 TL).

**VIII. Banka'nın yurtiçi, yurtdışı, kıyı bankacılığı bölgelerindeki şube veya iştirakler ile yurtdışı temsilciliklerine ilişkin açıklamalar:****1. Banka'nın yurtiçi ve yurtdışı şube ve temsilciliklerine ilişkin bilgiler:**

	Sayı	Çalışan sayısı			
Yurtiçi şube	228	3.771			
			<b>Bulunduğu ülke</b>		
Yurtdışı temsilcilikler	-	-			
				<b>Aktif toplamı (bin TL)</b>	<b>Yasal sermaye</b>
Yurtdışı şubeler	2	20	Irak	656.918	30.510.625.954 Irak Dinarı
Kıyı Bnk. Blg. Şubeler	-	-	-	-	-

**2. Banka'nın yurtiçinde ve yurtdışında şube veya temsilcilik açması, kapatması, organizasyonunu önemli ölçüde değiştirmesine ilişkin açıklamalar**

Banka, 2019 yılı içerisinde yurtdışında 1 adet şube açmıştır. Yurtiçinde farklı bölgelerde 2 adet şube kapatmış, 1 adet şube açmıştır.

**IX. Bilanço sonrası hususlara ilişkin açıklama ve dipnotlar:**

Bulunmamaktadır.

**X. Diğer açıklamalar**

**Bilanço**yu önemli ölçüde etkileyen ya da bilançonun açık, yorumlanabilir ve anlaşılabilir olması açısından açıklanması gerekli olan diğer hususlar:

Bulunmamaktadır.

**ALBARAKA TÜRK KATILIM BANKASI A.Ş.**  
**31 ARALIK 2019 TARİHİNDE SONA EREN HESAP DÖNEMİNE AİT**  
**KONSOLİDE OLMAYAN FİNANSAL TABLOLARA İLİŞKİN AÇIKLAMA VE DİPNOTLAR**  
*(Tutarlar aksi belirtilmedikçe Bin Türk Lirası (TL) olarak ifade edilmiştir.)*

**ALTINCI BÖLÜM**

**Bağımsız denetim raporu**

**I. Bağımsız denetim raporuna ilişkin olarak açıklanması gereken hususlar:**

Banka'nın kamuya açıklanan 31 Aralık 2019 tarihi itibarıyla ve aynı tarihte sona eren döneme ilişkin finansal tablo ve dipnotları "Güney Bağımsız Denetim ve Serbest Muhasebeci Mali Müşavirlik A.Ş." unvanlı bağımsız denetim kuruluşu (Ernst & Young Global Ltd. üyesi) tarafından bağımsız denetime tabi tutulmuş olup, 31 Aralık 2019 tarihli bağımsız denetim raporu finansal tabloların önünde sunulmuştur.

**II. Bağımsız denetçi tarafından hazırlanan açıklama ve dipnotlar:**

Bulunmamaktadır.



# **ALBARAKA TÜRİK KATILIM BANKASI ANONİM ŐİRKETİ**

**31 ARALIK 2019 TARİHİNDE SONA EREN  
HESAP DÖNEMİNE AİT KONSOLİDE  
FİNANSAL TABLOLAR VE BAĞIMSIZ DENETİM RAPORU**



Güney Bağımsız Denetim ve SMMM A.Ş.  
Maslak Mah. Eski Büyükdere Cad.  
Orjin Maslak İş Merkezi No: 27  
Kat: 2-3-4 Daire: 54-57-59  
34485 Sarıyer  
İstanbul - Türkiye

Tel: +90 212 315 3000  
Fax: +90 212 230 8291  
ey.com  
Ticaret Sicil No : 479920  
Mersis No: 0-4350-3032-6000017

## BAĞIMSIZ DENETÇİ RAPORU

**Albaraka Türk Katılım Bankası A.Ş. Genel Kurulu'na**

**Konsolide Finansal Tabloların Bağımsız Denetimi**

### Görüş

Albaraka Türk Katılım Bankası A.Ş.'nin ("Banka") ve konsolidasyona tabi ortaklıklarının (Hep birlikte "Grup" olarak anılacaktır) 31 Aralık 2019 tarihli konsolide bilançosu ile aynı tarihte sona eren hesap dönemine ait; konsolide kar veya zarar tablosu ve konsolide kar veya zarar ve diğer kapsamlı gelir tablosu, konsolide özkaynak değişim tablosu ve konsolide nakit akış tablosu ile önemli muhasebe politikalarının özeti de dâhil olmak üzere finansal tablo dipnotlarından oluşan konsolide finansal tablolarını denetlemiş bulunuyoruz.

Görüşümüze göre ilişikteki konsolide finansal tablolar, Grup'un 31 Aralık 2019 tarihi itibarıyla konsolide finansal durumunu ve aynı tarihte sona eren hesap dönemine ait konsolide finansal performansını ve konsolide nakit akışlarını, 1 Kasım 2006 tarihli ve 26333 sayılı Resmi Gazete'de yayımlanan "Bankaların Muhasebe Uygulamalarına ve Belgelerin Saklanması İlişkin Usul ve Esaslar Hakkında Yönetmelik" ve Bankacılık Düzenleme ve Denetleme Kurulu tarafından bankaların hesap ve kayıt düzenine ilişkin yayımlanan diğer düzenlemeler ile Bankacılık Düzenleme ve Denetleme Kurumu ("BDDK") genelge ve açıklamaları ve bunlar ile düzenlenmeyen konularda Türkiye Finansal Raporlama Standartları ("TFRS") hükümlerini içeren; "BDDK Muhasebe ve Finansal Raporlama Mevzuatı" na uygun olarak tüm önemli yönleriyle gerçeğe uygun bir biçimde sunmaktadır.

### Görüşün Dayanağı

Yaptığımız bağımsız denetim, BDDK tarafından 2 Nisan 2015 tarihli 29314 sayılı Resmi Gazete'de yayımlanan "Bankaların Bağımsız Denetimi Hakkında Yönetmelik" (BDDK Denetim Yönetmeliği) ve Kamu Gözetimi, Muhasebe ve Denetim Standartları Kurumu ("KGGK") tarafından yayımlanan Türkiye Denetim Standartlarının bir parçası olan Bağımsız Denetim Standartlarına ("BDS") uygun olarak yürütülmüştür. Bu Standartlar kapsamındaki sorumluluklarımız, raporumuzun "Bağımsız Denetçinin Finansal Tabloların Bağımsız Denetimine İlişkin Sorumlulukları" bölümünde ayrıntılı bir şekilde açıklanmıştır. KGGK tarafından yayımlanan Bağımsız Denetçiler için Etik Kurallar ("Etik Kurallar") ile finansal tabloların bağımsız denetimiyle ilgili mevzuatta yer alan etik hükümlere uygun olarak Grup'tan bağımsız olduğumuzu beyan ederiz. Etik Kurallar ve mevzuat kapsamındaki etiğe ilişkin diğer sorumluluklar da tarafımızca yerine getirilmiştir. Bağımsız denetim sırasında elde ettiğimiz bağımsız denetim kanıtlarının, görüşümüzün oluşturulması için yeterli ve uygun bir dayanak oluşturduğuna inanıyoruz.

### Diğer Husus

Banka'nın 31 Aralık 2018 tarihi itibarıyla sona eren hesap dönemine ait konsolide finansal tablolarının tam kapsamlı denetimi başka bir bağımsız denetim şirketi tarafından gerçekleştirilmiş olup, söz konusu bağımsız denetim şirketi 7 Mart 2019 tarihli tam kapsamlı denetim raporunda olumlu görüş bildirmiştir.

### Kilit Denetim Konuları

Kilit denetim konuları, mesleki muhakememize göre cari döneme ait konsolide finansal tabloların bağımsız denetiminde en çok önem arz eden konulardır. Kilit denetim konuları, bir bütün olarak konsolide finansal tabloların bağımsız denetimi çerçevesinde ve konsolide finansal tablolara ilişkin görüşümüzün oluşturulmasında ele alınmış olup, bu konular hakkında ayrı bir görüş bildirmiyoruz.



Kilit Denetim Konusu	Kilit denetim konusunun denetimde nasıl ele alındığı
<p><b>TFRS 9 "Finansal Araçlar" Standardının finansal tablolara etkisi ve finansal varlıklara ilişkin değer düşüklüğünün finansal tablolara alınması ve ilgili önemli açıklamalar</b></p>	
<p>Tarafımızca finansal varlıklara ilişkin beklenen kredi zararları hesaplamasını ele alan TFRS 9 standardının finansal tablolara etkisi kilit denetim konusu olarak değerlendirilme sebepleri:</p> <ul style="list-style-type: none"> <li>- TFRS 9 beklenen kredi zararları hesaplamasına tabi olan bilanço içi ve bilanço dışı finansal varlıkların finansal tablolar açısından önemli bakiye oluşturması.</li> <li>- TFRS 9'un getirmiş olduğu uygulamaların karmaşık ve kapsamlı olması</li> <li>- Beklenen kredi zararlarının hesaplanması için yönetim tarafından oluşturulan politikaların mevzuat ve diğer uygulamalara gerekliliklerine uygunluğuna ilişkin riskler taşıması</li> <li>- TFRS 9'a geçiş ile birlikte oluşan veya yeniden düzenlenen süreçlerdeki kontrol ortamının karmaşık ve yoğun olması</li> <li>- Beklenen kredi zararlarında kullanılan tahmin ve varsayımların yeni, önemli ve karmaşık olması</li> <li>- TFRS 9'un getirdiği kapsamlı ve karmaşık açıklama gerekliliklerinden oluşmaktadır.</li> </ul>	<p>Mevcut denetim prosedürlerimizin yanı sıra denetim prosedürlerimiz:</p> <ul style="list-style-type: none"> <li>- Uygulanan muhasebe politikalarının TFRS 9'a, Grup'un geçmiş performansına, yerel ve global uygulamalara uygunluğunun değerlendirilmesi</li> <li>- Beklenen kredi zararlarının hesaplanabilmesi için oluşturulan veya yeniden düzenlenen süreçler, sistemler ve kontrollerin Bilgi Sistemleri ve Süreç Denetimi uzmanları tarafından incelenmesi ve test edilmesi</li> <li>- Yönetim tarafından belirlenen anahtar muhakemeler ve tahminler ile beklenen zarar hesaplamasında kullanılan yöntemler, muhakemeler ve veri kaynaklarının makul olup olmadığının ve uygunluğunun, standart gereklilikleri, sektör ve global uygulamalar gözetilerek değerlendirilmesi</li> <li>- Beklenen kredi zararlarının hesaplanması sürecinde belirlenen kredi riskindeki önemli artış, temerrüt tanımı, yeniden yapılandırma tanımı, temerrüt olasılığı, temerrüt halinde kayıp, temerrüt tutarı ve makro-ekonomik değişkenler ile ilgili temel ve önemli tahminlerin ve varsayımların finansal risk yönetimi uzmanları tarafından Grup'un geçmiş performansına, mevzuata ve gelecek ile ilgili tahmin yapılan diğer süreçlerine uygunluğunun değerlendirilmesi</li> <li>- Beklenen kredi zararlarının hesaplanması sürecinde kullanılan bilgi setlerinin doğruluğu ve tamlığının değerlendirilmesi</li> <li>- Beklenen kredi zararları hesaplamasının matematiksel doğrulamasının örneklem yoluyla detaylı test edilmesi</li> <li>- Model süreci sonrasında yapılan veya yapılması gereken güncellenmelerin gerekliliğinin ve doğruluğunun değerlendirilmesini içermektedir.</li> </ul>





### Yönetimin ve Üst Yönetimden Sorumlu Olanların Konsolide Finansal Tablolara İlişkin Sorumlulukları

Grup yönetimi; konsolide finansal tabloların BDDK Muhasebe ve Finansal Raporlama Mevzuatı'na uygun olarak hazırlanmasından, gerçeğe uygun bir biçimde sunumundan ve hata veya hile kaynaklı önemli yanlışlık içermeyecek şekilde hazırlanması için gerekli gördüğü iç kontrolden sorumludur.

Konsolide finansal tabloları hazırlarken yönetim; Grup'un sürekliliğini devam ettirme kabiliyetinin değerlendirilmesinden, gerektiğinde süreklilikle ilgili hususları açıklamaktan ve Grup'u tasfiye etme ya da ticari faaliyeti sona erdirmeye niyeti ya da mecburiyeti bulunmadığı sürece işletmenin sürekliliği esasını kullanmaktan sorumludur.

Üst yönetimden sorumlu olanlar, Grup'un finansal raporlama sürecinin gözetiminden sorumludur.

### Bağımsız Denetçinin Konsolide Finansal Tabloların Bağımsız Denetimine İlişkin Sorumlulukları

Bir bağımsız denetimde, biz bağımsız denetçilerin sorumlulukları şunlardır:

Amacımız, bir bütün olarak konsolide finansal tabloların hata veya hile kaynaklı önemli yanlışlık içerip içermediğine ilişkin makul güvence elde etmek ve görüşümüzü içeren bir bağımsız denetçi raporu düzenlemektir. BDDK Denetim Yönetmeliği'ne ve BDS'lere uygun olarak yürütülen bir bağımsız denetim sonucunda verilen makul güvence; yüksek bir güvence seviyesidir ancak, var olan önemli bir yanlışlığın her zaman tespit edileceğini garanti etmez. Yanlışlıklar hata veya hile kaynaklı olabilir. Yanlışlıkların, tek başına veya toplu olarak, finansal tablo kullanıcılarının bu tablolara istinaden alacakları ekonomik kararları etkilemesi makul ölçüde bekleniyorsa bu yanlışlıklar önemli olarak kabul edilir.

BDDK Denetim Yönetmeliği'ne ve BDS'lere uygun olarak yürütülen bağımsız denetimin gereği olarak, bağımsız denetim boyunca mesleki muhakememizi kullanmakta ve mesleki şüpheciğimizi sürdürmekteyiz. Tarafımızca ayrıca:

- Konsolide finansal tablolardaki hata veya hile kaynaklı "önemli yanlışlık" riskleri belirlenmekte ve değerlendirilmekte; bu risklere karşılık veren denetim prosedürleri tasarlanmakta ve uygulanmakta ve görüşümüze dayanak teşkil edecek yeterli ve uygun denetim kanıtı elde edilmektedir. Hile; muvazaa, sahtekârlık, kasıtlı ihmal, gerçeğe aykırı beyan veya iç kontrol ihlali fiillerini içerebildiğinden, hile kaynaklı önemli bir yanlışlığı tespit edememe riski, hata kaynaklı önemli bir yanlışlığı tespit edememe riskinden yüksektir.
- Grup'un iç kontrolünün etkinliğine ilişkin bir görüş bildirmek amacıyla değil ama duruma uygun denetim prosedürlerini tasarlamak amacıyla denetimle ilgili iç kontrol değerlendirilmektedir.
- Yönetim tarafından kullanılan muhasebe politikalarının uygunluğu ile yapılan muhasebe tahminlerinin ve ilgili açıklamaların makul olup olmadığı değerlendirilmektedir.
- Elde edilen denetim kanıtlarına dayanarak, Grup'un sürekliliğini devam ettirme kabiliyetine ilişkin ciddi şüphe oluşturabilecek olay veya şartlarla ilgili önemli bir belirsizliğin mevcut olup olmadığı hakkında ve yönetimin işletmenin sürekliliği esasını kullanmasının uygunluğu hakkında sonuca varılmaktadır. Önemli bir belirsizliğin mevcut olduğu sonucuna varmamız hâlinde, raporumuzda, konsolide finansal tablolardaki ilgili açıklamalara dikkat çekmemiz ya da bu açıklamaların yetersiz olması durumunda olumlu görüş dışında bir görüş vermemiz gerekmektedir. Vardığımız sonuçlar, bağımsız denetçi raporu tarihine kadar elde edilen denetim kanıtlarına dayanmaktadır. Bununla birlikte, gelecekteki olay veya şartlar Grup'un sürekliliğini sona erdirebilir.
- Konsolide finansal tabloların, açıklamalar dâhil olmak üzere, genel sunumu, yapısı ve içeriği ile bu tabloların, temelini oluşturan işlem ve olayları gerçeğe uygun sunumu sağlayacak şekilde yansıtıp yansıtmadığı değerlendirilmektedir.
- Konsolide finansal tablolar hakkında görüş vermek amacıyla, Grup içerisindeki işletmelere veya faaliyet bölümlerine ilişkin finansal bilgiler hakkında yeterli ve uygun denetim kanıtı elde edilmektedir. Grup denetiminin yönlendirilmesinden, gözetiminden ve yürütülmesinden sorumluyuz. Verdiğimiz denetim görüşünden de tek başımıza sorumluyuz.



Diğer hususların yanı sıra, denetim sırasında tespit ettiğimiz önemli iç kontrol eksiklikleri dâhil olmak üzere, bağımsız denetimin planlanan kapsamı ve zamanlaması ile önemli denetim bulgularını üst yönetimden sorumlu olanlara bildirmekteyiz.

Bağımsızlığa ilişkin etik hükümlere uygunluk sağladığımızı üst yönetimden sorumlu olanlara bildirmiş bulunmaktayız. Ayrıca bağımsızlık üzerinde etkisi olduğu düşünülebilecek tüm ilişkiler ve diğer hususlar ile varsa, ilgili önlemleri üst yönetimden sorumlu olanlara iletmiş bulunmaktayız.

Üst yönetimden sorumlu olanlara bildirilen konular arasından, cari döneme ait konsolide finansal tabloların bağımsız denetiminde en çok önem arz eden konuları yani kilit denetim konularını belirlemekteyiz. Mevzuatın konunun kamuya açıklanmasına izin vermediği durumlarda veya konuyu kamuya açıklamanın doğuracağı olumsuz sonuçların, kamuya açıklamanın doğuracağı kamu yararını aşacağı makul şekilde beklendiği oldukça istisnai durumlarda, ilgili hususun bağımsız denetçi raporumuzda bildirilmemesine karar verebiliriz.

#### Mevzuattan Kaynaklanan Diğer Yükümlülükler

- 1) 6102 sayılı Türk Ticaret Kanunu'nun (TTK) 402'nci maddesinin dördüncü fıkrası uyarınca Banka'nın 1 Ocak – 31 Aralık 2019 hesap döneminde defter tutma düzeninin, finansal tabloların, kanun ile Banka esas sözleşmesinin finansal raporlamaya ilişkin hükümlerine uygun olmadığına dair önemli bir hususa rastlanmamıştır.
- 2) TTK'nın 402'nci maddesinin dördüncü fıkrası uyarınca Yönetim Kurulu tarafımıza denetim kapsamında istenen açıklamaları yapmış ve talep edilen belgeleri vermiştir.

Bu bağımsız denetimi yürütüp sonuçlandıran sorumlu denetçi Emre Çelik'tir.

Güney Bağımsız Denetim ve Serbest Muhasebeci Mali Müşavirlik Anonim Şirketi  
A member firm of Ernst & Young Global Limited

Emre Çelik, SMMM  
Sorumlu Denetçi

2 Mart 2020  
İstanbul, Türkiye



**ALBARAKA TÜRK KATILIM BANKASI A.Ş.'NİN 31 ARALIK 2019 TARİHİ İTİBARIYLA  
HAZIRLANAN YILSONU KONSOLİDE FİNANSAL RAPORU**

Ana Ortaklık Banka'nın Yönetim Merkezinin Adresi : Saray Mah. Dr. Adnan Büyükdeniz Cad.No:6  
34768 Ümraniye / İstanbul  
Ana Ortaklık Banka'nın Telefon ve Faks Numaraları : 0 216 666 01 01 – 0 216 666 16 00  
Ana Ortaklık Banka'nın İnternet Sayfası Adresi : www.albaraka.com.tr  
İrtibat için Elektronik Posta Adresi : albarakatürk@albarakatürk.com.tr

Bankacılık Düzenleme ve Denetleme Kurumu tarafından düzenlenen Bankalarca Kamuya Açıklanacak Finansal Tablolar ile Bunlara İlişkin Açıklama ve Dipnotlar Hakkında Tebliğe göre hazırlanan yılsonu konsolide finansal rapor aşağıda yer alan bölümlerden oluşmaktadır.

- ANA ORTAKLIK BANKA HAKKINDA GENEL BİLGİLER
- ANA ORTAKLIK BANKA'NIN KONSOLİDE FİNANSAL TABLOLARI
- İLGİLİ DÖNEMDE UYGULANAN MUHASEBE POLİTİKALARINA İLİŞKİN AÇIKLAMALAR
- KONSOLIDASYON KAPSAMINDAKİ GRUBUN MALİ BÜYESİNE VE RISK YÖNETİMİNE İLİŞKİN BİLGİLER
- KONSOLİDE FİNANSAL TABLOLARA İLİŞKİN AÇIKLAMA VE DİPNOTLAR
- BAĞIMSIZ DENETİM RAPORU

Bu finansal rapor çerçevesinde finansal tabloları konsolide edilen bağlı ortaklıklarımız, gayrimenkul yatırım fonlarımız, girişim sermayesi yatırım fonlarımız, menkul kıymet fonlarımız, birlikte kontrol edilen ortaklıklarımız ve iştiraklerimiz aşağıdadır:

Bağlı Ortaklıklar	Gayrimenkul Yatırım Fonları	Girişim Sermayesi Yatırım Fonları	Menkul Kıymet Fonları	Birlikte Kontrol Edilen Ortaklıklar	İştirakler
1. Bereket Varlık Kiralama A.Ş.	Albaraka Portföy Yönetimi A.Ş. One Tower Gayrimenkul Yatırım Fonu	Albaraka Portföy Yönetimi A.Ş. Değer Girişim Sermayesi Yatırım Fonu	Albaraka Portföy Yönetimi A.Ş. Katılım Hisse Senedi Fonu (Hisse Senedi Yoğun Fon)	Katılım Emeklilik ve Hayat A.Ş.	-
2. Albaraka Portföy Yönetimi A.Ş.	Albaraka Portföy Yönetimi A.Ş. Dükkan Gayrimenkul Yatırım Fonu	Albaraka Portföy Yönetimi A.Ş. Fintech Girişim Sermayesi Yatırım Fonu	Albaraka Portföy Yönetimi A.Ş. Katılım Fonu	-	-
3. İnşa Gmbh	Albaraka Portföy Yönetimi A.Ş. Batışehir Gayrimenkul Yatırım Fonu	-	Albaraka Portföy Yönetimi A.Ş. Altın Katılım Fonu	-	-
4. -	Albaraka Portföy Yönetimi A.Ş. Metropol Gayrimenkul Yatırım Fonu	-	Albaraka Portföy Yönetimi A.Ş. Kıra Sertifikaları Katılım Fonu	-	-

Ayrıca Bankamızın bağlı ortaklığı olmamakla birlikte %100 kontrol gücüne sahip olduğu "Yapılandırılmış İşletme (Structured Entity)" olan Bereket One Ltd ve Albaraka Sukuk Ltd de konsolidasyona dahil edilmiştir.

Bu raporda yer alan konsolide finansal tablolar ile bunlara ilişkin açıklama ve dipnotlar Bankaların Muhasebe Uygulamalarına ve Belgelerin Saklanması İlişkin Usul ve Esaslar Hakkında Yönetmelik, Bankacılık Düzenleme ve Denetleme Kurumu Mevzuatı, Türkiye Muhasebe Standartları, Türkiye Finansal Raporlama Standartları, bunlara ilişkin ek ve yorumlar ile Bankamız kayıtlarına uygun olarak, aksi belirtilmedikçe bin Türk Lirası cinsinden hazırlanmış olup, bağımsız denetime tabi tutulmuş ve işihte sunulmuştur.

02 Mart 2020

Adnan Ahmed  
Yusuf ABDULMALEK  
Yönetim Kurulu Başkanı

Melikşah UTKU  
Genel Müdür

Mustafa ÇETİN  
Genel Müdür Yardımcısı

Kemalettin DILBAZ  
Finansal Raporlama Müdürü

Mustafa BÜKÜKABACI  
Denetim Komitesi Başkanı

Süleyman KALKAN  
Denetim Komitesi Üyesi

Mehmet ASUTAY  
Denetim Komitesi Üyesi

Bu finansal rapor ile ilgili olarak soruların iletilebileceği yetkil personele ilişkin bilgiler:  
Ad-Soyad / Unvan : Bora ŞİMŞEK / Finansal Raporlama Müdürü / Yönetici  
Tel : 0 (216) 666 05 59  
Faks : 0 (216) 666 16 11

**İçindekiler****Birinci bölüm  
Genel bilgiler**

I.	Ana Ortaklık Banka'nın kuruluş tarihi, başlangıç statüsü, anılan statüde meydana gelen değişiklikleri ihtiva eden tarihçesi	235
II.	Ana Ortaklık Banka'nın sermaye yapısı, yönetim ve denetimini doğrudan veya dolaylı olarak tek başına veya birlikte elinde bulunduran ortakları, varsa bu hususlarda yıl içindeki değişiklikler ile dahil olduğu gruba ilişkin açıklama	235
III.	Ana Ortaklık Banka'nın yönetim kurulu başkan ve üyeleri, denetim komitesi üyeleri ile genel müdür ve yardımcılarının varsa Ana Ortaklık Banka'da sahip oldukları paylara ve sorumluluk alanlarına ilişkin açıklamalar	236
IV.	Ana Ortaklık Banka'da nitelikli paya sahip kişi ve kuruluşlara ilişkin açıklamalar	236
V.	Ana Ortaklık Banka'nın hizmet türü ve faaliyet alanlarını içeren özet bilgi	237
VI.	Bankaların konsolide finansal tablolarının düzenlenmesine ilişkin tebliğ ile Türkiye Muhasebe Standartları gereği yapılan konsolidasyon işlemleri arasındaki farklılıklar ile tam konsolidasyona veya oransal konsolidasyona tabi tutulan, özkaynaklardan indirilen ya da bu üç yönteme dahil olmayan kuruluşlar hakkında kısa açıklama	237
VII.	Ana Ortaklık Banka ile bağlı ortaklıkları arasında özkaynakların derhal transfer edilmesinin veya borçların geri ödenmesinin önünde mevcut veya muhtemel, fiili veya hukuki engeller	238

**İkinci bölüm****Konsolide finansal tablolar**

I	Konsolide bilanço (Finansal durum tablosu)	240
II.	Konsolide nazım hesaplar tablosu	242
III.	Konsolide kar veya zarar tablosu	243
IV.	Konsolide kar veya zarar ve diğer kapsamlı konsolide gelir tablosu	244
V.	Konsolide özkaynak değişim tablosu	245
VI.	Konsolide nakit akış tablosu	247
VII.	Konsolide kar dağıtım tablosu	248

**Üçüncü bölüm****Muhasebe politikaları**

I.	Sunum esaslarına ilişkin açıklamalar	249
II.	Finansal araçların kullanım stratejisi ve yabancı para cinsinden işlemlere ilişkin açıklamalar	250
III.	Konsolide edilen ortaklıklara ilişkin bilgiler	251
IV.	Vadeli işlem ve opsiyon sözleşmeleri ile türev ürünlere ilişkin açıklamalar	253
V.	Kar payı gelir ve giderine ilişkin açıklamalar	253
VI.	Ücret ve komisyon gelir ve giderlerine ilişkin açıklamalar	253
VII.	Finansal varlıklara ilişkin açıklamalar	254
VIII.	Beklenen zarar karşılıklarına ilişkin açıklamalar	256
IX.	Finansal araçların netleştirilmesine ilişkin açıklamalar	257
X.	Satış ve geri alış anlaşmaları ve menkul değerlerin ödünç verilmesi işlemlerine ilişkin açıklamalar	258
XI.	Satış amaçlı elde tutulan ve durdurulan faaliyetlere ilişkin duran varlıklar ile bu varlıklara ilişkin borçlar hakkında açıklamalar	258
XII.	Şerefiye ve diğer maddi olmayan duran varlıklara ilişkin açıklamalar	258
XIII.	Maddi duran varlıklara ilişkin açıklamalar	259
XIV.	Yatırım amaçlı gayrimenkullere ilişkin açıklamalar	260
XV.	Kiralama işlemlerine ilişkin açıklamalar	260
XVI.	Karşılıklar ve koşullu yükümlülükler ile ilişkin açıklamalar	261
XVII.	Çalışanların haklarına ilişkin yükümlülükler ile ilişkin açıklamalar	262
XVIII.	Vergi uygulamalarına ilişkin açıklamalar	262
XIX.	Borçlanmalara ilişkin ilave açıklamalar	264
XX.	İhraç edilen hisse senetlerine ilişkin açıklamalar	264
XXI.	Aval ve kabullere ilişkin açıklamalar	264
XXII.	Devlet teşviklerine ilişkin açıklamalar	264
XXIII.	Raporlamanın bölümlenmeye göre yapılmasına ilişkin açıklamalar	264
XXIV	Diğer hususlara ilişkin açıklamalar	264

**Dördüncü bölüm****Grubun mali bünyesine ve risk yönetimine ilişkin bilgiler**

I.	Konsolide sermaye yeterliliği standart oranına ilişkin açıklamalar	265
II.	Konsolide kredi riskine ilişkin açıklamalar	269
III.	Konsolide döngüsel sermaye tamponu hesaplamasına dahil risklere ilişkin açıklamalar	275
IV.	Konsolide kur riskine ilişkin açıklamalar	275
V.	Konsolide bankacılık hesaplarından kaynaklanan hisse senedi pozisyon riskine ilişkin açıklamalar	277
VI.	Konsolide likidite riskine ilişkin açıklamalar	277
VII.	Konsolide kaldıraç oranına ilişkin açıklamalar	282
VIII.	Konsolide finansal varlık ve borçların gerçeğe uygun değeri ile gösterilmesine ilişkin açıklamalar	283
IX.	Başkalarının nam ve hesabına yapılan işlemler, inanca dayalı işlemlere ilişkin açıklamalar	286
X.	Konsolide risk yönetimine ilişkin açıklamalar	286
XI.	Konsolide faaliyet bölümlerine ilişkin açıklamalar	305

**Beşinci bölüm****Konsolide finansal tablolara ilişkin açıklama ve dipnotlar**

I.	Konsolide bilançonun aktif hesaplarına ilişkin açıklama ve dipnotlar	306
II.	Konsolide bilançonun pasif hesaplarına ilişkin açıklama ve dipnotlar	328
III.	Konsolide nazım hesaplara ilişkin açıklama ve dipnotlar	336
IV.	Konsolide kar veya zarar tablosuna ilişkin açıklama ve dipnotlar	340
V.	Konsolide özkaynak değişim tablosuna ilişkin açıklama ve dipnotlar	347
VI.	Konsolide nakit akış tablosuna ilişkin açıklama ve dipnotlar	347
VII.	Ana Ortaklık Banka'nın dahil olduğu risk grubuna ilişkin açıklamalar	349
VIII.	Ana Ortaklık Banka'nın yurtiçi, yurtdışı, kıyı bankacılığı bölgelerindeki şube veya iştirakler ile yurtdışı temsilciliklerine ilişkin açıklamalar	350
IX.	Bilanço sonrası hususlara ilişkin açıklama ve dipnotlar	350
X.	Bilançoju önemli ölçüde etkileyen ya da bilançonun açık, yorumlanabilir ve anlaşılabilir olması açısından açıklanması gerekli olan diğer hususlar	350

**Altıncı bölüm****Bağımsız denetim raporu**

I.	Bağımsız denetim raporuna ilişkin olarak açıklanması gereken hususlar	351
II.	Bağımsız denetçi tarafından hazırlanan açıklama ve dipnotlar	351

**ALBARAKA TÜRK KATILIM BANKASI A.Ş.**  
**31 ARALIK 2019 TARİHİNDE SONA EREN HESAP DÖNEMİNE AİT**  
**KONSOLİDE FİNANSAL TABLOLARA İLİŞKİN AÇIKLAMA VE DİPNOTLAR**  
*(Tutarlar aksi belirtilmedikçe Bin Türk Lirası (TL) olarak ifade edilmiştir.)*

**BİRİNCİ BÖLÜM**

**Genel Bilgiler**

**I. Ana Ortaklık Banka'nın kuruluş tarihi, başlangıç statüsü, anılan statüde meydana gelen değişiklikleri ihtiva eden tarihçesi:**

Albaraka Türk Katılım Bankası A.Ş. ("Ana Ortaklık Banka"), Özel Finans Kurumları Kurulması hakkında 16 Aralık 1983 gün ve 83/7506 sayılı Bakanlar Kurulu Kararı'na istinaden 5 Kasım 1984 tarihinde Albaraka Türk Özel Finans Kurumu A.Ş. unvanıyla kuruluşunu gerçekleştirmiş ve 21 Ocak 1985 gün 10912 sayılı Türkiye Cumhuriyet Merkez Bankası yazısıyla faaliyet iznini almıştır.

Bakanlar Kurulu'nun 83/7506 sayılı kararına istinaden çıkarılan Başbakanlık Hazine Müsteşarlığı ve Türkiye Cumhuriyet Merkez Bankası Tebliğleri ile faaliyetlerini sürdüren Özel Finans Kurumları, 17 Aralık 1999 tarih 4491 sayılı Kanun ile yapılan değişiklikle, 4389 sayılı Bankalar Kanunu hükümlerine tabi kılınmışlardır. Özel Finans Kurumları, Bankacılık Düzenleme ve Denetleme Kurumu (BDDK) tarafından, 20 Eylül 2001 tarih ve 24529 sayılı Resmi Gazete'de yayımlanan "Özel Finans Kurumlarının Kuruluş ve Faaliyetleri Hakkında Yönetmelik" hükümlerine tabi tutulmuşlardır. "Özel Finans Kurumlarının Kuruluş ve Faaliyetleri Hakkında Yönetmelik", 1 Kasım 2006 tarih ve 26333 sayılı Resmi Gazete'de yayımlanan "Bankaların Kredi İşlemlerine İlişkin Yönetmelik"le yürürlükten kaldırılmış olup Ana Ortaklık Banka, 1 Kasım 2005 gün ve 25983 mükerrer sayılı Resmi Gazete'de yayımlanan 5411 sayılı Bankacılık Kanununa göre faaliyetlerini sürdürmektedir.

Ana Ortaklık Banka'nın unvanı, 5411 sayılı Bankacılık Kanunu hükümleri çerçevesinde ve 21 Aralık 2005 günü yapılan Olağanüstü Genel Kurul kararıyla "Albaraka Türk Katılım Bankası A.Ş." olarak değiştirilmiş ve 22 Aralık 2005 tarihinde İstanbul Ticaret Sicil Memurluğunca tescil edilerek 27 Aralık 2005 tarih 6461 sayılı Türkiye Ticaret Sicili Gazetesi'nde yayımlanmıştır.

Ana Ortaklık Banka ve Ana Ortaklık Banka ile konsolide edilen ortaklıklar, bir bütün olarak, "Grup" olarak adlandırılmaktadır.

Genel Müdürlüğü İstanbul'da yerleşik Ana Ortaklık Banka, 31 Aralık 2019 tarihi itibarıyla yurt içinde 228 (31 Aralık 2018: 229), yurt dışında 2 (31 Aralık 2018: 1) şubesi ve 3.791 (31 Aralık 2018: 3.988) personeli ile hizmet vermektedir. 31 Aralık 2019 tarihi itibarıyla Grup bünyesinde 3.811 (31 Aralık 2018: 4.005) personel bulunmaktadır.

**II. Ana Ortaklık Banka'nın sermaye yapısı, yönetim ve denetimini doğrudan veya dolaylı olarak tek başına veya birlikte elinde bulunduran ortakları, varsa bu hususlarda yıl içindeki değişiklikler ile dahil olduğu gruba ilişkin açıklama:**

31 Aralık 2019 tarihi itibarıyla Ana Ortaklık Banka'nın hisselerinin %54,06'sı (31 Aralık 2018: %54,06) Bahreyn'de mukim Albaraka Banking Group'a, %7,84'ü (31 Aralık 2018: %7,84) İslam Kalkınma Bankası'na ait olup %25,25'i (31 Aralık 2018: %25,22) Borsa İstanbul'a kote, halka açık hisselerden oluşmaktadır. Kalan kısım ise farklı gerçek ve tüzel kişilere aittir. Ana Ortaklık Banka, 31 Aralık 2019 tarihi itibarıyla bedelli sermaye artırma sürecini tamamlamıştır ve ilave tutar olan 450.000 TL'yi bilanço tarihi itibarıyla yeni sermaye henüz tescil olunmadığından özkaynaklar altında diğer sermaye yedekleri altında göstermiştir. Albaraka Bankacılık Grubu'nun tescile müteakiben artırılarak 1.350.000 TL olacak çıkarılmış sermaye üzerindeki pay oranı ise % 36,29'dur.

**ALBARAKA TÜRK KATILIM BANKASI A.Ş.**  
**31 ARALIK 2019 TARİHİNDE SONA EREN HESAP DÖNEMİNE AİT**  
**KONSOLİDE FİNANSAL TABLOLARA İLİŞKİN AÇIKLAMA VE DİPNOTLAR**  
*(Tutarlar aksi belirtilmedikçe Bin Türk Lirası (TL) olarak ifade edilmiştir.)*

**III. Ana Ortaklık Banka'nın, yönetim kurulu başkan ve üyeleri, denetim komitesi üyeleri ile genel müdür ve yardımcılarının varsa Ana Ortaklık Banka'da sahip oldukları paylara ve sorumluluk alanlarına ilişkin açıklamalar (\*):**

Unvanı	Adı ve Soyadı	Görevi ve Sorumluluk Alanları	Öğrenim Durumu	Hisse Oranı (%)
<b>Yönetim Kurulu Başkanı:</b>	Adnan Ahmed Yusuf ABDULMALEK	Yönetim Kurulu Başkanı	Yüksek Lisans	(*) 0,0000
<b>Yönetim Kurulu Üyeleri:</b>	Osman AKYÜZ	Yönetim Kurulu II. Başkanı	Lisans	-
	İbrahim Fayez Humaid ALSHAMSI	Yönetim Kurulu Üyesi	Lisans	(*) 0,0000
	Hamad Abdulla A. ALOQAB	Yönetim Kurulu Üyesi	Lisans	(*) 0,0000
	Fahad Abdulla A. ALRAJHI	Yönetim Kurulu Üyesi	Lisans	(*) 0,0000
	Süleyman KALKAN	Yönetim Kurulu Üyesi	Lisans	-
	Mustafa BÜYÜKABACI	Yönetim Kurulu Üyesi	Yüksek Lisans	-
	Dr. Khaled Abdulla Mohamed ATEEQ	Yönetim Kurulu Üyesi	Doktora	-
	Prof. Dr. Mehmet ASUTAY	Yönetim Kurulu Üyesi	Doktora	-
	Wasim Ahmed ABDULWAHAB(**)	Yönetim Kurulu Üyesi	Yüksek Lisans	-
	Prof. Dr. Kemal VAROL	Yönetim Kurulu Üyesi	Doktora	-
	Muhammad Zarrug M. RAJAB	Bağımsız Yönetim Kurulu Üyesi	Lisans	-
<b>Genel Müdür:</b>	Melikşah UTKU	Yönetim Kurulu Üyesi/Genel Müdür	Yüksek Lisans	-
<b>Genel Müdür Yardımcıları:</b>	Turgut SİMİTÇİOĞLU	Kredi Risklerinden Sorumlu Genel Müdür Başyardımcısı	Yüksek Lisans	-
	Mustafa ÇETİN	Finans ve Stratejiden Sorumlu Genel Müdür Yardımcısı	Lisans	-
	Nevzat BAYRAKTAR(***)	Satıştan Sorumlu Genel Müdür Yardımcısı	Lisans	-
	Hasan ALTUNDAĞ	Pazarlamadan Sorumlu Genel Müdür Yardımcısı	Lisans	-
	Malek Khodr TEMSAH	Hazine ve Finansal Kurumlardan Sorumlu Genel Müdür Yardımcısı	Yüksek Lisans	-
	Fatih BOZ	Kredilerden Sorumlu Genel Müdür Yardımcısı	Yüksek Lisans	-
	Volkan Evcil	Merkezi Operasyonlardan Sorumlu Genel Müdür Yardımcısı	Lisans	-
	Süleyman ÇELİK	İnsan Kıymetleri ve İdari İşlerden Sorumlu Genel Müdür Yardımcısı	Lisans	-
	Süleyman ÇELİK (V.)	Bilgi Teknolojilerinden Sorumlu Genel Müdür Yardımcısı	Lisans	-
<b>Hukuk Başmüşaviri</b>	Hasan AVŞAR	Hukuk Başmüşaviri	Lisans	-
<b>Denetim Komitesi:</b>	Mustafa BÜYÜKABACI	Denetim Komitesi Başkanı	Yüksek Lisans	-
	Süleyman KALKAN	Denetim Komitesi Üyesi	Lisans	-
	Prof. Dr. Mehmet ASUTAY	Denetim Komitesi Üyesi	Doktora	-

(\*) Söz konusu kişilerin Ana Ortaklık Banka'daki pay tutarları 1-10 TL (tam olarak) arasındadır.

(\*\*) 22 Ocak 2020 tarihinde istifaen görevinden ayrılmıştır.

(\*\*\*) 14 Şubat 2020 tarihinde istifaen görevinden ayrılmıştır.

Ana Ortaklık Banka'nın Yönetim Kurulu Başkan ve Üyeleri, Denetim Kurulu Üyeleri, Genel Müdür ve Yardımcılarının Ana Ortaklık Banka sermayesindeki pay oranı %0,0000'dır (31 Aralık 2018: %0,0000).

**IV. Ana Ortaklık Banka' da nitelikli paya sahip kişi ve kuruluşlara ilişkin açıklamalar:**

Ana Ortaklık Banka'nın 900.000 TL tutarındaki ödenmiş sermayesi birim pay nominal değeri 1 TL (tam) olan 900.000.000 adet hisseden oluşmaktadır. Bu sermayenin 486.523 TL'si nitelikli paya sahip kişi ve kuruluşlara ait olup, söz konusu pay sahiplerine ilişkin liste aşağıda yer almaktadır.

Ad Soyad/Ticaret unvanı	Pay Tutarları	Pay Oranları	Ödenmiş Paylar	Ödenmemiş Paylar
Albaraka Banking Group	486.523	%54,06(*)	486.523	-

(\*) Ana ortağın halka açık kısımdan satın aldıkları paylar dahil edilmemiştir. İlgili pay oranı ve ödenmiş paylar Aralık 2019 tarihinde gerçekleştirilen bedelli sermaye artırımını öncesine ilişkindir. Sermaye henüz tescil olunmadığından bilançoda gösterildiği tutar (900.000 TL) üzerinden pay oranı ve ödenmiş paylar ifade edilmiştir. Albaraka Bankacılık Grubu'nun tescile müteakiben artırılarak 1.350.000 TL olacak çıkarılmış sermaye üzerindeki pay oranı ise %36,29'dur.

**ALBARAKA TÜRK KATILIM BANKASI A.Ş.**  
**31 ARALIK 2019 TARİHİNDE SONA EREN HESAP DÖNEMİNE AİT**  
**KONSOLİDE FİNANSAL TABLOLARA İLİŞKİN AÇIKLAMA VE DİPNOTLAR**  
*(Tutarlar aksi belirtilmedikçe Bin Türk Lirası (TL) olarak ifade edilmiştir.)*

**V. Ana Ortaklık Banka'nın hizmet türü ve faaliyet alanlarını içeren özet bilgi:**

Ana Ortaklık Banka, katılım bankası olarak faizsiz bankacılık yapmaktadır. Ana Ortaklık Banka, esas olarak "özel cari hesaplar" ve kar zarar ortaklığı sözleşmeleri ve sadece tüzel kişilere yönelik yatırım vekâleti sözleşmeleri aracılığıyla "katılma hesapları" adı altında iki yöntemle fon toplayıp, kurumsal finansman desteği, bireysel finansman desteği, kâr-zarar ortaklığı yatırımı, finansal kiralama, mal karşılığı vesaikin finansmanı ve ortak yatırımlar yoluyla fon kullandırmaktadır.

Ana Ortaklık Banka hesap kayıtlarında özel cari hesaplar ve katılma hesaplarını diğer hesaplardan ayrı şekilde, vadelerine göre tasnif etmektedir. Katılma hesapları, bir ay vadeli, üç aya kadar vadeli (üç ay dahil), altı aya kadar vadeli (altı ay dahil), bir yıla kadar vadeli (bir yıl dahil), bir yıl ve daha uzun vadeli (bir aylık, üç aylık, altı aylık ve yıllık kar payı ödemeli) ve birikimli katılma hesapları olmak üzere altı vade grubu altında açılmaktadır.

Ana Ortaklık Banka, katılma hesaplarının işletilmesinden doğacak kâra katılma oranlarını veya yatırım vekaletleri için tahmini kar oranını serbestçe belirleyebilmektedir. Katılma hesaplarının zarara katılma oranı ise yüzde yüzdür.

Önceden belirlenmiş projelerin veya diğer yatırımların finansmanı için ve münhasıran o işe tahsis edilmek üzere müstakil hesaplarda fon toplamak suretiyle vadesi bir aydan daha az olmayan özel fon havuzları oluşturulmaktadır. Bu şekilde toplanan fonlara ait katılma hesapları, vadeleri itibarıyla ve diğer hesaplardan bağımsız olarak ayrı hesaplarda işletilmekte ve toplanan fonlardan diğer vade gruplarına aktarma yapılmamaktadır. Finansman süresinin sonunda özel fon havuzları tasfiye edilmektedir.

Ana Ortaklık Banka, bankacılık faaliyetlerinin yanı sıra, şubeleri aracılığıyla, Bereket Sigorta, Anadolu Sigorta, Güneş Sigorta, Allianz Sigorta, Unico Sigorta, Neova Sigorta, Ankara Sigorta, Coface Sigorta, Avivasa Emeklilik Hayat, Generali Sigorta adına sigorta acenteliği, Anadolu Hayat Emeklilik ile Avivasa Emeklilik Hayat ile Katılım Emeklilik ve Hayat adına bireysel emeklilik sigorta acenteliği, Bizim Menkul Değerler A.Ş. adına aracı kurum acenteliği, kıymetli madenlerin alım satımı işlemleri, hızlı para transfer işlemlerine aracılık hizmetleri, kredi kartı ve üye işyeri (P.O.S.) hizmetleri de sunmaktadır.

Öte yandan Ana Ortaklık Banka, teminat mektupları, akreditif kredileri ve kabul kredileri başta olmak üzere çeşitli türde gayrinakdi kredi kullandırmaktadır.

Ana Ortaklık Banka'nın yapabileceği işlemler bu maddelerde yazılı işlemlerle sınırlı değildir. Bu işlemlerden başka herhangi bir işlem yapılması Ana Ortaklık Banka için faydalı görülürse, buna başlanılması, Yönetim Kurulu'nun önerisi üzerine Genel Kurul tarafından karara bağlanmasına, gerekli kanuni mercilerden onay alınması ve Ana Sözleşme'de değişiklik mahiyetinde olan bu kararın Ticaret Bakanlığı'nca onanmasına bağlıdır. Bu suretle tasdik olunan karar Ana Sözleşme'ye eklenir.

**VI. Bankaların konsolide finansal tablolarının düzenlenmesine ilişkin tebliğ ile Türkiye Muhasebe Standartları gereği yapılan konsolidasyon işlemleri arasındaki farklılıklar ile tam konsolidasyona veya oransal konsolidasyona tabi tutulan, özkaynaklardan indirilen ya da bu üç yöntemde dahil olmayan kuruluşlar hakkında kısa açıklama:**

Ana Ortaklık Banka, iştiraki Kredi Garanti Fonu A.Ş.'nin finansal tablolarını şirket üzerinde önemli etkinliğinin olmamasını dikkate alarak özkaynak yöntemi ile konsolide etmemekte ve söz konusu iştiraki konsolide finansal tablolarda maliyet değeri ile taşımaktadır. Ana Ortaklık Banka'nın kontrol ettiği Değer Girişim Sermayesi Yatırım Fonu'nun bağlı ortaklığı olan Natura Gıda Sanayi ve Ticaret A.Ş. ve Ana Ortaklık Banka'nın kontrol ettiği Albaraka Portföy Yönetimi A.Ş. Fintech Girişim Sermayesi Yatırım Fonunun iştirakleri olan Inooster Bilgi Teknolojileri A.Ş., Pedudi Bilişim Teknolojileri A.Ş., Tam Entegre Yazılım A.Ş. ve Kronnika Bilgi Teknolojileri A.Ş. sırasıyla mali olmayan bağlı ortaklık ve mali olmayan iştirak olmalarından ötürü Ana Ortaklık Banka tarafından konsolide edilmemiştir. Ana Ortaklık Banka, birlikte kontrol edilen ortaklığı Katılım Emeklilik ve Hayat A.Ş.'yi konsolide finansal tablolarında özkaynak yöntemi ile, bağlı ortaklıkları Bereket Varlık Kiralama A.Ş., Albaraka Portföy Yönetimi A.Ş. ve Insha GmbH'nin finansal tablolarını ise tam konsolidasyon yöntemi ile konsolide etmektedir. Gayrimenkul Yatırım Fonları olan "Albaraka Portföy Yönetimi A.Ş. One Tower Gayrimenkul Yatırım Fonu", "Albaraka Portföy Yönetimi A.Ş. Batışehir Gayrimenkul Yatırım Fonu", "Albaraka Portföy Yönetimi A.Ş. Dükkan Gayrimenkul Yatırım Fonu" ve "Albaraka Portföy Yönetimi A.Ş. Metropol Gayrimenkul Yatırım Fonu", Girişim Sermayesi Yatırım Fonları olan "Albaraka Portföy Yönetimi A.Ş. Değer Girişim Sermayesi Yatırım Fonu" ve "Albaraka Portföy Yönetimi A.Ş. Fintech Girişim Sermayesi Yatırım Fonu", Ana Ortaklık Banka tarafından kontrol edilen diğer menkul kıymet yatırım fonları ile Ana Ortaklık Banka'nın bağlı ortaklığı olmamakla birlikte %100 kontrol gücüne sahip olduğu "Yapılandırılmış İşletme (Structured Entity)" olan Bereket One Ltd. ve Albaraka Sukuk Ltd. de konsolidasyona dahil edilmiştir.



**ALBARAKA TÜRK KATILIM BANKASI A.Ş.**  
**31 ARALIK 2019 TARİHİNDE SONA EREN HESAP DÖNEMİNE AİT**  
**KONSOLİDE FİNANSAL TABLOLARA İLİŞKİN AÇIKLAMA VE DİPNOTLAR**  
*(Tutarlar aksi belirtilmedikçe Bin Türk Lirası (TL) olarak ifade edilmiştir.)*

- VI. Bankaların konsolide finansal tablolarının düzenlenmesine ilişkin tebliğ ile Türkiye Muhasebe Standartları gereği yapılan konsolidasyon işlemleri arasındaki farklılıklar ile tam konsolidasyona veya oransal konsolidasyona tabi tutulan, özkaynaklardan indirilen ya da bu üç yönteme dahil olmayan kuruluşlar hakkında kısa açıklama (devamı):**

Ana Ortaklık Banka'nın bağlı ortaklıkları "Albaraka Kültür Sanat ve Yayıncılık A.Ş." ve "Albaraka Teknoloji Bilişim Sistemleri ve Pazarlama Ticaret A.Ş." mali olmayan ortaklık olmalarından ötürü konsolide edilmemiştir.

- VII. Ana Ortaklık Banka ile bağlı ortaklıkları arasında özkaynakların derhal transfer edilmesinin veya borçların geri ödenmesinin önünde mevcut veya muhtemel, fiili veya hukuki engeller:**

Ana Ortaklık Banka ile bağlı ortaklıkları arasında özkaynakların derhal transferi söz konusu değildir. Ana Ortaklık Banka ile bağlı ortaklıkları arasında borçların geri ödenmesinin önünde mevcut veya muhtemel, fiili veya hukuki bir engel bulunmamaktadır.

## İKİNCİ BÖLÜM

### Konsolide finansal tablolar

- I. Konsolide bilanço (Finansal durum tablosu)
- II. Konsolide nazım hesaplar tablosu
- III. Konsolide kar veya zarar tablosu
- IV. Konsolide kar veya zarar ve diğer kapsamlı gelir tablosu
- V. Konsolide özkaynak değişim tablosu
- VI. Konsolide nakit akış tablosu
- VII. Konsolide kar dağıtım tablosu

**ALBARAKA TÜRK KATILIM BANKASI A.Ş.**  
**31 ARALIK 2019 TARİHİ İTİBARIYLA**  
**KONSOLİDE BİLANÇO (FİNANSAL DURUM TABLOSU)**

(Tutarlar aksi belirtilmedikçe Bin Türk Lirası (TL) olarak ifade edilmiştir.)

VARLIKLAR	Dipnot (Beşinci Bölüm-I)	Bağımsız Denetimden Geçmiş			Bağımsız Denetimden Geçmiş		
		Cari dönem			Önceki dönem		
		31 Aralık 2019			31 Aralık 2018		
		TP	YP	Toplam	TP	YP	Toplam
<b>I. FİNANSAL VARLIKLAR (Net)</b>		<b>3.467.753</b>	<b>12.065.923</b>	<b>15.533.676</b>	<b>2.035.734</b>	<b>10.169.782</b>	<b>12.205.516</b>
<b>1.1 Nakit ve Nakit Benzerleri</b>	(1)	<b>2.519.444</b>	<b>10.453.621</b>	<b>12.973.065</b>	<b>1.315.576</b>	<b>9.803.977</b>	<b>11.119.553</b>
1.1.1 Nakit Değerler ve Merkez Bankası		1.426.702	7.369.207	8.795.909	509.720	5.408.661	5.918.381
1.1.2 Bankalar		1.109.920	3.084.627	4.194.547	822.730	4.395.605	5.218.335
1.1.3 Para Piyasalarından Alacaklar		-	-	-	-	-	-
1.1.4 Beklenen Zarar Karşılıkları (-)		17.178	213	17.391	16.874	289	17.163
<b>1.2 Gerçeğe Uygun Değer Farkı Kâr Zarara Yansıtılan Finansal Varlıklar</b>	(2)	<b>134.498</b>	<b>437.979</b>	<b>572.477</b>	<b>10.472</b>	<b>1.997</b>	<b>12.469</b>
1.2.1 Devlet Borçlanma Senetleri		99.148	435.174	534.322	834	-	834
1.2.2 Sermayede Payı Temsil Eden Menkul Değerler		-	-	-	-	-	-
1.2.3 Diğer Finansal Varlıklara İlişkin Bilgiler		35.350	2.805	38.155	9.638	1.997	11.635
<b>1.3 Gerçeğe Uygun Değer Farkı Diğer Kapsamlı Gelire Yansıtılan Finansal Varlıklar</b>	(3)	<b>813.673</b>	<b>1.174.064</b>	<b>1.987.737</b>	<b>708.176</b>	<b>363.808</b>	<b>1.071.984</b>
1.3.1 Devlet Borçlanma Senetleri		813.658	1.150.767	1.964.425	708.161	350.353	1.058.514
1.3.2 Sermayede Payı Temsil Eden Menkul Değerler		15	23.297	23.312	15	13.455	13.470
1.3.3 Diğer Finansal Varlıklar		-	-	-	-	-	-
<b>1.4 Türev Finansal Varlıklar</b>	(5)	<b>138</b>	<b>259</b>	<b>397</b>	<b>1.510</b>	<b>-</b>	<b>1.510</b>
1.4.1 Türev Finansal Varlıkların Gerçeğe Uygun Değer Farkı Kar Zarara Yansıtılan Kısmı		138	259	397	1.510	-	1.510
1.4.2 Türev Finansal Varlıkların Gerçeğe Uygun Değer Farkı Diğer Kapsamlı Gelire Yansıtılan Kısmı		-	-	-	-	-	-
<b>II. İTFA EDİLMİŞ MALİYETİ İLE ÖLÇÜLEN FİNANSAL VARLIKLAR (Net)</b>		<b>16.998.174</b>	<b>14.745.234</b>	<b>31.743.408</b>	<b>16.594.878</b>	<b>10.208.617</b>	<b>26.803.495</b>
<b>2.1 Krediler</b>	(6)	<b>17.019.728</b>	<b>13.617.465</b>	<b>30.637.193</b>	<b>16.796.658</b>	<b>10.265.568</b>	<b>27.062.226</b>
<b>2.2 Kiralama İşlemlerinden Alacaklar</b>	(7)	<b>227.356</b>	<b>16.322</b>	<b>243.678</b>	<b>375.304</b>	<b>4.250</b>	<b>379.554</b>
<b>2.3 İtfa Edilmiş Maliyeti ile Ölçülen Finansal Varlıklar</b>	(4)	<b>638.021</b>	<b>1.356.298</b>	<b>1.994.319</b>	<b>618.506</b>	<b>-</b>	<b>618.506</b>
2.3.1 Devlet Borçlanma Senetleri		638.021	1.296.462	1.934.483	618.506	-	618.506
2.3.2 Diğer Finansal Varlıklar		-	59.836	59.836	-	-	-
<b>2.4 Beklenen Zarar Karşılıkları (-)</b>	(6)	<b>886.931</b>	<b>244.851</b>	<b>1.131.782</b>	<b>1.195.590</b>	<b>61.201</b>	<b>1.256.791</b>
<b>III. SATIŞ AMAÇLI ELDE TUTULAN VE DURDURULAN FAALİYETLERE İLİŞKİN DURAN VARLIKLAR (Net)</b>	(8)	<b>124.196</b>	<b>284</b>	<b>124.480</b>	<b>648.970</b>	<b>718</b>	<b>649.688</b>
3.1 Satış Amaçlı		124.196	284	124.480	648.970	718	649.688
3.2 Durdurulan Faaliyetlere İlişkin		-	-	-	-	-	-
<b>IV. ORTAKLIK YATIRIMLARI</b>	(9)	<b>286.470</b>	<b>-</b>	<b>286.470</b>	<b>99.571</b>	<b>-</b>	<b>99.571</b>
<b>4.1 İştirakler (Net)</b>		<b>8.258</b>	<b>-</b>	<b>8.258</b>	<b>71.647</b>	<b>-</b>	<b>71.647</b>
4.1.1 Özkaynak Yöntemine Göre Değerlenenler		-	-	-	-	-	-
4.1.2 Konsolide Edilmeyenler		8.258	-	8.258	71.647	-	71.647
<b>4.2 Bağlı Ortaklıklar (Net)</b>		<b>240.236</b>	<b>-</b>	<b>240.236</b>	<b>3.540</b>	<b>-</b>	<b>3.540</b>
4.2.1 Konsolide Edilmeyen Mali Ortaklıklar		-	-	-	-	-	-
4.2.2 Konsolide Edilmeyen Mali Olmayan Ortaklıklar		240.236	-	240.236	3.540	-	3.540
<b>4.3 Birlikte Kontrol Edilen Ortaklıklar (İş Ortaklıkları) (Net)</b>		<b>37.976</b>	<b>-</b>	<b>37.976</b>	<b>24.384</b>	<b>-</b>	<b>24.384</b>
4.3.1 Özkaynak Yöntemine Göre Değerlenenler		37.976	-	37.976	24.384	-	24.384
4.3.2 Konsolide Edilmeyenler		-	-	-	-	-	-
<b>V. MADDİ DURAN VARLIKLAR (Net)</b>	(10)	<b>1.496.680</b>	<b>19.905</b>	<b>1.516.585</b>	<b>655.238</b>	<b>219</b>	<b>655.457</b>
<b>VI. MADDİ OLMAYAN DURAN VARLIKLAR (Net)</b>	(11)	<b>30.538</b>	<b>5.272</b>	<b>35.810</b>	<b>31.422</b>	<b>5.312</b>	<b>36.734</b>
6.1 Şerefiye		-	3.970	3.970	-	4.000	4.000
6.2 Diğer		30.538	1.302	31.840	31.422	1.312	32.734
<b>VII. YATIRIM AMAÇLI GAYRİMENKULLER (Net)</b>	(12)	<b>1.419.315</b>	<b>-</b>	<b>1.419.315</b>	<b>1.074.667</b>	<b>-</b>	<b>1.074.667</b>
<b>VIII. CARİ VERGİ VARLIĞI</b>		<b>1.231</b>	<b>-</b>	<b>1.231</b>	<b>3.992</b>	<b>-</b>	<b>3.992</b>
<b>IX. ERTELENMİŞ VERGİ VARLIĞI</b>	(13)	<b>166.345</b>	<b>-</b>	<b>166.345</b>	<b>169.474</b>	<b>-</b>	<b>169.474</b>
<b>X. DİĞER AKTİFLER</b>	(14)	<b>397.149</b>	<b>251.499</b>	<b>648.648</b>	<b>481.598</b>	<b>41.755</b>	<b>523.353</b>
<b>VARLIKLAR TOPLAMI</b>		<b>24.387.851</b>	<b>27.088.117</b>	<b>51.475.968</b>	<b>21.795.544</b>	<b>20.426.403</b>	<b>42.221.947</b>

1 Şubat 2019 tarihli ve 30673 sayılı Resmi Gazete’de Bankalarca Kamuya Açıklanacak Finansal Tablolar ile Bunlara İlişkin Açıklama ve Dipnotlar Hakkında Tebliğde Değişiklik Yapılmasına Dair Tebliğ ile birlikte Bankalarca Kamuya Açıklanan Finansal Tablo formatları değiştirilmiştir. Bu değişikliğe istinaden, önceki dönem mali tabloları cari dönem mali tabloları ile karşılaştırılabilir olması açısından yeniden düzenlenmiştir.

**ALBARAKA TÜRK KATILIM BANKASI A.Ş.**  
**31 ARALIK 2019 TARİHİ İTİBARIYLA**  
**KONSOLİDE BİLANÇO (FİNANSAL DURUM TABLOSU)**  
*(Tutarlar aksi belirtilmedikçe Bin Türk Lirası (TL) olarak ifade edilmiştir.)*

YÜKÜMLÜLÜKLER	Dipnot (Beşinci Bölüm-II)	Bağımsız Denetimden Geçmiş			Bağımsız Denetimden Geçmiş		
		Cari dönem			Önceki dönem		
		31 Aralık 2019			31 Aralık 2018		
		TP	YP	Toplam	TP	YP	Toplam
<b>I. TOPLANAN FONLAR</b>	(1)	14.672.926	25.066.274	39.739.200	11.695.466	16.843.865	28.539.331
<b>II. ALINAN KREDİLER</b>	(2)	100.219	1.691.379	1.791.598	220.698	3.168.852	3.389.550
<b>III. PARA PİYASALARINA BORÇLAR</b>		18.237	-	18.237	771.957	-	771.957
<b>IV. İHRAÇ EDİLEN MENKUL KIYMETLER (Net)</b>	(3)	2.519.419	-	2.519.419	1.405.143	1.753.909	3.159.052
<b>V. GERÇEĞE UYGUN DEĞER FARKI KAR ZARARA YANSITILAN FİNANSAL YÜKÜMLÜLÜKLER</b>		-	-	-	-	-	-
<b>VI. TÜREV FİNANSAL YÜKÜMLÜLÜKLER</b>	(4)	504	345	849	1.545	-	1.545
6.1 Türev Finansal Yükümlülüklerin Gerçeğe Uygun Değer Farkı Kar Zarara Yansıtılan Kısım		504	345	849	1.545	-	1.545
6.2 Türev Finansal Yükümlülüklerin Gerçeğe Uygun Değer Farkı Diğer Kapsamlı Gelire Yansıtılan Kısım		-	-	-	-	-	-
<b>VII. KİRALAMA İŞLEMLERİNDEN YÜKÜMLÜLÜKLER</b>	(5)	287.755	12.905	300.660	-	-	-
<b>VIII. KARŞILIKLAR</b>	(6)	134.069	1.627	135.696	90.111	769	90.880
8.1 Yeniden Yapılanma Karşılığı		-	-	-	-	-	-
8.2 Çalışan Hakları Karşılığı		100.138	-	100.138	73.897	-	73.897
8.3 Sigorta Teknik Karşılıkları (Net)		-	-	-	-	-	-
8.4 Diğer Karşılıklar		33.931	1.627	35.558	16.214	769	16.983
<b>IX. CARİ VERGİ BORCU</b>	(7)	69.726	4.874	74.600	55.407	3.181	58.588
<b>X. ERTELENMİŞ VERGİ BORCU</b>		-	-	-	-	-	-
<b>XI. SATIŞ AMAÇLI ELDE TUTULAN VE DURDURULAN FAALİYETLERE İLİŞKİN DURAN VARLIK BORÇLARI (Net)</b>	(8)	-	-	-	-	-	-
11.1 Satış Amaçlı		-	-	-	-	-	-
11.2 Durdurulan Faaliyetlere İlişkin		-	-	-	-	-	-
<b>XII. SERMAYE BENZERİ BORÇLANMA ARAÇLARI</b>	(9)	-	1.375.164	1.375.164	-	1.204.297	1.204.297
12.1 Krediler		-	1.375.164	1.375.164	-	1.204.297	1.204.297
12.2 Diğer Borçlanma Araçları		-	-	-	-	-	-
<b>XIII. DİĞER YÜKÜMLÜLÜKLER</b>	(10)	1.281.404	207.875	1.489.279	1.380.164	75.001	1.455.165
<b>XIV. ÖZKAYNAKLAR</b>	(11)	3.995.233	36.033	4.031.266	3.557.148	(5.566)	3.551.582
14.1 Ödenmiş Sermaye		900.000	-	900.000	900.000	-	900.000
14.2 Sermaye Yedekleri		1.344.905	-	1.344.905	845.976	-	845.976
14.2.1 Hisse Senedi İhraç Primleri		-	-	-	-	-	-
14.2.2 Hisse Senedi İptal Kârları		-	-	-	-	-	-
14.2.3 Diğer Sermaye Yedekleri		1.344.905	-	1.344.905	845.976	-	845.976
14.3 Kâr veya Zararda Yeniden Sınıflandırılmayacak Birikmiş Diğer Kapsamlı Gelirler veya Giderler		243.404	-	243.404	234.708	-	234.708
14.4 Kâr veya Zararda Yeniden Sınıflandırılacak Birikmiş Diğer Kapsamlı Gelirler veya Giderler		76.995	36.033	113.028	33.499	(5.566)	27.933
14.5 Kâr Yedekleri		1.430.839	-	1.430.839	1.301.198	-	1.301.198
14.5.1 Yasal Yedekler		136.641	-	136.641	134.313	-	134.313
14.5.2 Statü Yedekleri		-	-	-	-	-	-
14.5.3 Olağanüstü Yedekler		1.294.198	-	1.294.198	1.166.885	-	1.166.885
14.5.4 Diğer Kâr Yedekleri		-	-	-	-	-	-
14.6 Kâr veya Zarar		(158.346)	-	(158.346)	(20.297)	-	(20.297)
14.6.1 Geçmiş Yıllar Kâr veya Zararı		(248.391)	-	(248.391)	(178.311)	-	(178.311)
14.6.2 Dönem Net Kâr veya Zararı		90.045	-	90.045	158.014	-	158.014
14.7 Azınlık Payları		157.436	-	157.436	262.064	-	262.064
<b>YÜKÜMLÜLÜKLER TOPLAMI</b>		<b>23.079.492</b>	<b>28.396.476</b>	<b>51.475.968</b>	<b>19.177.639</b>	<b>23.044.308</b>	<b>42.221.947</b>

1 Şubat 2019 tarihli ve 30673 sayılı Resmi Gazete’de Bankalarca Kamuya Açıklanacak Finansal Tablolar ile Bunlara İlişkin Açıklama ve Dipnotlar Hakkında Tebliğde Değişiklik Yapılmasına Dair Tebliğ ile birlikte Bankalarca Kamuya Açıklanan Finansal Tablo formatları değiştirilmiştir. Bu değişikliğe istinaden, önceki dönem mali tabloları cari dönem mali tabloları ile karşılaştırılabilir olması açısından yeniden düzenlenmiştir.

**ALBARAKA TÜRK KATILIM BANKASI A.Ş.**  
**31 ARALIK 2019 TARİHİ İTİBARIYLA**  
**KONSOLİDE NAZIM HESAPLAR TABLOSU**

(Tutarlar aksi belirtilmedikçe Bin Türk Lirası (TL) olarak ifade edilmiştir.)

NAZIM HESAPLAR TABLOSU	Dipnot (Beşinci Bölüm-III)	Bağımsız Denetimden Geçmiş			Bağımsız Denetimden Geçmiş		
		Cari dönem 31 Aralık 2019			Önceki dönem 31 Aralık 2018		
		TP	YP	Toplam	TP	YP	Toplam
<b>A. BİLANÇO DIŞI YÜKÜMLÜLÜKLER (I+II+III)</b>		<b>6.884.242</b>	<b>5.792.399</b>	<b>12.676.641</b>	<b>6.476.432</b>	<b>5.967.594</b>	<b>12.444.026</b>
<b>I. GARANTİ VE KEFALETLER</b>	<b>(1)</b>	<b>5.128.502</b>	<b>5.302.936</b>	<b>10.431.438</b>	<b>4.655.835</b>	<b>5.389.862</b>	<b>10.045.697</b>
1.1 Teminat Mektupları		5.099.099	3.619.295	8.718.394	4.625.551	3.949.014	8.574.565
1.1.1 Devlet İhale Kanunu Kapsamına Girenler		697.926	62.581	760.507	569.981	58.456	628.437
1.1.2 Dış Ticaret İşlemleri Dolayısıyla Verilenler		15	835.718	835.733	399	966.333	966.732
1.1.3 Diğer Teminat Mektupları		4.401.158	2.720.996	7.122.154	4.055.171	2.924.225	6.979.396
1.2. Banka Kredileri		-	14.463	14.463	-	39.338	39.338
1.2.1. İthalat Kabul Kredileri		-	14.463	14.463	-	39.338	39.338
1.2.2. Diğer Banka Kabulleri		-	-	-	-	-	-
1.3. Akreditifler		257	1.329.663	1.329.920	7.980	1.221.635	1.229.615
1.3.1. Belgeli Akreditifler		-	-	-	-	-	-
1.3.2. Diğer Akreditifler		257	1.329.663	1.329.920	7.980	1.221.635	1.229.615
1.4. Garanti Verilen Prefinansmanlar		-	-	-	-	-	-
1.5. Cirolar		-	-	-	-	-	-
1.5.1. T.C. Merkez Bankasına Cirolar		-	-	-	-	-	-
1.5.2. Diğer Cirolar		-	-	-	-	-	-
1.6. Diğer Garantilerimizden		-	339.515	339.515	-	170.661	170.661
1.7. Diğer Kefaletlerimizden		29.146	-	29.146	22.304	9.214	31.518
<b>II. TAAHHÜTLER</b>	<b>(1)</b>	<b>1.722.506</b>	<b>389.607</b>	<b>2.112.113</b>	<b>1.553.305</b>	<b>315.080</b>	<b>1.868.385</b>
2.1. Cayılamaz Taahhütler		1.722.506	389.607	2.112.113	1.553.305	315.080	1.868.385
2.1.1. Vadeli Aktif Değerler Alım-Satım Taahhütleri		47.797	389.607	437.404	161.878	315.080	476.958
2.1.2. İştir. ve Bağ. Ort. Ser. İst. Taahhütleri		-	-	-	-	-	-
2.1.3. Kullanırma Garantili Kredi Tahsis Taahhütleri		262.517	-	262.517	215.439	-	215.439
2.1.4. Menkul Kıymet İhracına Aracılık Taahhütleri		-	-	-	-	-	-
2.1.5. Zorunlu Karşılık Ödeme Taahhüdü		-	-	-	-	-	-
2.1.6. Çekler İçin Ödeme Taahhütleri		631.606	-	631.606	537.673	-	537.673
2.1.7. İhracat Taahhütlerinden Kaynaklanan Vergi Ve Fon Yükümlülükleri		10.381	-	10.381	6.906	-	6.906
2.1.8. Kredi Kartı Harcama Limit Taahhütleri		769.342	-	769.342	630.690	-	630.690
2.1.9. Kredi Kartları ve Bankacılık Hizmetlerine İlişkin Promosyon Uygulama Taahhütleri		335	-	335	332	-	332
2.1.10. Açığa Menkul Kıymet Satış Taahhütlerinden Alacaklar		-	-	-	-	-	-
2.1.11. Açığa Menkul Kıymet Satış Taahhütlerinden Borçlar		-	-	-	-	-	-
2.1.12. Diğer Cayılamaz Taahhütler		528	-	528	387	-	387
2.2. Cayılabilir Taahhütler		-	-	-	-	-	-
2.2.1. Cayılabilir Kredi Tahsis Taahhütleri		-	-	-	-	-	-
2.2.2. Diğer Cayılabilir Taahhütler		-	-	-	-	-	-
<b>III. TÜREV FİNANSAL ARAÇLAR</b>	<b>(2)</b>	<b>33.234</b>	<b>99.856</b>	<b>133.090</b>	<b>267.292</b>	<b>262.652</b>	<b>529.944</b>
3.1. Riskten Korunma Amaçlı Türev Finansal Araçlar		-	-	-	-	-	-
3.1.1. Gerçeğe Uygun Değer Riskinden Korunma Amaçlı İşlemler		-	-	-	-	-	-
3.1.2. Nakit Akış Riskinden Korunma Amaçlı İşlemler		-	-	-	-	-	-
3.1.3. Yurtdışındaki Net Yatırım Riskinden Korunma Amaçlı İşlemler		-	-	-	-	-	-
3.2. Alım Satım Amaçlı Türev Finansal Araçlar		33.234	99.856	133.090	267.292	262.652	529.944
3.2.1. Vadeli Alım-Satım İşlemleri		33.234	41.953	75.187	27.630	25.097	52.727
3.2.1.1. Vadeli Döviz Alım İşlemleri		27.547	10.149	37.696	27.630	-	27.630
3.2.1.2. Vadeli Döviz Satım İşlemleri		5.687	31.804	37.491	-	25.097	25.097
3.2.2. Diğer Vadeli Alım-Satım İşlemleri		-	57.903	57.903	239.662	237.555	477.217
3.3. Diğer		-	-	-	-	-	-
<b>B. EMANET VE REHİNLİ KIYMETLER (IV + V+VI)</b>		<b>72.616.853</b>	<b>16.137.385</b>	<b>88.754.238</b>	<b>68.732.410</b>	<b>13.762.534</b>	<b>82.494.944</b>
<b>IV. EMANET KIYMETLER</b>		<b>3.812.406</b>	<b>3.053.641</b>	<b>6.866.047</b>	<b>2.380.394</b>	<b>2.083.413</b>	<b>4.463.807</b>
4.1. Müşteri Fon Ve Portföy Mevcutları		1.522.915	-	1.522.915	393.768	-	393.768
4.2. Emanete Alınan Menkul Değerler		72	26.320	26.392	72	4.118	4.190
4.3. Tahsile Alınan Çekler		1.480.111	285.800	1.765.911	1.448.653	225.232	1.673.885
4.4. Tahsile Alınan Ticari Senetler		543.651	76.306	619.957	494.993	50.417	545.410
4.5. Tahsile Alınan Diğer Kıymetler		103	-	103	103	-	103
4.6. İhracına Aracı Olunan Kıymetler		-	-	-	-	-	-
4.7. Diğer Emanet Kıymetler		210.617	341.146	551.763	9.316	356.885	366.201
4.8. Emanet Kıymet Alanlar		54.937	2.324.069	2.379.006	33.489	1.446.761	1.480.250
<b>V. REHİNLİ KIYMETLER</b>		<b>68.804.447</b>	<b>13.083.744</b>	<b>81.888.191</b>	<b>66.352.016</b>	<b>11.679.121</b>	<b>78.031.137</b>
5.1. Menkul Kıymetler		10.007.092	3.875.114	13.882.206	10.540.645	3.388.191	13.928.836
5.2. Teminat Senetleri		1.223.615	193.710	1.417.325	1.099.082	155.984	1.255.066
5.3. Emtia		3.520.395	1.194.171	4.714.566	2.097.532	926.359	3.023.891
5.4. Varant		-	-	-	-	-	-
5.5. Gayrimenkul		51.035.646	5.913.841	56.949.487	49.073.908	5.963.148	55.037.056
5.6. Diğer Rehinli Kıymetler		2.763.503	1.898.042	4.661.545	3.307.628	1.240.217	4.547.845
5.7. Rehinli Kıymet Alanlar		254.196	8.866	263.062	233.221	5.222	238.443
<b>VI. KABUL EDİLEN AVALLER VE KEFALETLER</b>		<b>-</b>	<b>-</b>	<b>-</b>	<b>-</b>	<b>-</b>	<b>-</b>
<b>BİLANÇO DIŞI HESAPLAR TOPLAMI (A+B)</b>		<b>79.501.095</b>	<b>21.929.784</b>	<b>101.430.879</b>	<b>75.208.842</b>	<b>19.730.128</b>	<b>94.938.970</b>

İlişikteki açıklama ve dipnotlar bu finansal tabloların tamamlayıcı bir parçasıdır.

**ALBARAKA TÜRK KATILIM BANKASI A.Ş.**  
**31 ARALIK 2019 TARİHİNDE SONA EREN HESAP DÖNEMİNE AİT**  
**KONSOLİDE KAR VEYA ZARAR TABLOSU**  
*(Tutarlar aksi belirtilmedikçe Bin Türk Lirası (TL) olarak ifade edilmiştir.)*

KAR VEYA ZARAR TABLOSU	Dipnot (Beşinci Bölüm- IV)	Bağımsız Denetimden Geçmiş	Bağımsız Denetimden Geçmiş
		Cari dönem 1 Ocak – 31 Aralık 2019	Önceki dönem 1 Ocak – 31 Aralık 2018
<b>I. KÂR PAYI GELİRLERİ</b>	<b>(1)</b>	<b>3.308.530</b>	<b>3.000.503</b>
1.1 Kredilerden Alınan Kâr Payları		2.960.036	2.651.251
1.2 Zorunlu Karşılıklardan Alınan Gelirler		51.897	58.557
1.3 Bankalardan Alınan Gelirler		2.273	2.591
1.4 Para Piyasası İşlemlerinden Alınan Gelirler		-	-
1.5 Menkul Değerlerden Alınan Gelirler		270.472	215.528
1.5.1 Gerçeğe Uygun Değer Farkı Kar Zarara Yansıtılanlar		6.237	933
1.5.2 Gerçeğe Uygun Değer Farkı Diğer Kapsamlı Gelire Yansıtılanlar		155.654	126.978
1.5.3 İfta Edilmiş Maliyeti İle Ölçülenler		108.581	87.617
1.6 Finansal Kiralama Gelirleri		20.202	70.404
1.7 Diğer Kâr Payı Gelirleri		3.650	2.172
<b>II. KÂR PAYI GİDERLERİ (-)</b>	<b>(2)</b>	<b>2.462.446</b>	<b>1.959.225</b>
2.1 Katılma Hesaplarına Verilen Kâr Payları		1.594.918	1.336.163
2.2 Kullanılan Kredilere Verilen Kâr Payları		222.674	275.150
2.3 Para Piyasası İşlemlerine Verilen Kâr Payları		103.162	103.864
2.4 İhraç Edilen Menkul Kıymetlere Verilen Kâr Payları		475.134	238.195
2.5 Kiralama Kâr Payı Giderleri		59.485	-
2.6 Diğer Kâr Payı Giderleri		7.073	5.853
<b>III. NET KÂR PAYI GELİRİ/GİDERİ (I-II)</b>		<b>846.084</b>	<b>1.041.278</b>
<b>IV. NET ÜCRET VE KOMİSYON GELİRLERİ/GİDERLERİ</b>		<b>299.245</b>	<b>197.508</b>
4.1 Alınan Ücret ve Komisyonlar		394.901	292.525
4.1.1 Gayri Nakdi Kredilerden		123.572	114.573
4.1.2 Diğer	<b>(3)</b>	271.329	177.952
4.2 Verilen Ücret ve Komisyonlar (-)		95.656	95.017
4.2.1 Gayri Nakdi Kredilere		431	420
4.2.2 Diğer	<b>(3)</b>	95.225	94.597
<b>V. TEMETTÜ GELİRLERİ</b>	<b>(4)</b>	<b>-</b>	<b>177</b>
<b>VI. TİCARİ KAR/ZARAR (Net)</b>	<b>(5)</b>	<b>224.827</b>	<b>305.666</b>
6.1 Sermaye Piyasası İşlemleri Kârı/Zararı		63.296	(3.708)
6.2 Türev Finansal İşlemlerden Kâr/Zarar		(21.992)	(26.231)
6.3 Kambiyo İşlemleri Kârı/Zararı		183.523	335.605
<b>VII. DİĞER FAALİYET GELİRLERİ</b>	<b>(6)</b>	<b>724.444</b>	<b>470.773</b>
<b>VIII. FAALİYET BRÜT KÂRI (III+IV+V+VI+VII)</b>		<b>2.094.600</b>	<b>2.015.402</b>
<b>IX. BEKLENEN ZARAR KARŞILIKLARI (-)</b>	<b>(7)</b>	<b>773.996</b>	<b>607.836</b>
<b>X. DİĞER KARŞILIK GİDERLERİ (-)</b>		<b>16.411</b>	<b>2.690</b>
<b>XI. PERSONEL GİDERLERİ (-)</b>		<b>675.898</b>	<b>539.998</b>
<b>XII. DİĞER FAALİYET GİDERLERİ (-)</b>	<b>(8)</b>	<b>517.797</b>	<b>662.392</b>
<b>XIII. NET FAALİYET KÂRI/ZARARI (VIII-IX-X-XI-XII)</b>		<b>110.498</b>	<b>202.486</b>
<b>XIV. BİRLEŞME İŞLEMİ SONRASINDA GELİR OLARAK GELİR OLARAK KAYDEDİLEN FAZLALIK TUTARI</b>		<b>-</b>	<b>-</b>
<b>XV. ÖZKAYNAK YÖNTEMİ UYGULANAN ORTAKLIKLARDAN KÂR/ZARAR</b>		<b>13.963</b>	<b>7.437</b>
<b>XVI. NET PARASAL POZİSYON KÂRI/ZARARI</b>		<b>-</b>	<b>-</b>
<b>XVII. SÜRDÜRÜLEN FAALİYETLER VERGİ ÖNCESİ K/Z (XIII+...+XVI)</b>	<b>(9)</b>	<b>124.461</b>	<b>209.923</b>
<b>XVIII. SÜRDÜRÜLEN FAALİYETLER VERGİ KARŞILIGI (±)</b>	<b>(10)</b>	<b>27.682</b>	<b>36.688</b>
18.1 Cari Vergi Karşılığı		8.535	5.237
18.2 Ertelemiş Vergi Gider Etkisi (+)		220.539	171.354
18.3 Ertelemiş Vergi Gelir Etkisi (-)		201.392	139.903
<b>XIX. SÜRDÜRÜLEN FAALİYETLER DÖNEM NET K/Z (XVII±XVIII)</b>	<b>(11)</b>	<b>96.779</b>	<b>173.235</b>
<b>XX. DURDURULAN FAALİYETLERDEN GELİRLER</b>	<b>(11)</b>	<b>-</b>	<b>-</b>
20.1 Satış Amaçlı Elde Tutulan Duran Varlık Gelirleri		-	-
20.2 İştirak, Bağlı Ortaklık ve Birlikte Kontrol Edilen Ortaklıklar (İş Ort.) Satış Karları		-	-
20.3 Diğer Durdurulan Faaliyet Gelirleri		-	-
<b>XXI. DURDURULAN FAALİYETLERDEN GİDERLER (-)</b>		<b>-</b>	<b>-</b>
21.1 Satış Amaçlı Elde Tutulan Duran Varlık Giderleri		-	-
21.2 İştirak, Bağlı Ortaklık ve Birlikte Kontrol Edilen Ortaklıklar (İş Ort.) Satış Zararları		-	-
21.3 Diğer Durdurulan Faaliyet Giderleri		-	-
<b>XXII. DURDURULAN FAALİYETLER VERGİ ÖNCESİ K/Z (XX-XXI)</b>		<b>-</b>	<b>-</b>
<b>XXIII. DURDURULAN FAALİYETLER VERGİ KARŞILIGI (±)</b>		<b>-</b>	<b>-</b>
23.1 Cari Vergi Karşılığı		-	-
23.2 Ertelemiş Vergi Gider Etkisi (+)		-	-
23.3 Ertelemiş Vergi Gelir Etkisi (-)		-	-
<b>XXIV. DURDURULAN FAALİYETLER DÖNEM NET K/Z (XXII±XXIII)</b>		<b>-</b>	<b>-</b>
<b>XXV. DÖNEM NET KARI/ZARARI (XIX+XXIV)</b>	<b>(12)</b>	<b>96.779</b>	<b>173.235</b>
25.1 Grubun Kârı / Zararı (-)		90.045	158.014
25.2 Azınlık Payları Kârı / Zararı (-)		6.734	15.221
Hisse Başına Kâr/Zarar		0,10	0,18

1 Şubat 2019 tarihli ve 30673 sayılı Resmî Gazete'de Bankalarca Kamuya Açıklanacak Finansal Tablolar ile Bunlara İlişkin Açıklama ve Dipnotlar Hakkında Tebliğde Değişiklik Yapılmasına Dair Tebliğ ile birlikte Bankalarca Kamuya Açıklanan Finansal Tablo formatları değiştirilmiştir. Bu değişikliğe istinaden, önceki dönem mali tabloları cari dönem mali tabloları ile karşılaştırılabilir olması açısından yeniden düzenlenmiştir.

**ALBARAKA TÜRK KATILIM BANKASI A.Ş.**  
**31 ARALIK 2019 TARİHİNDE SONA EREN HESAP DÖNEMİNE AİT**  
**KONSOLİDE KAR VEYA ZARAR VE DİĞER KAPSAMLI GELİR TABLOSU**  
*(Tutarlar aksi belirtilmedikçe Bin Türk Lirası (TL) olarak ifade edilmiştir.)*

KAR VEYA ZARAR VE DİĞER KAPSAMLI GELİR TABLOSU	Bağımsız Denetimden Geçmiş	Bağımsız Denetimden Geçmiş
	Cari dönem 1 Ocak – 31 Aralık 2019	Önceki dönem 1 Ocak – 31 Aralık 2018
<b>I. DÖNEM KARI/ZARARI</b>	<b>96.779</b>	<b>173.235</b>
<b>II. DİĞER KAPSAMLI GELİRLER</b>	<b>93.791</b>	<b>36.369</b>
<b>2.1 Kar veya Zararda Yeniden Sınıflandırılmayacaklar</b>	<b>8.696</b>	<b>11.512</b>
2.1.1 Maddi Duran Varlıklar Yeniden Değerleme Artışları/Azalışları	31.588	26.779
2.1.2 Maddi Olmayan Duran Varlıklar Yeniden Değerleme Artışları/Azalışları	-	-
2.1.3 Tanımlanmış Fayda Planları Yeniden Ölçüm Kazançları/Kayıpları	(13.716)	(2.892)
2.1.4 Diğer Kâr veya Zarar Olarak Yeniden Sınıflandırılmayacak Diğer Kapsamlı Gelir Unsurları	(6.497)	(7.655)
2.1.5 Kâr veya Zararda Yeniden Sınıflandırılmayacak Diğer Kapsamlı Gelire İlişkin Vergiler	(2.679)	(4.720)
<b>2.2 Kâr veya Zararda Yeniden Sınıflandırılacaklar</b>	<b>85.095</b>	<b>24.857</b>
2.2.1 Yabancı Para Çevirim Farkları	16.782	36.025
2.2.2 Gerçeğe Uygun Değer Farkı Diğer Kapsamlı Gelire Yansıtılan Finansal Varlıkların Değerleme ve/veya Sınıflandırma Gelirleri/Giderleri	87.581	(14.318)
2.2.3 Nakit Akış Riskinden Korunma Gelirleri/Giderleri	-	-
2.2.4 Yurtdışındaki İşletmeye İlişkin Yatırım Riskinden Korunma Gelirleri/Giderleri	-	-
2.2.5 Diğer Kâr veya Zarar Olarak Yeniden Sınıflandırılacak Diğer Kapsamlı Gelir Unsurları	-	-
2.2.6 Kâr veya Zararda Yeniden Sınıflandırılacak Diğer Kapsamlı Gelire İlişkin Vergiler	(19.268)	3.150
<b>III. TOPLAM KAPSAMLI GELİR (I+II)</b>	<b>190.570</b>	<b>209.604</b>

**ALBARAKA TÜRK KATILIM BANKASI A.Ş.**  
**31 ARALIK 2019 TARİHİNDE SONA EREN HESAP DÖNEMİNE AİT**  
**KONSOLİDE ÖZKAYNAK DEĞİŞİM TABLOSU**  
**(Tutarlar aksi belirtilmedikçe Bin Türk Lirası (TL) olarak ifade edilmiştir.)**

ÖZKAYNAK KALEMLERİNDEKİ DEĞİŞİKLİKLER (Bağımsız denetimden geçmiş)	Kâr veya Zararda Yeniden Sınıflandırılacak Birlikmiş Diğer Kapsamli Gelirler ve Giderler						Dönem Net Kar veya Zararı	Azınlık Payları	Toplam Özkaynak									
	Dipnot (Beşinci Bölüm-V)	Ödenmiş Sermaye	Hisse Senedi İhraç Primi	Hisse Senedi İhtisap Karları	Diğer Sermaye Yedekleri (*)	1				2	3	4	5	6				
Carl dönem																		
(1 Ocak-31 Aralık 2019)																		
I. Önceki Dönem Sonu Bakiyesi	(V)	900.000	-	-	845.976	251.889	(17.181)	-	56.714	(28.781)	-	1.301.198	(178.311)	158.014	3.289.518	262.064	3.551.582	
II. TMS 8 Uyarınca Yapılan Düzeltmeler		-	-	-	-	-	-	-	-	-	-	-	(17.304)	-	(17.304)	-	(17.304)	
2.1 Hataların Düzeltmesinin Etkisi		-	-	-	-	-	-	-	-	-	-	-	(17.304)	-	(17.304)	-	(17.304)	
2.2 Muhasebe Politikasında Yapılan Değişikliklerin Etkisi		-	-	-	-	-	-	-	-	-	-	-	-	-	-	-	-	
III. Yeni Bakiye (H+I)		900.000	-	-	845.976	251.889	(17.181)	-	56.714	(28.781)	-	1.301.198	(195.615)	158.014	3.272.214	262.064	3.534.278	
IV. Toplam Kapsamli Gelir		-	-	-	-	19.021	(10.325)	-	16.782	68.313	-	-	-	90.045	183.836	6.734	190.570	
V. Nakden Gerçekleştirilen Sermaye Artırımı İç Kaynaklardan Gerçekleştirilen Sermaye Artırımı		-	-	-	464.855 (**)	-	-	-	-	-	-	-	-	-	464.855	-	464.855	
VII. Ödenmiş Sermaye Enflasyon Düzeltme Farkı		-	-	-	-	-	-	-	-	-	-	-	-	-	-	-	-	
VIII. Hisse Senedine Dönüştürülebilir Tahviller		-	-	-	-	-	-	-	-	-	-	-	-	-	-	-	-	
IX. Sermaye Benzeri Borçlanma Araçları		-	-	-	-	-	-	-	-	-	-	-	-	-	-	-	-	
X. Diğer Değişiklikler Nedeniyle Artış/Azalış		-	-	-	34.074	-	-	-	-	-	-	(130)	(81.019)(**)	-	(47.075)	(111.362)	(158.437)	
XI. Kar Dağıtımı		-	-	-	-	-	-	-	-	-	-	129.771	28.243	(158.014)	-	-	-	
XI.1 Dağıtılan Temettü		-	-	-	-	-	-	-	-	-	-	129.771	(129.771)	-	-	-	-	
XI.2 Yedeklere Aktarılan Tutarlar		-	-	-	-	-	-	-	-	-	-	-	158.014	(158.014)	-	-	-	
11.3 Diğer		-	-	-	-	-	-	-	-	-	-	-	-	-	-	-	-	
<b>Dönem Sonu Bakiyesi</b>		<b>900.000</b>	<b>-</b>	<b>-</b>	<b>1.344.905</b>	<b>270.910</b>	<b>(27.506)</b>	<b>-</b>	<b>73.496</b>	<b>39.532</b>	<b>-</b>	<b>1.430.839</b>	<b>(248.391)</b>	<b>90.045</b>	<b>3.873.830</b>	<b>157.436</b>	<b>4.031.266</b>	
(III+IV+.....+X+XI)																		

(\*) Ana Ortaklık Banka, "Bereket One Ltd." aracılığıyla ihraç etmiş olduğu 205.000.000 ABD Doları tutarında vadesiz ilave ana sermaye Tier 1 sukuk işlemi "TMS 32 Finansal Araçlar: Sunum" Standardı ("TMS 32") çerçevesinde "diğer sermaye yedekleri" altında muhasebeleştirilmiştir.

(\*\*) Ana Ortaklık Banka, vadesiz ilave ana sermaye Tier 1 sukuk işleminin kupon kar payı tutarı olan 112.284 TL'yi Şubat ve Ağustos 2019 tarihlerinde ödemiş ve "geçmiş yıllar kar / zarar" hesabı altında muhasebeleştirilmiştir.

(\*\*\*) Ana Ortaklık Banka, Aralık 2019 tarihinde gerçekleştirilen ve bilanço tarihi itibarıyla tescil olunmayan bedelli sermaye artırımına ilişkin 450.000 TL'lik tutarı ve 14.855 TL'lik emisyon primini diğer sermaye yedekleri altında göstermiştir.

1. Duran varlıklar birikmiş yeniden değerlendirme artışları/azalışları,

2. Tanımlanmış fayda planlarının birikmiş yeniden ölçüm kazançları/kayıpları,

3. Diğer (Özkaynak yöntemiyle değerlendirilen yatırımların diğer kapsamli gelirinden kar/zararda sınıflandırılmayacak payları ile diğer kâr veya zarar olarak yeniden sınıflandırılmayacak diğer kapsamli gelir unsurlarının birikmiş tutarları)

4. Yabancı para çevirim farkları,

5. Gerçeğe uygun değer farkı diğer kapsamli gelire yansıtılan finansal varlıkların birikmiş yeniden değerlendirme ve/veya sınıflandırma kazançları/kayıpları,

6. Diğer (Nakit akış riskinden korunma kazançları/kayıpları, özkaynak yöntemiyle değerlendirilen yatırımların diğer kapsamli gelirlerinden kar/zararda sınıflandırılmayacak payları ve diğer kâr veya zarar olarak yeniden sınıflandırılmayacak diğer kapsamli gelir unsurlarının birikmiş tutarları)

İlişikteki açıklama ve dipnotlar bu finansal tabloların tamamlayıcı bir parçasıdır.



**ALBARAKA TÜRK KATILIM BANKASI A.Ş.**  
**31 ARALIK 2018 TARİHİNDE SONA EREN HESAP DÖNEMİNE AİT**  
**KONSOLİDE ÖZKAYNAK DEĞİŞİM TABLOSU**  
*(Tutarlar aksi belirtilmedikçe Bin Türk Lirası (TL) olarak ifade edilmiştir.)*

ÖZKAYNAK KALEMLERİNDEKİ DEĞİŞİKLİKLER (Bağımsız denetimden geçmiş)	Kâr veya Zararda Yeniden Sınıflandırılmayacak Birikmiş Diğer Kapsamli Gelirler ve Giderler						Kâr veya Zararda Yeniden Sınıflandırılacak Birikmiş Diğer Kapsamli Gelirler ve Giderler										
	Dipnot (Başlıca Bölüm-V)	Ödenmiş Sermaye	Hisse Senedi İhraç Primleri	Hisse Senedi İptal Karırları	Diğer Sermaye Yedekleri	1	2	3	4	5	6	Kar Yedekleri	Gecmiş Dönem Kârı / Zararı	Dönem Net Kar veya Zararı	Azınlık Payları	Azınlık Payları Toplamı	Özkaynak
<b>Önceki dönem</b>																	
<b>(1 Ocak-31 Aralık 2018)</b>																	
I. Önceki Dönem Sonu Bakiyesi	(V)	900.000	-	-	431	238.121	(14.925)	-	20.689	(17.613)	-	1.113.454	(1.228)	250.239	2.489.168	156.047	2.645.215
II. TMS 8 Uyarınca Yapılan Düzeltmeler		-	-	-	-	-	-	-	-	-	-	-	(152.460) <sup>(1)</sup>	-	(152.460)	-	(152.460)
2.1 Hatırların Düzeltmesinin Etkisi		-	-	-	-	-	-	-	-	-	-	-	-	-	-	-	-
2.2 Muhasebe Politikasında Yapılan Değişikliklerin Etkisi		-	-	-	-	-	-	-	-	-	-	-	-	-	-	-	-
III. Yeni Bakiye (H-II)		900.000	-	-	431	238.121	(14.925)	-	20.689	(17.613)	-	1.113.454	(152.460)	250.239	2.336.688	156.047	(152.460)
IV. Toplam Kapsamli Gelir		-	-	-	-	13.768	(2.256)	-	36.025	(11.468)	-	-	(153.708)	158.014	194.383	15.221	2.492.735
V. Nakden Gerçekleştirilen Sermaye Artırımı		-	-	-	-	-	-	-	-	-	-	-	-	-	-	-	209.604
VI. İç Kaynaklardan Gerçekleştirilen Sermaye Artırımı		-	-	-	-	-	-	-	-	-	-	-	-	-	-	-	-
VII. Ödenmiş Sermaye Enflasyon Düzeltme Farkı		-	-	-	-	-	-	-	-	-	-	-	-	-	-	-	-
VIII. Farklı		-	-	-	-	-	-	-	-	-	-	-	-	-	-	-	-
IX. Hisse Senedine Dönüştürülebilir Tahviller		-	-	-	775.720 <sup>(2)</sup>	-	-	-	-	-	-	-	(42.098) <sup>(3)</sup>	-	775.720	-	775.720
X. Sermaye Benzeri Borçlanma Araçları		-	-	-	69.825	-	-	-	-	-	-	-	-	-	27.727	-	118.523
XI. Diğer Değişiklikler Nedeniyle Artış/Azalış		-	-	-	-	-	-	-	-	-	-	187.744	17.495	(250.239)	(45.000)	-	(45.000)
XI.1 Kâr Dağıtımı		-	-	-	-	-	-	-	-	-	-	-	(45.000)	-	(45.000)	-	(45.000)
XI.2 Dağıtılan Temettü		-	-	-	-	-	-	-	-	-	-	-	(187.744)	-	(187.744)	-	(187.744)
XI.3 Yedeklere Aktarılan Tutarlar		-	-	-	-	-	-	-	-	-	-	187.744	250.239	(250.239)	-	-	-
11.1 Diğer		-	-	-	-	-	-	-	-	-	-	-	-	-	-	-	-
11.2 Diğer		-	-	-	-	-	-	-	-	-	-	-	-	-	-	-	-
11.3 Diğer		-	-	-	-	-	-	-	-	-	-	-	-	-	-	-	-
<b>Dönem Sonu Bakiyesi</b>		<b>900.000</b>	-	-	<b>845.976</b>	<b>251.889</b>	<b>(17.181)</b>	-	<b>56.714</b>	<b>(28.781)</b>	-	<b>1.301.198</b>	<b>(178.311)</b>	<b>158.014</b>	<b>3.289.518</b>	<b>262.064</b>	<b>3.551.582</b>
<b>(III+IV+.....+X+XI)</b>																	

Üçüncü Bölüm I numaralı dipnotta belirtildiği üzere cari dönem finansal tabloları, önceki dönem finansal tabloların hazırlanmasında kullanılan muhasebe politikalarından farklı muhasebe politikaları kullanılarak hazırlanmış olup önceki dönem finansal tablo ve dipnotları yeniden düzenlenmemiştir. Önceki dönem finansal tabloları bu raporda ayrı olarak sunulmuştur.

<sup>(1)</sup> İlgili bakiye TFRS 9 düzeltmesi için özkaynaklara kesilen genel karşılıkların özkaynak payları ve banka payları için ertelenmiş vergi aktifleri olan 64.991 TL'yi içerir.

<sup>(2)</sup> Ana Ortaklık Banka, "Bereket One Ltd" aracılığıyla ihraç etmiş olduğu 205.000.000 ABD Doları tutarında vadesiz ilave ana sermaye Tier 1 sukuk işlemi "TMS 32 Finansal Araçlar: Sunum" Standardı ("TMS 32") çerçevesinde "diğer sermaye yedekleri" altında muhasebeleştirilmiştir.

<sup>(3)</sup> Ana Ortaklık Banka, vadesiz ilave ana sermaye Tier 1 sukuk işleminin kupon kar payı tutarı olan 60.051 TL'yi Ağustos 2018 tarihinde ödemiş ve "geçmiş yıllar kar / zararı" hesabı altında muhasebeleştirilmiştir.

1. Duran varlıklar birikmiş yeniden değerlendirme artışları/azalışları,

2. Tanımlanmış fayda planlarının birikmiş yeniden ölçüm kazançları/kayıpları,

3. Diğer (Özkaynak yönetimiyle değerlendirilen yatırımların diğer kapsamlı gelirden kâr/zararda sınıflandırılmayacak payları ile diğer kâr veya zarar olarak yeniden sınıflandırılmayacak diğer kapsamlı gelir unsurlarının birikmiş tutarları)

4. Yabancı para çevirim farkları,

5. Gerçeğe uygun değer farkı diğer kapsamlı gelire yansıtılan finansal varlıkların birikmiş yeniden değerlendirme ve/veya sınıflandırma kazançları/kayıpları,

6. Diğer (Nakit akış riskinden konuma kazançları/kayıpları, özkaynak yöntemiyle değerlendirilen yatırımların diğer kapsamlı gelirden kâr/zararda sınıflandırılmayacak payları ve diğer kâr veya zarar olarak yeniden sınıflandırılmayacak diğer kapsamlı gelir unsurlarının birikmiş tutarları)

İlişkikte açıklama ve dipnotlar bu finansal tabloların tamamlayıcı bir parçasıdır.

**ALBARAKA TÜRK KATILIM BANKASI A.Ş.**  
**31 ARALIK 2019 TARİHİNDE SONA EREN HESAP DÖNEMİNE AİT**  
**KONSOLİDE NAKİT AKIŞ TABLOSU**  
*(Tutarlar aksi belirtilmedikçe Bin Türk Lirası (TL) olarak ifade edilmiştir.)*

NAKİT AKIŞ TABLOSU	Dipnot (Beşinci Bölüm-VI)	Bağımsız Denetimden Geçmiş	Bağımsız Denetimden Geçmiş
		Cari dönem 1 Ocak- 31 Aralık 2019	Önceki dönem 1 Ocak- 31 Aralık 2018
<b>A. BANKACILIK FAALİYETLERİNE İLİŞKİN NAKİT AKIŞLARI</b>			
<b>1.1 Bankacılık Faaliyet Konusu Varlık ve Yükümlülüklerdeki Değişim Öncesi Faaliyet Kârı</b>		<b>1.578.108</b>	<b>678.697</b>
1.1.1 Alınan Kâr Payları		3.032.230	2.710.438
1.1.2 Ödenen Kâr Payları		(1.620.675)	(1.292.384)
1.1.3 Alınan Temettümler		-	-
1.1.4 Alınan Ücret ve Komisyonlar		271.913	178.597
1.1.5 Elde Edilen Diğer Kazançlar		458.309	309.621
1.1.6 Zarar Olarak Muhasebeleştirilen Donuk Alacaklardan Tahsilatlar	(V-I-6,h2)	375.756	470.048
1.1.7 Personele ve Hizmet Tedarik Edenlere Yapılan Nakit Ödemeler		(827.187)	(758.094)
1.1.8 Ödenen Vergiler		(50.191)	(83.581)
1.1.9 Diğer	(V-VI-3)	(62.047)	(855.948)
<b>1.2 Bankacılık Faaliyetleri Konusu Varlık ve Yükümlülüklerdeki Değişim</b>		<b>4.264.800</b>	<b>2.096.176</b>
1.2.1 Gerçeğe Uygun Değer Farkı K/Z'a Yansıtılan FV'larda Net (Artış) Azalış		(520.779)	(3.343)
1.2.2 Bankalar Hesabındaki Net (Artış) Azalış		(1.886.205)	(3.746.875)
1.2.3 Kredilerdeki Net (Artış) Azalış		(3.887.979)	416.434
1.2.4 Diğer Varlıklarda Net (Artış) Azalış		(89.576)	1.727.538
1.2.5 Bankalardan Toplanan Fonlarda Net Artış (Azalış)		617.972	(49.134)
1.2.6 Diğer Toplanan Fonlarda Net Artış (Azalış)		9.696.731	3.486.700
1.2.7 Gerçeğe Uygun Değer Farkı K/Z'a Yansıtılan FY'lerde Net Artış (Azalış)		-	-
1.2.8 Alınan Kredilerdeki Net Artış (Azalış)		-	-
1.2.9 Vadesi Gelmiş Borçlarda Net Artış (Azalış)		-	-
1.2.10 Diğer Borçlarda Net Artış (Azalış)	(V-VI-3)	334.636	264.856
<b>I. Bankacılık Faaliyetlerinden Kaynaklanan Net Nakit Akışı</b>		<b>5.842.908</b>	<b>2.774.873</b>
<b>B. YATIRIM FAALİYETLERİNE İLİŞKİN NAKİT AKIŞLARI</b>			
<b>II. Yatırım Faaliyetlerinden Kaynaklanan Net Nakit Akışı</b>		<b>(2.143.919)</b>	<b>277.303</b>
2.1 İktisap Edilen İştirakler, Bağlı Ortaklıklar ve Birlikte Kontrol Edilen Ortaklıklar (İş Ortaklıkları)		(173.307)	(70.290)
2.2 Elden Çıkarılan İştirakler, Bağlı Ortaklıklar ve Birlikte Kontrol Edilen Ortaklıklar (İş Ortaklıkları)		-	-
2.3 Satın Alınan Menkul ve Gayrimenkuller		(295.930)	(126.078)
2.4 Elden Çıkarılan Menkul ve Gayrimenkuller		162.876	157.335
2.5 Elde Edilen Gerçeğe Uygun Değer Farkı Diğer Kapsamlı Gelire Yansıtılan Finansal Varlıklar		(3.402.388)	(717.604)
2.6 Elden Çıkarılan Gerçeğe Uygun Değer Farkı Diğer Kapsamlı Gelire Yansıtılan Finansal Varlıklar		2.875.207	1.079.573
2.7 Satın Alınan İtfa Edilmiş Maliyeti ile Ölçülen Finansal Varlıklar	(V-I-4)	(1.442.377)	(187.962)
2.8 Satılan İtfa Edilmiş Maliyeti ile Ölçülen Finansal Varlıklar	(V-I-4)	132.000	142.329
2.9 Diğer		-	-
<b>C. FİNANSMAN FAALİYETLERİNE İLİŞKİN NAKİT AKIŞLARI</b>			
<b>III. Finansman Faaliyetlerinden Sağlanan Net Nakit</b>		<b>(3.854.988)</b>	<b>877.554</b>
3.1 Krediler ve İhraç Edilen Menkul Değerlerden Sağlanan Nakit		22.571.042	18.622.967
3.2 Krediler ve İhraç Edilen Menkul Değerlerden Kaynaklanan Nakit Çıkışı		(26.696.471)	(18.416.082)
3.3 İhraç Edilen Sermaye Araçları		464.855	-
3.4 Temettü Ödemeleri		-	(45.000)
3.5 Kiralamaya İlişkin Ödemeler <sup>(*)</sup>		(82.130)	-
3.6 Diğer		(112.284)	715.669
<b>IV. Yabancı Para Çevrim Farklarının Nakit ve Nakde Eşdeğer Varlıklar Üzerindeki Etkisi</b>	(V-VI-3)	<b>235.821</b>	<b>290.406</b>
<b>V. Nakit ve Nakde Eşdeğer Varlıklardaki Net Artış</b>		<b>79.822</b>	<b>4.220.136</b>
<b>VI. Dönem Başındaki Nakit ve Nakde Eşdeğer Varlıklar</b>	(V-VI-a)	<b>7.109.859</b>	<b>2.889.723</b>
<b>VII. Dönem Sonundaki Nakit ve Nakde Eşdeğer Varlıklar</b>	(V-VI-b)	<b>7.189.681</b>	<b>7.109.859</b>

(\*) 31 Aralık 2019 dönemi itibarıyla, 01 Ocak 2019 tarihinden itibaren uygulanmaya başlanan "IFRS 16- Kiralamalar" Standardı kapsamında finansal tablolara alınan kiralamalara ilişkin ödemeleri içermektedir.

**ALBARAKA TÜRK KATILIM BANKASI A.Ş.**  
**31 ARALIK 2019 TARİHİNDE SONA EREN HESAP DÖNEMİNE AİT**  
**KONSOLİDE KAR DAĞITIM TABLOSU**

(Tutarlar aksi belirtilmedikçe Bin Türk Lirası (TL) olarak ifade edilmiştir.)

KAR DAĞITIM TABLOSU	Bağımsız Denetimden Geçmiş	Bağımsız Denetimden Geçmiş
	Cari Dönem 31 Aralık 2019	Önceki Dönem 31 Aralık 2018
<b>I. DÖNEM KÂRININ DAĞITIMI</b>		
1.1. DÖNEM KÂRI	87.293	168.495
1.2. ÖDENECEK VERGİ VE YASAL YÜKÜMLÜLÜKLER (-)	23.864	34.527
1.2.1. Kurumlar Vergisi (Gelir Vergisi)	4.722	3.071
1.2.2. Gelir Vergisi Kesintisi	-	-
1.2.3. Diğer Vergi ve Yasal Yükümlülükler (*)	19.142	31.456
<b>A. NET DÖNEM KÂRI (1.1-1.2)</b>	<b>63.429</b>	<b>133.968</b>
1.3. GEÇMİŞ DÖNEMLER ZARARI (-)	-	-
1.4. BİRİNCİ TERTİP YASAL YEDEK AKÇE (-)	-	6.698
1.5. BANKADA BIRAKILMASI VE TASARRUFU ZORUNLU YASAL FONLAR (-)	-	4.580
<b>B. DAĞITILABİLİR NET DÖNEM KÂRI [(A-(1.3+1.4+1.5)] (**)</b>	<b>63.429</b>	<b>122.690</b>
1.6. ORTAKLARA BİRİNCİ TEMETTÜ (-)	-	-
1.6.1. Hisse Senedi Sahiplerine	-	-
1.6.2. İmtiyazlı Hisse Senedi Sahiplerine	-	-
1.6.3. Katılma İntifa Senetlerine	-	-
1.6.4. Kâra İştirakli Tahvillere	-	-
1.6.5. Kâr ve Zarar Ortaklığı Belgesi Sahiplerine	-	-
1.7. PERSONELE TEMETTÜ (-)	-	-
1.8. YÖNETİM KURULUNA TEMETTÜ (-)	-	-
1.9. ORTAKLARA İKİNCİ TEMETTÜ (-)	-	-
1.9.1. Hisse Senedi Sahiplerine	-	-
1.9.2. İmtiyazlı Hisse Senedi Sahiplerine	-	-
1.9.3. Katılma İntifa Senetlerine	-	-
1.9.4. Kâra İştirakli Tahvillere	-	-
1.9.5. Kâr ve Zarar Ortaklığı Belgesi Sahiplerine	-	-
1.10. İKİNCİ TERTİP YASAL YEDEK AKÇE (-)	-	-
1.11. STATÜ YEDEKLERİ (-)	-	-
1.12. OLAĞANÜSTÜ YEDEKLER	-	122.690
1.13. DİĞER YEDEKLER	-	-
1.14. ÖZEL FONLAR	-	-
<b>II. YEDEKLERDEN DAĞITIM</b>		
2.1. DAĞITILAN YEDEKLER	-	-
2.2. İKİNCİ TERTİP YASAL YEDEKLER (-)	-	-
2.3. ORTAKLARA PAY (-)	-	-
2.3.1. Hisse Senedi Sahiplerine	-	-
2.3.2. İmtiyazlı Hisse Senedi Sahiplerine	-	-
2.3.3. Katılma İntifa Senetlerine	-	-
2.3.4. Kâra İştirakli Tahvillere	-	-
2.3.5. Kâr ve Zarar Ortaklığı Belgesi Sahiplerine	-	-
2.4. PERSONELE PAY (-)	-	-
2.5. YÖNETİM KURULUNA PAY (-)	-	-
<b>III. HİSSE BAŞINA KÂR</b>		
3.1. HİSSE SENEDİ SAHİPLERİNE (***) (tam TL)	0,070	0,136
3.2. HİSSE SENEDİ SAHİPLERİNE (%)	7,05	13,63
3.3. İMTİYAZLI HİSSE SENEDİ SAHİPLERİNE	-	-
3.4. İMTİYAZLI HİSSE SENEDİ SAHİPLERİNE (%)	-	-
<b>IV. HİSSE BAŞINA TEMETTÜ</b>		
4.1. HİSSE SENEDİ SAHİPLERİNE (tam TL)	-	-
4.2. HİSSE SENEDİ SAHİPLERİNE (%)	-	-
4.3. İMTİYAZLI HİSSE SENEDİ SAHİPLERİNE	-	-
4.4. İMTİYAZLI HİSSE SENEDİ SAHİPLERİNE (%)	-	-

(\*) Ertelenmiş vergi geliri diğer vergi ve yasal yükümlülükler satırında gösterilmiştir. Kar dağıtımına konu edilmemesi gerekmekte olup olağanüstü yedekler içerisinde tutulmaktadır.

(\*\*) Cari döneme ait karın dağıtımını hakkında Ana Ortaklık Banka'nın yetkili organı Genel Kurul'dur. Bu finansal tabloların düzenlendiği tarih itibarıyla Banka'nın yıllık Olağan Genel Kurul toplantısı henüz yapılmamıştır. Kar Dağıtım Tablosu, Ana Ortaklık Banka'nın konsolide olmayan finansal tablolarına göre hazırlanmıştır.

(\*\*\*) İlgili dönem sonundaki hisse senedi adedi kullanılarak hesaplanmıştır.

İlişkilerdeki açıklama ve dipnotlar bu finansal tabloların tamamlayıcı bir parçasıdır.

**ALBARAKA TÜRK KATILIM BANKASI A.Ş.**  
**31 ARALIK 2019 TARİHİNDE SONA EREN HESAP DÖNEMİNE AİT**  
**KONSOLİDE FİNANSAL TABLOLARA İLİŞKİN AÇIKLAMA VE DİPNOTLAR**  
*(Tutarlar aksi belirtilmedikçe Bin Türk Lirası (TL) olarak ifade edilmiştir.)*

**ÜÇÜNCÜ BÖLÜM**

**Muhasebe Politikaları**

**I. Sunum esaslarına ilişkin açıklamalar:**

**a. Finansal tablolar ile bunlara ilişkin açıklama ve dipnotların Türkiye Muhasebe Standartları ve Bankaların Muhasebe Uygulamalarına ve Belgelerin Saklanması İlişkin Usul ve Esaslar Hakkında Yönetmeliğe uygun olarak hazırlanması:**

Konsolide finansal tablolar, 5411 Sayılı Bankacılık Kanunu'na ilişkin olarak 1 Kasım 2006 tarih ve 26333 sayılı Resmi Gazete'de yayımlanan Bankaların Muhasebe Uygulamalarına ve Belgelerin Saklanması İlişkin Usul ve Esaslar Hakkında Yönetmelik ("Yönetmelik") hükümleri ve Bankacılık Düzenleme ve Denetleme Kurulu ("BDDK") tarafından muhasebe ve finansal raporlama esaslarına ilişkin yayımlanan diğer yönetmelik, tebliğ, açıklama ve genelgelere ve BDDK tarafından özel bir düzenleme yapılmamış olması durumunda Kamu Gözetimi, Muhasebe ve Denetim Standartları Kurumu ("KGK") tarafından yürürlüğe konulmuş olan Türkiye Muhasebe Standartları ("TMS") ve Türkiye Finansal Raporlama Standartları ("TFRS") hükümlerine (tümü "BDDK Muhasebe ve Finansal Raporlama Mevzuatı") uygun olarak hazırlanmıştır. Düzenlenen kamuya açıklanacak konsolide finansal tabloların biçim ve içerikleri ile bunların açıklama ve dipnotları 28 Haziran 2012 tarih ve 28337 sayılı Resmi Gazete'de yayımlanan "Bankalarca Kamuya Açıklanacak Finansal Tablolar ile Bunlara İlişkin Açıklama ve Dipnotlar Hakkında Tebliğ" ile bu tebliğe ek ve değişiklikler getiren tebliğlere uygun olarak hazırlanmıştır. Ana Ortaklık Banka, muhasebe kayıtlarını Türk parası olarak, Bankacılık Kanunu, Türk Ticaret Kanunu ve Türk vergi mevzuatına uygun olarak tutmaktadır.

Konsolide finansal tablolar, gerçeğe uygun değerleri ile gösterilen finansal varlıklar, yükümlülükler, yeniden değerlendirilen gayrimenkuller ve yatırım amaçlı gayrimenkuller dışında tarihi maliyet esaslı baz alınarak TL olarak hazırlanmıştır.

**b. Finansal tabloların hazırlanmasında izlenen muhasebe politikaları ve kullanılan değerlendirme esasları:**

Konsolide finansal tabloların hazırlanmasında izlenen muhasebe politikaları ve kullanılan değerlendirme esasları, BDDK tarafından muhasebe ve finansal raporlama esaslarına ilişkin yayımlanan yönetmelik, tebliğ, açıklama ve genelgelere ve bunlar ile düzenlenmeyen konularda KGK tarafından yürürlüğe konulmuş olan TMS/TFRS (tümü "BDDK Muhasebe ve Finansal Raporlama Mevzuatı") kapsamında yer alan esaslara göre belirlenmiştir. 31 Aralık 2019 itibarıyla Özkaynaktan pay alma yöntemiyle muhasebeleşen ortaklık yatırımı ise Katılım Emeklilik ve Hayat A.Ş.'dir. Tam Konsolidasyon Yöntemiyle muhasebeleştirilen bağlı ortaklıklar, gayrimenkul yatırım fonları, girişim sermayesi yatırım fonları ve menkul kıymet yatırım fonları sırasıyla; Bereket Varlık Kiralama A.Ş., Albaraka Portföy Yönetimi A.Ş., Insha GMBH, Albaraka Portföy Yönetimi A.Ş. One Tower Gayrimenkul Yatırım Fonu, Albaraka Portföy Yönetimi A.Ş. Dükkan Gayrimenkul Yatırım Fonu, Albaraka Portföy Yönetimi A.Ş. Batışehir Gayrimenkul Yatırım Fonu, Albaraka Portföy Yönetimi A.Ş. Metropol Gayrimenkul Yatırım Fonu, Albaraka Portföy Yönetimi A.Ş. Değer Girişim Sermayesi Yatırım Fonu, Albaraka Portföy Yönetimi A.Ş. Fintech Girişim Sermayesi Yatırım Fonu, Albaraka Portföy Yönetimi A.Ş. Katılım Hisse Senedi Fonu, Albaraka Portföy Yönetimi A.Ş. Katılım Fonu, Albaraka Portföy Yönetimi A.Ş. Altın Katılım Fonu ve Albaraka Portföy Yönetimi A.Ş. Kira Sertifikaları Katılım Fonu'ndan oluşmaktadır.

Ana Ortaklık Banka, ekli konsolide finansal tablolarında, KGK tarafından yayınlanan TFRS 16 Kiralamalar standardını 1 Ocak 2019 tarihinden itibaren ilk kez uygulamaya başlamıştır.

**TFRS 16 Standardına İlişkin Sınıflandırmalar**

TFRS 16 Kiralamalar Standardı'nın ilk uygulamasına ilişkin 1 Ocak 2019 tarihli sınıflandırma ve düzeltme etkilerine aşağıdaki tablolarda yer verilmiştir.

	Not	31.12.2018	TFRS 16 Sınıflama Etkisi	TFRS 16 Geçiş Etkisi	01.01.2019
Maddi Duran Varlıklar	(1), (2)	655.457	1.656	286.124	943.237
Diğer Aktifler	(2)	523.353	(1.656)	-	521.697
Kiralama İşlemlerinden Yükümlülükler (net)	(1), (3)	-	-	286.124	286.124

**ALBARAKA TÜRK KATILIM BANKASI A.Ş.**  
**31 ARALIK 2019 TARİHİNDE SONA EREN HESAP DÖNEMİNE AİT**  
**KONSOLİDE FİNANSAL TABLOLARA İLİŞKİN AÇIKLAMA VE DİPNOTLAR**  
*(Tutarlar aksi belirtilmedikçe Bin Türk Lirası (TL) olarak ifade edilmiştir.)*

**I. Sunum esaslarına ilişkin açıklamalar (devamı):**

**b. Finansal tabloların hazırlanmasında izlenen muhasebe politikaları ve kullanılan değerlendirme esasları (devamı) :**

(1) Ana Ortaklık Banka daha önce TMS 17 uyarınca faaliyet kiralaması olarak sınıflandırılmış kiralamalar için, 1 Ocak 2019 tarihi itibarıyla TFRS 16 uyarınca, finansal tablolarına 286.124 TL tutarında kira yükümlülüğü ve kullanım hakkı varlığı yansıtılmıştır.

(2) Ana Ortaklık Banka 1 Ocak 2019 tarihi itibarıyla TFRS 16 uyarınca, daha önce Diğer Aktifler altında yer alan 1.656 TL tutarındaki peşin kira ödemelerini kullanım hakkı varlığı olarak Maddi Duran Varlıklar altında sınıflamıştır.

(3) Ana Ortaklık Banka'nın 1 Ocak 2019 tarihi itibarıyla finansal durum tablosuna yansıttığı TL, EURO ve USD kira yükümlülüklerine uyguladığı alternatif borçlanma kar oranlarının ağırlıklı ortalaması sırasıyla %23, %5 ve %5'tir.

Finansal tabloların BDDK Raporlama ve Muhasebe Mevzuatı'na göre hazırlanmasında, Grup yönetiminin bilançodaki varlık ve yükümlülükler ile bilanço tarihi itibarıyla koşullu konular hakkında varsayımlar ve tahminler yapması gerekmektedir. Söz konusu varsayımlar ve tahminler finansal araçların gerçeğe uygun değer hesaplamalarını, ertelenmiş vergi varlık ve yükümlülüklerini, dava karşılıklarını, finansal varlıkların değer düşüklüğü ve gayrimenkullerin değerlemesini içermekte olup düzenli olarak gözden geçirilmekte, gerekli düzeltmeler yapılmakta ve bu düzeltmelerin etkisi mali tablolara yansıtılmaktadır. Kullanılan varsayım ve tahminler ilgili dipnotlarda açıklanmaktadır.

**c. Finansal tabloların paranın cari satın alma gücüne göre düzenlenmesi:**

31 Aralık 2004 tarihine kadar "Yüksek Enflasyonlu Ekonomilerde Finansal Raporlamaya İlişkin Türkiye Muhasebe Standardı" ("TMS 29") uyarınca enflasyon düzeltmesine tabi tutulan ilişikteki finansal tablolara, BDDK'nın 21 Nisan 2005 tarih 1623 sayılı kararı ve 28 Nisan 2005 tarihli Genelgesi ile 1 Ocak 2005 tarihinden itibaren enflasyon muhasebesi uygulanmamıştır.

**II. Finansal araçların kullanım stratejisi ve yabancı para cinsinden işlemlere ilişkin açıklamalar:**

Grup, finansal araçlara ilişkin stratejilerini kaynak yapısını dikkate alarak oluşturmaktadır. Ana Ortaklık Banka'nın kaynak yapısı, esas olarak özel cari hesaplar ile katılma hesaplarında toplanan fonlardan meydana gelmektedir. Toplanan fonlar dışında Ana Ortaklık Banka'nın en önemli fon kaynakları özkaynaklar ve yurtdışı finansal kurumlardan sağlanan fonlardır. Ana Ortaklık Banka, vadesi gelmiş yükümlülüklerin karşılanabilirliğini sağlayan likidite yapısını, yeterli düzeyde nakit varlık bulundurarak korumaktadır.

Yabancı para işlemlerden doğan kur farkı gelir ve giderleri işlemin yapıldığı dönemde "Kur Değişiminin Etkilerine İlişkin Türkiye Muhasebe Standardı" ("TMS 21") esas alınarak muhasebeleştirilmiştir. Yabancı para varlık ve yükümlülükler, dönem sonu Ana Ortaklık Banka gişe döviz alış kurlarından değerlemeye tabi tutularak Türk Lirası'na çevrilmiş ve oluşan kur farkları kambiyo işlemleri karı veya zararı olarak kayıtlara yansıtılmıştır.

Yabancı para krediler hesaplarında izlenen krediler takibe intikal ettiklerinde yabancı para krediler hesaplarında izlenmeye devam edilirler ve cari kurlarla değerlendirilir.

Borçlanmayı temsil eden menkul değerler ile parasal nitelikli finansal varlıkların Türk Lirası'na dönüştürülmesinden kaynaklanan farklar gelir tablosuna dahil edilmektedir.

Ana Ortaklık Banka'nın yurtdışı şubelerinin ve yurtdışı bağlı ortaklığının finansal tablolarının TL'ye çevrilmesinde bilanço kalemleri için dönem sonu Ana Ortaklık Banka gişe döviz alış kuru esas alınmıştır. Kar/zarar kalemleri ise işlem tarihindeki Ana Ortaklık Banka gişe döviz alış kuru kullanılarak TL'ye dönüştürülmekte ve çevrimden doğan tüm kur farkları TMS 21 uyarınca özkaynaklar altında diğer sermaye yedekleri hesabında muhasebeleştirilmektedir.

Aktif ve pasif hesaplarda izlenen ve bir vadeye bağlı olmayan kıymetli maden (altın ve gümüş) cinsinden varlık ve yükümlülükler dönem sonu Ana Ortaklık Banka gişe altın alış kurlarından değerlemeye tabi tutularak Türk Lirası'na çevrilmiş ve oluşan değerlendirme farkları kambiyo işlemleri karı veya zararı olarak kayıtlara yansıtılmıştır.

Grubun aktifleştirdiği kur farkı bulunmamaktadır.

**ALBARAKA TÜRK KATILIM BANKASI A.Ş.**  
**31 ARALIK 2019 TARİHİNDE SONA EREN HESAP DÖNEMİNE AİT**  
**KONSOLİDE FİNANSAL TABLOLARA İLİŞKİN AÇIKLAMA VE DİPNOTLAR**  
*(Tutarlar aksi belirtilmedikçe Bin Türk Lirası (TL) olarak ifade edilmiştir.)*

**III. Konsolide edilen ortaklıklara ilişkin bilgiler:**

Konsolide finansal tabloların hazırlanmasında 8 Kasım 2006 tarih ve 26340 sayılı Resmi Gazete’de yayımlanan “Bankaların Konsolide Finansal Tablolarının Düzenlenmesine İlişkin Tebliğ” ve “Konsolide Finansal Tablolara İlişkin Türkiye Finansal Raporlama Standardı”nda (“TFRS 10”) belirlenen yöntem, usul ve esaslara uyulmaktadır.

**a. Birlikte kontrol edilen ortaklıkların konsolide edilme esasları:**

Birlikte kontrol edilen ortaklık, Ana Ortaklık Banka’nın sermayesine katıldığı, bir ortaklık sözleşmesi çerçevesinde başka bir grupla birlikte kontrol ettiği, ana faaliyet konusu bireysel emeklilik ve sigortacılık olan ve bu konudaki özel kanunlara göre izin ve ruhsat ile faaliyet gösteren, yurt içinde kurulu bulunan ortaklıktır. İlgili birlikte kontrol edilen ortaklık, özkaynak yöntemi ile konsolidasyona dahil edilmiştir. Birlikte kontrol edilen ortaklık tarafından kullanılan muhasebe politikalarının Ana Ortaklık Banka’dan farklı olduğu durumlarda, muhasebe politikalarının uyumlaştırılması gerçekleştirilmiştir.

Özkaynak yöntemi, birlikte kontrol edilen ortaklıktaki sermaye payının defter değerinin, iştirak edilen ortaklığın özkaynaklarında dönem içinde ortaya çıkan değişiklik tutarından, iştirak edene düşen pay kadar artırılıp azaltılmasını ve iştirak edilen ortaklıktan alınan kâr paylarının, birlikte kontrol edilen ortaklık tutarının bu şekilde değiştirilmiş değerinden düşülmesini öngören muhasebeleştirme yöntemidir.

Konsolidasyon kapsamındaki birlikte kontrol edilen ortaklığın unvanı, ana merkezinin bulunduğu yer, faaliyet konusu ve etkin ve doğrudan ve dolaylı ortaklık oranları aşağıdaki gibidir:

Unvanı	Faaliyet merkezi (Şehir/Ülke)	Faaliyet konusu	Etkin ortaklık oranı(%)	Doğrudan ve dolaylı ortaklık oranı (%)
Katılım Emeklilik ve Hayat A.Ş.	İstanbul/Türkiye	Bireysel Emeklilik ve Sigortacılık	50,00	50,00

**b. Bağlı ortaklıkların konsolide edilme esasları:**

Bağlı ortaklıklar sermayesi veya yönetimi doğrudan veya dolaylı olarak Ana Ortaklık Banka tarafından kontrol edilen ortaklıklardır. Bağlı ortaklıklar, faaliyet sonuçları, aktif ve özkaynak büyüklükleri bazında tam konsolidasyon yöntemi kullanılmak suretiyle konsolide edilmektedir. İlgili bağlı ortaklıkların finansal tabloları konsolide finansal tablolara kontrolün Ana Ortaklık Banka’ya geçtiği tarihten itibaren dahil edilmektedir.

Kontrol, Ana Ortaklık Banka’nın bir tüzel kişiliğe yaptığı yatırım üzerinde güce sahip olması, yatırım yaptığı tüzel kişilikle olan ilişkisinden dolayı değişken getirilere maruz kalması veya bu getirilerde hak sahibi olması ve elde edeceği getirilerin miktarını etkileyebilmek için yatırım yaptığı işletme üzerindeki gücünü kullanma imkanına sahip olması olarak kabul edilmiştir.

Tam konsolidasyon yöntemine göre, bağlı ortaklıkların aktif, pasif, gelir, gider ve bilanço dışı yükümlülüklerinin yüzde yüzü Ana Ortaklık Banka’nın aktif, pasif, gelir, gider ve bilanço dışı yükümlülükleri ile birleştirilmiştir. Grubun her bir bağlı ortaklıktaki yatırımının defter değeri ile her bir bağlı ortaklığın sermayesinin maliyet değerinin Gruba ait olan kısmı netleştirilmiştir. Konsolidasyon kapsamındaki ortaklıklar arasındaki işlemlerden kaynaklanan bakiyeler ile gerçekleşmemiş karlar ve zararlar karşılıklı olarak mahsup edilmiştir.

Bağlı ortaklıklarca kullanılan muhasebe politikalarının Ana Ortaklık Banka’dan farklı olduğu durumlarda, muhasebe politikalarının uyumlaştırılması gerçekleştirilmiştir.

Konsolidasyon kapsamındaki bağlı ortaklıkların unvanı, ana merkezinin bulunduğu yer, faaliyet konusu ve etkin ve doğrudan ve dolaylı ortaklık oranları aşağıdaki gibidir:

Unvanı	Faaliyet merkezi (Şehir/Ülke)	Faaliyet konusu	Etkin ortaklık oranı (%)	Doğrudan ve dolaylı ortaklık oranı (%)
Bereket Varlık Kiralama A.Ş.	İstanbul/Türkiye	Kira sertifikası ihracı	100,00	100,00
Albaraka Portföy Yönetimi A.Ş.	İstanbul/Türkiye	Yatırım fonlarının kurulması ve yönetimi	100,00	100,00
Insha GmbH	Berlin/Almanya	Almanya’da Solarisbank AG’nin bankacılık lisansı ile dijital katılım bankacılığı hizmeti verilmesi, bu lisans ile mudaraba yöntemiyle fon toplanması ve fonların imzalanan sözleşmeye istinaden faizsiz finans ilkelerine uygun yöntemlerle değerlendirilmesi	100,00	100,00

**ALBARAKA TÜRK KATILIM BANKASI A.Ş.**  
**31 ARALIK 2019 TARİHİNDE SONA EREN HESAP DÖNEMİNE AİT**  
**KONSOLİDE FİNANSAL TABLOLARA İLİŞKİN AÇIKLAMA VE DİPNOTLAR**  
*(Tutarlar aksi belirtilmedikçe Bin Türk Lirası (TL) olarak ifade edilmiştir.)*

**III. Konsolide edilen ortaklıklara ilişkin bilgiler (devamı):**

**c. Yatırım fonlarının konsolide edilme esasları:**

Ana Ortaklık Banka bağlı ortaklığı Albaraka Portföy Yönetimi A.Ş.'nin fon kurucusu olduğu ve Grubun "Konsolide Finansal Tablolara İlişkin Türkiye Finansal Raporlama Standardı"nda ("TFRS 10") belirlenen yöntem, usul ve esaslara göre kontrol ettiği yatırım fonlarını tam konsolidasyon yöntemine göre muhasebeleşirmiştir. Tam konsolidasyon kapsamında tamamına sahip olunmayan yatırım fonları için gelir tablosunda ve bilançoda özkaynaklar altında "azınlık payları" hesaplamaları yapılmış ve ayrı bir kalem olarak gösterime tabi tutulmuştur. İlgili fonlara ilişkin bilgiler aşağıdaki gibidir:

Unvanı	Faaliyet merkezi (Şehir/Ülke)	Faaliyet konusu	Etkin ortaklık oranı (%)	Doğrudan ve dolaylı ortaklık oranı (%)
Albaraka Portföy Yönetimi A.Ş. One Tower Gayrimenkul Yatırım Fonu	İstanbul/Türkiye	Gayrimenkul ve gayrimenkule dayalı hakları satın almak, kiraya vermek, kiralamak ve satmak	91,28	91,28
Albaraka Portföy Yönetimi A.Ş. Dükkan Gayrimenkul Yatırım Fonu	İstanbul/Türkiye	Gayrimenkul ve gayrimenkule dayalı hakları satın almak, kiraya vermek, kiralamak ve satmak	94,03	94,03
Albaraka Portföy Yönetimi A.Ş. Batışehir Gayrimenkul Yatırım Fonu	İstanbul/Türkiye	Gayrimenkul ve gayrimenkule dayalı hakları satın almak, kiraya vermek, kiralamak ve satmak	86,16	86,16
Albaraka Portföy Yönetimi A.Ş. Metropol Gayrimenkul Yatırım Fonu	İstanbul/Türkiye	Gayrimenkul ve gayrimenkule dayalı hakları satın almak, kiraya vermek, kiralamak ve satmak	100,00	100,00
Albaraka Portföy Yönetimi A.Ş. Değer Girişim Sermayesi Yatırım Fonu	İstanbul/Türkiye	Finansal ve kurumsal yapılandırma ve geliştirme yapılabilecek şirket paylarına yatırım yapmak ve şirketin gelişim veya ileri aşamalarında satış, birleşme, halka arz gibi yöntemlerle yatırımı sonlandırmak	84,54	84,54
Albaraka Portföy Yönetimi A.Ş. Fintech Girişim Sermayesi Yatırım Fonu	İstanbul/Türkiye	Fintech girişim şirketleri veya finans şirketlerine ürün veya hizmet sağlayan teknoloji ve inovasyon şirketlerine başlangıç aşamalarında yatırım yapmak ve şirketin gelişim veya ileri aşamalarında satış, birleşme, halka arz gibi yöntemlerle yatırımı sonlandırmak	100,00	100,00
Albaraka Portföy Yönetimi A.Ş. Katılım Hisse Senedi Fonu (Hisse Senedi Yoğun Fon)	İstanbul/Türkiye	Yerli ve/veya yabancı ihraççıların paylarına yatırılan fonları kapsayan şemsiye fonlar tanımına uygun olarak "Hisse Senedi Şemsiye Fonu" altında kurulan Fon'u ilgili mevzuata uygun olarak yönetmek	45,94	45,94
Albaraka Portföy Yönetimi A.Ş. Katılım Fonu	İstanbul/Türkiye	Fon portföyünün ağırlıklı olarak yabancı para cinsinden yerli ve/veya yabancı kamu ve özel sektör kira sertifikalarına, portföyün diğer kısmının ise altın, vaad sözleşmesi, katılım hesapları ve benzer faizsiz yatırım araçlarına yönlendirmek	73,97	73,97
Albaraka Portföy Yönetimi A.Ş. Altın Katılım Fonu	İstanbul/Türkiye	Fon portföyüne altın ve altına dayalı sermaye piyasası araçlarının yanı sıra ortaklık payları, katılma hesapları, vaad sözleşmeleri, kamu ve/veya özel sektör kira sertifikaları ve Kurulca uygun görülen diğer faize dayalı olmayan para ve sermaye piyasası araçları almak	95,56	95,56
Albaraka Portföy Yönetimi A.Ş. Kira Sertifikaları Katılım Fonu	İstanbul/Türkiye	Kamu ve özel sektör tarafından ihraç edilmiş kira sertifikaları ile ortaklık payları, altın, katılma hesapları, vaad sözleşmeleri ve Kurulca uygun görülen diğer faize dayalı olmayan para ve sermaye piyasası araçları almak	67,88	67,88

**ALBARAKA TÜRK KATILIM BANKASI A.Ş.**  
**31 ARALIK 2019 TARİHİNDE SONA EREN HESAP DÖNEMİNE AİT**  
**KONSOLİDE FİNANSAL TABLOLARA İLİŞKİN AÇIKLAMA VE DİPNOTLAR**  
*(Tutarlar aksi belirtilmedikçe Bin Türk Lirası (TL) olarak ifade edilmiştir.)*

**III. Konsolide edilen ortaklıklara ilişkin bilgiler (devamı):**

**d. Konsolidasyon kapsamında bulunmayan iştirakler, bağlı ortaklıklar ve birlikte kontrol edilen ortaklıkların konsolide finansal tablolarda gösterimi:**

Konsolidasyon kapsamında bulunmayan Türk parası cinsinden iştirakler ve bağlı ortaklıklar “Bireysel Finansal Tablolara İlişkin Türkiye Muhasebe Standardı” (“TMS 27”) uyarınca maliyet değeriyle muhasebeleştirilmekte ve varsa değer kaybı ile ilgili karşılık düşüldükten sonra, konsolide finansal tablolara yansıtılmaktadır.

Konsolide finansal tablolarda, konsolidasyon kapsamında bulunmayan kredi kuruluşu veya finansal kuruluş niteliğinde olmayan bağlı ortaklıklar maliyet değeriyle muhasebeleştirilmekte ve varsa değer kaybı ile ilgili karşılık düşüldükten sonra, konsolide finansal tablolara yansıtılmaktadır.

Maliyet bedelinin, geri kazanılabilir tutarın (satış maliyetleri düşülmüş gerçeğe uygun değeri ile kullanım değerinden yüksek olanı) üzerinde olması durumunda ilgili iştirak ve bağlı ortaklıkların değeri geri kazanılabilir tutara eşitlenmiştir.

**IV. Vadeli işlem ve opsiyon sözleşmeleri ile türev ürünlere ilişkin açıklamalar:**

Grubun genel olarak türev işlemleri portföyü vadeli döviz alım satım, vadeli kıymet alım satım ve swap sözleşmelerinden oluşmaktadır. Türev işlemler portföyü piyasa koşullarına göre dönem içinde değişiklik göstermektedir. Grup valörlü spot döviz alım-satım işlemlerini vadeli aktif değerler alım satım taahhütlerinde muhasebelemektedir.

Türev işlemlerden doğan yükümlülük ve alacaklar sözleşme tutarları üzerinden nazım hesaplara kaydedilmektedir. Türev finansal araçlar, ilk kayda alımında sözleşme tarihindeki gerçeğe uygun değeri ile muhasebeleştirilmekte ve sonraki raporlama dönemlerinde gerçeğe uygun değerleri ile yeniden hesaplanarak mali tablolara yansıtılmaktadır.

**V. Kar payı gelir ve giderine ilişkin açıklamalar:**

*Kar payı gelirleri*

Kar payı gelirleri, TFRS 9’da belirlenen finansal varlığın gelecekteki nakit akımlarının bugünkü net değerine eşitleyen iç verim oranı yöntemine göre muhasebeleştirilmekte ve tahakkuk esasına göre kayıtlara yansıtılmaktadır.

Kar-zarar Yatırım Ortaklığı projeleri finansal durum tablosunda “Krediler” hesabı altında takip edilmektedir. Kar-zarar Yatırım Ortaklığı projeleri her yıl periyodik olarak yeniden değerlemeye tabi tutulup değerlemeye ilişkin pozitif farklar kar veya zarar tablosunda “Kredilerden Alınan Kar Payları Gelirleri” hesabında, negatif farklar “Beklenen Zarar Karşılıkları” hesabında gösterilmektedir.

Ana Ortaklık Banka, donuk alacakları için 1 Ocak 2018 tarihinden itibaren reeskont hesaplamaya başlamıştır. Donuk alacakların net defter değeri (Brüt Defter Değeri – Beklenen Zarar Karşılığı), etkin kar payı oranı ile reeskont edilmekte ve donuk alacağın brüt defter değeri üzerinde muhasebeleştirilmektedir.

*Kar payı giderleri*

Ana Ortaklık Banka, kar payı giderlerini tahakkuk esasına göre muhasebelemektedir. Kar/zarar katılma hesapları üzerinden birim değer hesaplama yöntemine göre hesaplanan gider reeskontu, bilançoda “Toplanan Fonlar” hesabı üzerinde gösterilmiştir.

**VI. Ücret ve komisyon gelir ve giderlerine ilişkin açıklamalar:**

Tahsil edildikleri dönemde gelir veya gider kaydedilen bazı bankacılık işlemlerinden alınan ücret ve komisyon gelir ve giderleri dışında, ücret ve komisyon gelir ve giderleri ilişkilendirilen işlemin süresine bağlı olarak gelir tablosuna yansıtılmaktadır. İtfa edilmiş maliyeti ile ölçülen finansal enstrümanların etkin kar oranının ayrılmaz bir parçası olanlar dışındaki ücret ve komisyonlar, TFRS 15 Müşteri Sözleşmelerinden Hasılat standardına uygun olarak muhasebeleştirilmektedir.

Ana Ortaklık Banka tarafından kullanılan nakdi ve gayrinakdi krediler için peşin tahsil edilen ücret ve komisyonların dönemi ilgilendiren bölümü TMS ve TFRS hükümleri çerçevesinde sırasıyla iç verim yöntemi ve ilgili kredinin komisyon dönemi içerisinde doğrusal olarak dönem gelirlerine yansıtılmaktadır. Peşin tahsil edilen ücret ve komisyonların gelecek döneme ilişkin kısımları ise “Kazanılmamış Gelirler” hesabına kaydedilerek bilançoda “Diğer Yükümlülükler” içerisinde gösterilmektedir. Nakdi kredilerden alınan komisyonların döneme isabet eden kısmı gelir tablosunda “Kredilerden Alınan Kar Payları” kaleminde gösterilmektedir.



**ALBARAKA TÜRK KATILIM BANKASI A.Ş.**  
**31 ARALIK 2019 TARİHİNDE SONA EREN HESAP DÖNEMİNE AİT**  
**KONSOLİDE FİNANSAL TABLOLARA İLİŞKİN AÇIKLAMA VE DİPNOTLAR**  
*(Tutarlar aksi belirtilmedikçe Bin Türk Lirası (TL) olarak ifade edilmiştir.)*

**VI. Ücret ve komisyon gelir ve giderlerine ilişkin açıklamalar (devamı):**

BDDK'nın 8 Haziran 2012 tarih ve B.02.1.BDK.0.13.00.0-91.11-12061 sayılı yazısı ile uzun vadeli gayrinakdi kredilerden üçer aylık ya da üçer aydan daha kısa periyotlarla tahsil edilen komisyonların doğrudan gelir kaydedilmesinde sakınca bulunmadığı ifade edilmiş olup, Ana Ortaklık Banka söz konusu nakdi ve gayrinakdi kredi komisyonlarını doğrudan gelir kaydetmektedir.

**VII. Finansal varlıklara ilişkin açıklamalar:**

Finansal varlıklar, TFRS 9 standardının üçüncü bölümünde yer alan "Finansal Tablolara Alma ve Finansal Tablo Dışı Bırakma" hükümlerine göre kayıtlara alınmakta veya çıkarılmaktadır. Finansal varlıklar ilk kez finansal tablolara alınması esnasında gerçeğe uygun değerinden ölçülmektedir. "Gerçeğe Uygun Değer Farkı Kâr/Zarara Yansıtılan Finansal Varlıklar" dışındaki finansal varlıkların ilk ölçümünde işlem maliyetleri de gerçeğe uygun değere ilave edilmekte veya gerçeğe uygun değerden düşülmektedir. Finansal araçlar, Ana Ortaklık Banka'nın bu finansal araçlara hukuki olarak taraf olması durumunda Ana Ortaklık Banka'nın bilançosunda yer almaktadır.

Finansal araçların ilk muhasebeleştirilme esnasında hangi kategoride sınıflandırılacağı, yönetim için kullanılan ilgili iş modeli ile sözleşmeye bağlı nakit akışların özelliklerine bağlıdır.

**İş Modeli Değerlendirmesi:**

Ana Ortaklık Banka'nın iş modeli TFRS 9 uyarınca, belirli bir yönetim amacına ulaşılması için finansal varlık gruplarının birlikte nasıl yönetildiğini gösteren bir düzeyde belirlenmektedir.

Ana Ortaklık Banka'nın iş modeli, yönetimin bireysel bir finansal araca ilişkin niyetine bağlı değildir, dolayısıyla söz konusu şart finansal araç bazında bir sınıflandırma yaklaşımı olmamakla beraber, finansal varlıkların bir araya getirilmesiyle oluşan bir değerlendirilmez.

Ana Ortaklık Banka'nın iş modelleri üç kategoriden oluşmaktadır. Bu kategoriler aşağıda belirtilmiştir:

**a) Finansal Varlıkların Sözleşmeye Bağlı Nakit Akışlarını Tahsil Etmek İçin Elde Tutmayı Amaçlayan İş Modeli:**

Ana Ortaklık Banka'nın finansal varlıklarını ömrü boyunca oluşacak sözleşmeye bağlı nakit akışlarının tahsil edilmesi amacıyla tuttuğu iş modelidir. Bu iş modeli kapsamında elde tutulan finansal varlıklar, finansal varlığa ilişkin sözleşme şartlarının, belirli tarihlerde sadece anapara ve anapara bakiyesinden kaynaklanan kar payı ödemelerini içeren nakit akışlar testini geçmesi durumunda, itfa edilmiş maliyeti ile ölçülür.

**b) Finansal Varlıkların Sözleşmeye Bağlı Nakit Akışlarının Tahsil Edilmesini ve Satılmasını Amaçlayan İş Modeli:**

Ana Ortaklık Banka'nın finansal varlıklarını, hem sözleşmeye bağlı nakit akışlarının tahsil edilmesi hem de finansal varlıkların satılması amacıyla tuttuğu iş modelidir. Bu iş modeli kapsamında elde tutulan finansal varlıklar, finansal varlığa ilişkin sözleşme şartlarının, belirli tarihlerde sadece anapara ve anapara bakiyesinden kaynaklanan kar payı ödemelerini içeren nakit akışlar testini geçmesi durumunda, gerçeğe uygun değer değişimi diğer kapsamlı gelir altında muhasebeleştirilir.

**c) Diğer İş Modelleri:**

Finansal varlıkların, sözleşmeye bağlı nakit akışlarının tahsil edilmesi amacıyla ya da sözleşmeye bağlı nakit akışlarının tahsil edilmesi ve finansal varlıkların satılması amacıyla tutulmadığı ve gerçeğe uygun değer değişiminin kâr veya zarara yansıtılarak ölçüldüğü iş modelleridir.

**ALBARAKA TÜRK KATILIM BANKASI A.Ş.**  
**31 ARALIK 2019 TARİHİNDE SONA EREN HESAP DÖNEMİNE AİT**  
**KONSOLİDE FİNANSAL TABLOLARA İLİŞKİN AÇIKLAMA VE DİPNOTLAR**  
*(Tutarlar aksi belirtilmedikçe Bin Türk Lirası (TL) olarak ifade edilmiştir.)*

**VII. Finansal varlıklara ilişkin açıklamalar (devamı):**

**Sadece anapara ve anapara bakiyesine ilişkin kar payı ödemelerini içeren sözleşmeye bağlı nakit akışları:**

Ana Ortaklık Banka, TFRS 9 uyarınca bir finansal varlığı, sözleşmeye bağlı nakit akışlarının tahsil edilmesini amaçlayan bir iş modeli ya da sözleşmeye bağlı nakit akışlarının tahsil edilmesini ve finansal varlıkların satılmasını amaçlayan bir iş modeli kapsamında elde tutması durumunda, bu finansal varlığı sözleşmeye bağlı nakit akışlarının özelliklerini esas alarak sınıflandırmaktadır.

**Gerçeğe uygun değer farkı kâr/zarara yansıtılan finansal varlıklar:**

Gerçeğe uygun değer farkı kâr/zarara yansıtılan finansal varlıklar, sözleşmeye bağlı nakit akışlarını tahsil etmek için elde tutmayı amaçlayan iş modeli ile sözleşmeye bağlı nakit akışlarının tahsil edilmesini ve satılmasını amaçlayan iş modeli dışında kalan diğer model ile yönetilen finansal varlıklar ile finansal varlığa ilişkin sözleşme şartlarının, belirli tarihlerde sadece anapara ve anapara bakiyesinden kaynaklanan kar payı ödemelerini içeren nakit akışlarına yol açmaması durumunda; piyasada kısa dönemde oluşan fiyat ve benzeri unsurlardaki dalgalanmalardan kâr sağlamak amacıyla elde edilen, veya elde edilme nedeninden bağımsız olarak, kısa dönemde kâr sağlamaya yönelik bir portföyün parçası olan finansal varlıklardır. Gerçeğe uygun değer farkı kâr/zarara yansıtılan finansal varlıklar, gerçeğe uygun değerleri ile kayda alınmakta ve kayda alınmalarını takiben de gerçeğe uygun değerleri ile değerlemeye tabi tutulmaktadır. Yapılan değerlendirme sonucu oluşan kazanç ve kayıplar kâr/zarar hesaplarına dahil edilmektedir. Ana Ortaklık Banka'nın BDDK Tekdüzen Hesap Planına göre krediler üzerinde izlediği kar zarar ortaklığı yatırımlarının muhasebeleştirilmesi TFRS 9 hükümleri gözetilerek gerçeğe uygun değer üzerinden ölçülmektedir.

**Gerçeğe uygun değer farkı diğer kapsamlı gelire yansıtılan finansal varlıklar:**

Finansal varlığın sözleşmeye bağlı nakit akışlarının tahsil edilmesini ve finansal varlığın satılmasını amaçlayan bir iş modeli kapsamında elde tutulmasına ek olarak finansal varlığa ilişkin sözleşme şartlarının, belirli tarihlerde sadece anapara ve anapara bakiyesinden kaynaklanan kar payı ödemelerini içeren nakit akışlarına yol açması durumlarında finansal varlık, gerçeğe uygun değer farkı diğer kapsamlı gelire yansıtılan olarak sınıflandırılmaktadır.

Gerçeğe uygun değer farkı diğer kapsamlı gelire yansıtılan finansal varlıklar, gerçeğe uygun değerini yansıtan elde etme maliyetlerine işlem maliyetlerinin eklenmesi ile kayda alınmaktadır. Gerçeğe uygun değer farkı diğer kapsamlı gelire yansıtılan finansal varlıklar kayda alınmalarını takiben gerçeğe uygun değerleriyle değerlendirilmektedir. Gerçeğe uygun değer farkı diğer kapsamlı gelire yansıtılan menkul değerlerin etkin kar payı yöntemi ile hesaplanan kar payı gelirleri ile sermayede payı temsil eden menkul değerlerin temettü gelirleri gelir tablosuna yansıtılmaktadır. Gerçeğe uygun değer farkı diğer kapsamlı gelire yansıtılan finansal varlıkların gerçeğe uygun değerleri ile itfa edilmiş maliyetleri arasındaki fark yani "Gerçekleşmemiş kâr ve zararlar" ise ilgili finansal varlığa karşılık gelen değer tahsili, varlığın satılması, elden çıkarılması veya zafiyete uğraması durumlarından birinin gerçekleşmesine kadar dönemin gelir tablosuna yansıtılmamakta ve özkaynaklar altındaki "Kâr veya Zararda Yeniden Sınıflandırılacak Birikmiş Diğer Kapsamlı Gelirler veya Giderler" hesabında izlenmektedir. Söz konusu menkul değerlerin tahsil edildiğinde veya elden çıkarıldığında özkaynak içinde yansıtılan birikmiş gerçeğe uygun değer farkları gelir tablosuna yansıtılmaktadır.

Gerçeğe uygun değer farkı diğer kapsamlı gelire yansıtılan finansal varlıklar olarak sınıflanan sermayede payı temsil eden menkul değerler teşkilatlanmış piyasalarda işlem görmesi ve/veya gerçeğe uygun değeri güvenilir bir şekilde belirlenebilmesi durumunda gerçeğe uygun değerleri ile muhasebeleştirilmekte ve değer düşüklüğü hesaplamasına konu edilmemektedir.

**İtfa edilmiş maliyet ile ölçülen finansal varlıklar:**

Finansal varlığın, sözleşmeye bağlı nakit akışlarının tahsil edilmesini amaçlayan bir iş modeli kapsamında elde tutulması ve finansal varlığa ilişkin sözleşme şartlarının, belirli tarihlerde sadece anapara ve anapara bakiyesinden kaynaklanan kar payı ödemelerini içeren nakit akışlarına yol açması durumunda finansal varlık itfa edilmiş maliyeti ile ölçülen finansal varlık olarak sınıflandırılmaktadır.

İtfa edilmiş maliyeti ile ölçülen finansal varlıklar ilk olarak gerçeğe uygun değerlerini yansıtan elde etme maliyet bedellerine işlem maliyetlerinin eklenmesi ile kayda alınmakta ve kayda alınmalarını takiben iç verim oranı yöntemi kullanılarak "İtfa edilmiş maliyeti" ile ölçülmektedir. İtfa edilmiş maliyeti ile ölçülen finansal varlıklar ile ilgili kar payı gelirleri gelir tablosuna yansıtılmaktadır.

**ALBARAKA TÜRK KATILIM BANKASI A.Ş.**  
**31 ARALIK 2019 TARİHİNDE SONA EREN HESAP DÖNEMİNE AİT**  
**KONSOLİDE FİNANSAL TABLOLARA İLİŞKİN AÇIKLAMA VE DİPNOTLAR**  
*(Tutarlar aksi belirtilmedikçe Bin Türk Lirası (TL) olarak ifade edilmiştir.)*

**VII. Finansal varlıklara ilişkin açıklamalar (devamı):**

**Krediler:**

Krediler, sabit veya belirlenebilir nitelikte ödemelere sahip olan ve aktif bir piyasada işlem görmeyen türev olmayan finansal varlıklardır. Söz konusu krediler ilk olarak gerçeğe uygun değerini yansıtan elde etme maliyet bedellerine işlem maliyetlerinin eklenmesi ile kayda alınmakta ve kayda alınmalarını takiben “ iç verim oranı yöntemi” kullanılarak itfa edilmiş bedelleri ile ölçülmektedir.

Ana Ortaklık Banka'nın kar zarar ortaklığı yatırımları hariç tüm kredileri “İtfa Edilmiş Maliyetiyle Ölçülenler” hesabında izlenmektedir. Ana Ortaklık Banka'nın BDDK Tekdüzen Hesap Planına göre krediler üzerinde izlediği kar zarar ortaklığı yatırımlarının muhasebeleştirilmesi TFRS 9 hükümleri gözetilerek gerçeğe uygun değer üzerinden ölçülmektedir. Kullanılan nakdi krediler 20 Eylül 2017 tarihli ve 30186 sayılı Resmi Gazete’de yayınlanan “Katılım Bankalarının Uygulanacak Tekdüzen Hesap Planı ve İzahnamesi Hakkındaki Tebliğ”de belirlenen esaslara göre ilgili hesaplar kullanılarak muhasebeleştirilmektedir.

Ana Ortaklık Banka, kredi ve diğer alacakların TFRS 9 uyarınca ayrılan karşılıklarını periyodik sıklıkla geriye dönük olarak sonuçları baz alınarak değerlendirmekte ve bu değerlendirmelerin sonucunda gerekli gördüğü takdirde sepetlendirme kurallarında ve ilgili karşılık bakiyelerinin hesaplamasında kullanılan parametrelerde güncellemeler yapmaktadır.

**VIII. Beklenen zarar karşılıklarına ilişkin açıklamalar:**

Ana Ortaklık Banka, itfa edilmiş maliyetiyle ve gerçeğe uygun değer farkı diğer kapsamlı gelire yansıtılarak ölçülen finansal varlıkları için beklenen zarar karşılığı ayırmaktadır. 22 Haziran 2016 tarih ve 29750 sayılı Resmi Gazete’de yayımlanmış olan “Kredilerin Sınıflandırılması ve Bunlar İçin Ayrılacak Karşılıklara İlişkin Usul ve Esaslar Hakkında Yönetmelik” uyarınca Banka 1 Ocak 2018 tarihinden itibaren değer düşüklüğü karşılıklarını TFRS 9 hükümlerine uygun olarak ayırmaya başlamıştır. Bu çerçevede 31 Aralık 2017 tarihi itibarıyla BDDK'nın ilgili mevzuatı çerçevesinde ayrılan kredi karşılıkları ayırma yöntemi, TFRS 9'un uygulanmaya başlanması ile beklenen kredi zararları modeli uygulanarak değiştirilmiştir.

Aynı yıl içinde serbest kalan karşılıklar, “Karşılık Giderleri” hesabına alacak kaydedilmek suretiyle, geçmiş yıllarda ayrılan karşılıkların serbest kalan bölümü ise “Diğer Faaliyet Gelirleri” hesabına aktarılarak muhasebeleştirilmektedir. Beklenen kredi değer düşüklüğü modeli, itfa edilmiş maliyet ya da gerçeğe uygun değer üzerinden diğer kapsamlı gelir tablosuna kaydedilen araçlara (banka plasmanları, krediler ve finansal kiralama alacakları gibi) ve ek olarak, gerçeğe uygun değer farkı kar/zarar olarak ölçülemeyen finansal kiralama alacakları, sözleşme varlıkları, kredi taahhütleri ve finansal garanti sözleşmelerine uygulanır.

Beklenen kredi değer düşüklüğü modelinin yol gösterici prensibi, finansal araçların kredi riskindeki artış ya da iyileşmenin genel görünümünü yansıtmaktır. Kayıp karşılığı miktarı, kredinin ilk verilişinden itibaren kredi riskindeki artışın derecesine bağlıdır.

Beklenen kredi kaybı, bir finansal aracın ömrü boyunca krediden beklenen zararların tahmini olmakla birlikte, ölçüm için aşağıdaki hususlar önem taşımaktadır.

- Mümkün sonuçlar dikkate alınarak belirlenen olasılıklara göre ağırlıklandırılmış ve tarafsız bir tutar,
- Geçmiş olaylar, mevcut şartlar ve gelecekteki ekonomik şartlara ilişkin tahminler hakkında, raporlama tarihi itibarıyla aşırı maliyet ve çabaya katlanılmadan elde edilebilen makul ve desteklenebilir bilgi.

Bu finansal varlıklar için karşılıklar 12 aylık beklenen kayıp ve ömür boyu beklenen kayıp olmak üzere iki farklı yaklaşım kullanılarak hesaplanmaktadır. Ayrıca finansal tablolara ilk alındıkları andan itibaren gözlemlenen kredi risklerindeki artışa bağlı olarak aşağıdaki üç kategoriye ayrılmıştır:

**Beklenen zarar karşılıkları hesaplanırken kullanılan parametreler:**

**Temerrüt olasılığı (TO):**

Belirli bir zaman diliminde kredinin temerrüde düşme olasılığını ifade etmektedir. Ana Ortaklık Banka TFRS 9 uyarınca beklenen kredi zararını hesaplariken iki farklı temerrüt olasılığı değeri kullanmaktadır:

- 12 Aylık temerrüt olasılığı: Raporlama tarihinden sonraki 12 ay içinde temerrüde düşme olasılığının tahmini
- Ömür boyu temerrüt olasılığı: Finansal aracın beklenen ömrü boyunca temerrüde düşme olasılığının tahmini

**ALBARAKA TÜRK KATILIM BANKASI A.Ş.**  
**31 ARALIK 2019 TARİHİNDE SONA EREN HESAP DÖNEMİNE AİT**  
**KONSOLİDE FİNANSAL TABLOLARA İLİŞKİN AÇIKLAMA VE DİPNOTLAR**  
*(Tutarlar aksi belirtilmedikçe Bin Türk Lirası (TL) olarak ifade edilmiştir.)*

**VIII. Beklenen zarar karşılıklarına ilişkin açıklamalar (devamı):**

**Temerrüt Halinde Kayıp (THK):**

Borçlunun temerrüde düşmesi halinde, krediden kaynaklanan ekonomik kaybı ifade eder. Oran olarak ifade edilir.

**Temerrüt Tutarı (TT):**

Nakdi kredilerde, rapor tarihi itibarıyla kullandırımı gerçekleşmiş bakiyeyi ifade eder. Gayri nakdi kredi ve taahhütlerde ise krediye dönüşüm oranı uygulanarak hesaplanan değerdir. Kredi dönüşüm oranı, cari tarih ile temerrüt tarihi arasındaki muhtemel risk artışlarının uyarlamada kullanılan krediye dönüşüm oranına tekabül etmektedir.

**12 Aylık Beklenen Zarar Karşılığı (1. Aşama)**

Finansal tablolara ilk alındıkları anda veya daha sonra kredi riskinde önemli bir artış olmayan finansal varlıklardır ve gecikme gün sayıları 30 günü geçmez. Bu varlıklar için kredi riski değer düşüklüğü karşılığı 12 aylık beklenen kredi zarar karşılığı tutarında muhasebeleşmektedir. Kredi kalitesinde önemli bir bozulma olmadıkça tüm varlıklar için geçerlidir. 12 Aylık beklenen kayıp değerleri, (raporlama tarihinden sonraki 12 ay içinde veya bir finansal aracın ömrü 12 aydan kısa ise daha kısa bir süre içinde) ömür boyu beklenen kayıp hesaplamasının bir parçasıdır.

**Kredi Riskinde Önemli Artış (2. Aşama)**

Finansal tablolara ilk alındığı andan sonra kredi riskinde önemli bir artış olması durumunda, ilgili finansal varlık 2. Aşamaya aktarılmaktadır. Kredi riski değer düşüklüğü karşılığı ilgili finansal varlığın ömür boyu beklenen kredi zarar karşılığına göre belirlenmektedir.

Ana Ortaklık Banka aşağıdaki kriterleri gözeterek finansal varlıkları 2. aşama olarak sınıflandırır:

- Gecikme gün sayısı 30 günü geçen ancak 90 günü geçmeyen krediler,
- Erken uyarı sisteminden alınan veriler ve Ana Ortaklık Banka'nın bu durumda yapacağı değerlendirme,
- Müşterinin temerrüde düşme riskinin kredinin verildiği ilk tanımlamadan bu yana önemli ölçüde artıp artmadığını belirlemek için kredinin başlangıcındaki temerrüde düşme riski ile yapılacak olan karşılaştırma sonucu Ana Ortaklık Banka yönetiminin kredi riskinde önemli artış olduğu sonucuna varması,
- Geri ödemesi tamamen teminata bağlı olan kredilerde teminatının net gerçekleşebilir değeri alacak tutarının altına düşen krediler.

**Temerrüt (3. Aşama/Özel Karşılık):**

Ana Ortaklık Banka içsel prosedürlerine göre aşağıdaki durumların mevcut olması durumunda ilgili finansal varlık temerrüt kapsamında girmektedir:

- Son taksit tarihinde itibaren gecikmesi 90 günü geçen krediler, (Bu durumda müşteri 91'inci günde takibe alınmaktadır).
- Yeniden yapılandırılarak canlı alacak olarak sınıflandırılan ve bir yıllık izleme süresi içerisinde ödemesi 30 günden fazla geciken krediler (Bu durumda müşteri 31. günde takibe alınmaktadır) (BDDK 21 Kasım 2019 tarihli yazısı, 8 Kasım 2019 tarih ve 8653 sayılı kararı gereği izleme süresi 31 Aralık 2020 tarihine kadar altı ay olarak uygulanacaktır),
- Yeniden yapılandırılarak canlı alacak olarak sınıflandırılan ve bir yıllık izleme süresi içerisinde en az bir kez daha yapılandırılan krediler (BDDK 21 Kasım 2019 tarihli yazısı, 8 Kasım 2019 tarih ve 8653 sayılı kararı gereği izleme süresi 31 Aralık 2020 tarihine kadar altı ay olarak uygulanacaktır).

**IX. Finansal araçların netleştirilmesine ilişkin açıklamalar:**

Finansal varlıklar ve yükümlülükler, Grubun netleştirmeye yönelik yasal bir hakka ve yaptırım gücüne sahip olması ve ilgili finansal varlık ve yükümlülüğü net tutarları üzerinden tahsil etme/ödeme niyetinde olması veya ilgili finansal varlığı ve yükümlülüğü eşzamanlı olarak sonuçlandırma hakkına sahip olması durumlarında bilançoda net tutarları üzerinden gösterilir. Grubun ihraç ettiği kira sertifikalarından geri alınmış olanlar gerçeğe uygun değer farkı diğer kapsamlı gelire yansıtılan finansal varlıklar ve sermaye benzeri krediler hesaplarında netleştirilmiştir.

**ALBARAKA TÜRK KATILIM BANKASI A.Ş.**  
**31 ARALIK 2019 TARİHİNDE SONA EREN HESAP DÖNEMİNE AİT**  
**KONSOLİDE FİNANSAL TABLOLARA İLİŞKİN AÇIKLAMA VE DİPNOTLAR**  
*(Tutarlar aksi belirtilmedikçe Bin Türk Lirası (TL) olarak ifade edilmiştir.)*

**X. Satış ve geri alış anlaşmaları ve menkul değerlerin ödünç verilmesi işlemlerine ilişkin açıklamalar:**

Tekrar geri alımlarını öngören anlaşmalar çerçevesinde satılmış olan menkul kıymetler Grup portföyünde tutulmuş amaçlarına göre "Gerçeğe uygun değer farkı kar/zarara yansıtılan", "Gerçeğe uygun değer farkı diğer kapsamlı gelire yansıtılan" veya "İtfa Edilmiş Maliyet" portföylerinde sınıflandırılmakta ve ait olduğu portföyün esaslarına göre değerlemeye tabi tutulmaktadır. Söz konusu anlaşmalar karşılığı elde edilen fonlar pasifte "Para Piyasalarına Borçlar" hesabında izlenmekte ve ilgili anlaşmalarla belirlenen satım ve geri alım fiyatları arasındaki farkın döneme isabet eden kısmı için iç verim oranı yöntemine göre gider reeskontu hesaplanmaktadır. Bu işlemlerden sağlanan fonlar karşılığında ödenen kar payları gelir tablosunda "Para piyasası işlemlerine verilen kar payları" kaleminde izlenmektedir.

**XI. Satış amaçlı elde tutulan ve durdurulan faaliyetlere ilişkin duran varlıklar ile bu varlıklara ilişkin borçlar hakkında açıklamalar:**

Satış amaçlı elde tutulan varlık olarak sınıflandırılan bir duran varlık (veya elden çıkarılacak duran varlık grubu) defter değeri ile satış maliyeti düşülmüş gerçeğe uygun değerinden küçük olanı ile ölçülür. Bir varlığın satış amaçlı bir varlık olabilmesi için ilgili varlığın (veya elden çıkarılacak varlık grubunun) bu tür varlıkların satışında sıkça rastlanan ve alışılmış koşullar çerçevesinde derhal satılabilecek durumda olması ve satış olasılığının yüksek olması gerekir. Satış olasılığının yüksek olması için; uygun bir yönetim kademesi tarafından, varlığın satışına ilişkin bir plan yapılmış ve alıcıların tespiti ile planın tamamlanmasına yönelik aktif bir program başlatılmış olmalıdır. Ayrıca varlık, gerçeğe uygun değeri ile uyumlu bir fiyat ile aktif olarak pazarlanıyor olmalıdır. Satışın, sınıflandırılma tarihinden itibaren bir yıl içerisinde tamamlanmış bir satış olarak muhasebeleştirilmesinin beklenmesi ve planı tamamlamak için gerekli işlemlerin, planda önemli değişiklikler yapılması veya planın iptal edilmesi ihtimalinin düşük olduğunu göstermesi gerekir.

Grubun aktifinde alacaklarından dolayı edindiği ve elden çıkarılacak sabit kıymetler hesabında takip ettiği duran varlıklar bulunmakla beraber, bankacılık mevzuatında yer alan düzenlemeler gereği edinildikleri tarihten itibaren bir yıl süre içerisinde elden çıkarılmamış olması veya bu süre içerisinde elden çıkarılacağına ilişkin somut bir planın olmaması durumunda söz konusu varlıklar amortismanına tabi tutulmakta ve maddi duran varlıklar içerisinde sınıflandırılmaktadır. Grup, söz konusu duran varlıkları satış amaçlı elde tutulan ve durdurulan faaliyetler kapsamında maddi duran varlıklar kalemine transfer etmektedir.

Durdurulan bir faaliyet, Grubun elden çıkarılan veya satış amacıyla elde tutulan olarak sınıflandırılan bir bölümdür. Durdurulan faaliyetlere ilişkin sonuçlar gelir tablosunda ayrı olarak sunulur. Grubun durdurulan faaliyeti bulunmamaktadır.

**XII. Şerefiye ve diğer maddi olmayan duran varlıklara ilişkin açıklamalar:**

Şerefiye ve diğer maddi olmayan duran varlıklar "Maddi Olmayan Duran Varlıklara İlişkin Türkiye Muhasebe Standardı" ("TMS 38") uyarınca kayıtlara maliyet bedelinden alınmaktadır. Grubun maddi olmayan duran varlıkları, yazılım programları, gayri maddi haklar ile şerefiyeden oluşmaktadır.

Maddi olmayan duran varlıkların maliyetleri, 31 Aralık 2004 tarihinden önce aktife giren varlıklar için aktife girdikleri tarihten yüksek enflasyon döneminin sona erdiği tarih kabul edilen 31 Aralık 2004'e kadar geçen süre dikkate alınıp enflasyon düzeltilmesine tabi tutularak daha sonraki tarihteki girişler ise ilk alış bedelleri dikkate alınarak finansal tablolara yansıtılmıştır. Ana Ortaklık Banka, maddi olmayan duran varlıklara ilişkin tükenme paylarını, varlıkların faydalı ömürlerine göre eşit tutarlı, doğrusal amortisman yöntemini kullanarak ayırmaktadır. Bilgisayar yazılımlarının faydalı ömürleri 3 ile 4 yıl olarak, diğer maddi olmayan duran varlıklarının tahmini ekonomik ömrü ise 15 yıl olarak belirlenmiştir.

Grup değer düşüklüğü ile ilgili bir belirtinin mevcut olması durumunda ilgili varlığın geri kazanılabilir tutarını "Varlıklarda Değer Düşüklüğüne İlişkin Türkiye Muhasebe Standardı" ("TMS 36") çerçevesinde tahmin etmekte ve geri kazanılabilir tutarın ilgili varlığın defter değerinin altında olması durumunda değer düşüklüğü karşılığı ayrılmaktadır.

**ALBARAKA TÜRK KATILIM BANKASI A.Ş.**  
**31 ARALIK 2019 TARİHİNDE SONA EREN HESAP DÖNEMİNE AİT**  
**KONSOLİDE FİNANSAL TABLOLARA İLİŞKİN AÇIKLAMA VE DİPNOTLAR**  
*(Tutarlar aksi belirtilmedikçe Bin Türk Lirası (TL) olarak ifade edilmiştir.)*

**XIII. Maddi duran varlıklara ilişkin açıklamalar:**

31 Aralık 2004 tarihinden önce aktife giren maddi duran varlıklar aktife girdikleri tarihten yüksek enflasyon döneminin sona erdiği tarih kabul edilen 31 Aralık 2004'e kadar geçen süre dikkate alınıp enflasyon düzeltilmesine tabi tutulmuş, daha sonraki dönemlerdeki girişler ise ilk alış bedelleri dikkate alınmış olup bu tutarlardan birikmiş amortismanlar ve varsa ilgili varlığın değer düşüklüğü karşılıkları düşülerek finansal tablolarda "Maddi Duran Varlıklara İlişkin Türkiye Muhasebe Standardı" ("TMS 16") uyarınca izlenmektedir.

Ana Ortaklık Banka, 31 Mart 2009 tarihinde muhasebe politikasında değişikliğe giderek maddi duran varlıkları içinde yer alan gayrimenkullerin değerlemesinde, TMS 16 kapsamında yeniden değerlendirme metodunu benimsemiştir. 31 Aralık 2019 tarihi itibarıyla Ana Ortaklık Banka gayrimenkullerini yeniden değerlemiş ve bağımsız bir değerlendirme şirketi tarafından emsal karşılaştırma yöntemi kullanılarak hesaplanan ekspertiz değerleri finansal tablolara yansıtılmıştır. Bahsi geçen değerlendirme değer artışı ortaklara temettü olarak dağıtılamaz. Yeniden değerlendirme değer artışına ilişkin cari dönem amortisman giderine karşılık gelen tutar yeniden değerlendirme farkları hesabından geçmiş dönem karı/(zararı) hesabına transfer edilmiştir.

Maddi duran varlıklar üzerinde rehin, ipotek ve benzeri herhangi bir takyidat bulunmamaktadır.

Muhasebe tahminlerinde, cari döneme önemli bir etkisi olan ya da sonraki dönemlerde önemli bir etkisi olması beklenen değişiklik bulunmamaktadır.

Maddi duran varlıkların amortismanı doğrusal yöntemle göre hesaplanmaktadır. Kullanılan amortisman oranları aktiflerin ekonomik ömürleri dikkate alınarak ayrılmakta olup kullanılan oranlar aşağıdaki gibidir:

	<b>Amortisman Oranı (%)</b>
Binalar	2
Nakil vasıtaları	20 - 25
Mobilya, mefruşat ve büro makineleri	4 - 33
Kasalar	2 - 20
Faaliyet Kiralaması Geliştirme Maliyetleri (Özel maliyetler)	Kira süresince - 5 yıl
Kiralanan Varlıklar	1-10 yıl

Bilanço tarihi itibarıyla aktifte bir hesap döneminden daha az bir süre bulunan varlıklara ilişkin olarak, bir tam yıl için öngörülen amortisman tutarının, varlığın aktifte kalış süresiyle orantılanması suretiyle bulunan tutar kadar amortisman ayrılmaktadır. Faaliyet kiralaması geliştirme maliyetleri (özel maliyetler) faydalanma süresi dikkate alınarak eşit tutarlarla itfa edilir. Ancak her halükarda faydalanma süresi kiralama süresini geçemez. Kira süresinin belli olmaması durumunda itfa süresi beş yıl olarak kabul edilir. 1 Ocak 2010 tarihinden sonra kira süresinin beş yıldan uzun olması durumunda itfa süresi beş yıldır.

Grup değer düşüklüğü ile ilgili bir belirtinin mevcut olması durumunda ilgili varlığın geri kazanılabilir tutarını "Varlıklarda Değer Düşüklüğüne İlişkin Türkiye Muhasebe Standardı" ("TMS 36") çerçevesinde tahmin etmekte ve geri kazanılabilir tutarın ilgili varlığın defter değerinin altında olması durumunda değer düşüklüğü karşılığı ayrılmaktadır.

Grup, gerçeğe uygun değeriyle taşınan maddi duran varlıklarını Sermaye Piyasası Kurulu tarafından lisanslandırılmış gayrimenkul şirketlerine TFRS 13 hükümlerine uygun olarak değerletirmektedir.

Maddi duran varlıkların elden çıkarılmasından doğan kazanç ve kayıplar net elden çıkarılma hasılatı ile ilgili maddi duran varlığın net defter değerinin arasındaki fark olarak hesaplanmaktadır.

Maddi duran varlığın bakım ve onarım maliyetlerinden varlığın ekonomik ömrünü uzatıcı nitelikte olanlar aktifleştirilmekte, diğer bakım ve onarım maliyetleri ise gider olarak kayıtlara yansıtılmaktadır.

TFRS 16 standardı uyarınca kiralamalar için aktife kaydedilen kullanım hakkı varlığı bilançoda Maddi Duran Varlıklar altında izlenmektedir.

**ALBARAKA TÜRK KATILIM BANKASI A.Ş.**  
**31 ARALIK 2019 TARİHİNDE SONA EREN HESAP DÖNEMİNE AİT**  
**KONSOLİDE FİNANSAL TABLOLARA İLİŞKİN AÇIKLAMA VE DİPNOTLAR**  
*(Tutarlar aksi belirtilmedikçe Bin Türk Lirası (TL) olarak ifade edilmiştir.)*

**XIV. Yatırım amaçlı gayrimenkullere ilişkin açıklamalar:**

Yatırım amaçlı elde tutulan gayrimenkuller, mal veya hizmetlerin üretiminde ve tedarikinde veya idari amaçla kullanılmak veya olağan iş akışı esnasında satılmak yerine, kira geliri veya değer artış kazancı veya her ikisini birden elde etmek amacıyla elde tutulan gayrimenkullerdir. Yatırım amaçlı elde tutulan gayrimenkuller ilk kayıtlara alındığında maliyeti ile ölçülür ve sonrasında gerçeğe uygun değerinden ölçülerek ilgili değişimler olduğu dönemde kar veya zararda muhasebeleştirilir.

Maliyet, alım ile doğrudan ilişkilendirilebilen harcamaları içermektedir.

Yatırım amaçlı elde tutulan bir gayrimenkulün satılması durumunda oluşan tüm kazanç veya zararlar (net satıştan elde edilen bedel ile ilgili kalemin defter değeri arasındaki fark olarak hesaplanır), kar veya zararda muhasebeleştirilir. Daha önce maddi duran varlık olarak sınıflanmış yatırım amaçlı gayrimenkuller satıldığında varsa yeniden değerlendirme değer artış yedeğinde olan ilgili tutarlar geçmiş yıllar karlarına transfer edilir.

Bir gayrimenkulün kullanımını değiştirerek maddi duran varlık olarak yeniden sınıflandığında, anılan gayrimenkulün kullanım şeklindeki değişikliğin gerçekleştiği tarihteki gerçeğe uygun değeri, sonraki muhasebeleştirme işlemi için maliyeti olur.

**XV. Kiralama işlemlerine ilişkin açıklamalar:**

Finansal kiralama yoluyla edinilen maddi duran varlıklar kiranın başlangıç tarihinde Grubun aktifinde varlık, pasifinde ise borç olarak kaydedilir. Bilançoda varlık ve borç olarak yer alan tutarların tespitinde, varlığın gerçeğe uygun değeri ile kira ödemelerinin bugünkü değerinden düşük olanı esas alınır. Kiralamadan doğan finansman maliyetleri, kiralama süresi boyunca iç verim oranı dikkate alınarak ilgili dönemler itibarıyla giderleştirilir.

Finansal kiralama yoluyla edinilen sabit kıymetler faydalı ömürleri dikkate alınarak amortisman tabi tutulmakta ve geri kazanılabilir değerlerinde bir azalma tespit edildiğinde değer düşüklüğü karşılığı ayrılmaktadır.

Ana Ortaklık Banka, katılım bankası olarak finansal kiralama işlemlerinde kiraya veren (kiralayan) taraf olarak yer almaktadır. Ana Ortaklık Banka, finansal kiralamaya konu edilmiş varlıkları bilançoda net kiralama yatırımı tutarına eşit değerde bir alacak olarak göstermektedir. Finansal gelir, net yatırım üzerinden sabit dönemsel getiri sağlayacak şekilde finansal tablolara yansıtılır.

1 Ocak 2019 tarihinden itibaren geçerli olan "TFRS 16 Kiralamalar" Standardı ile birlikte faaliyet kiralaması ile finansal kiralama arasındaki fark ortadan kalkmış olup, kiralama işlemleri kiracılar tarafından varlık (kullanım hakkı varlığı) olarak varlıklarda "Maddi Duran Varlıklar", yükümlülük olarak da yükümlülüklerde "Kiralama İşlemlerinden Yükümlülükler" kalemi altında gösterilmeye başlanmıştır. Ana Ortaklık Banka TFRS 16 için bir önceki dönem finansal tablolarında düzeltme yapmamıştır.

TFRS 16 standardı, kiracılar açısından mevcut uygulama olan finansal kiralama işlemlerinin bilançoda ve operasyonel kiralama işlemlerinin bilanço dışında gösterilmesi şeklindeki ikili muhasebe modelini ortadan kaldırmaktadır. Bunun yerine, mevcut finansal kiralama muhasebesine benzer olarak bilanço bazlı tekil bir muhasebe modeli ortaya koyulmaktadır. Kiraya verenler için muhasebeleştirme önemli ölçüde mevcut uygulamalara benzer şekilde devam etmektedir.

Ana Ortaklık Banka, bu standardı kısa vadeli kiralamalara (kira süresi 12 ay ve daha kısa olan kiralamalar) veya dayanak varlığın düşük değerli olduğu kiralamalara (örneğin kişisel bilgisayarlar, bazı ofis ekipmanları, vb.) uygulamama istisnasına sahiptir. Kiralamanın fiilen başladığı tarihte Ana Ortaklık Banka, kira yükümlülüğünü o tarihte ödenmemiş olan kira ödemelerinin bugünkü değeri üzerinden ölçer ve aynı tarih itibarıyla ilgili kullanım hakkı varlığını da kayıtlarına alarak kira süresi boyunca amortisman tabi tutar. Kira ödemeleri, kiralamadaki zımnî kar oranının kolaylıkla belirlenebilmesi durumunda, bu oran kullanılarak iskonto edilir. Ana Ortaklık Banka, bu oranın kolaylıkla belirlenememesi durumunda, kendi tespit edeceği alternatif borçlanma oranını kullanır. Kiralama yükümlülüğü üzerindeki kar payı gideri ile kullanım hakkı varlığının amortisman giderini ayrı olarak kaydedilir.

**ALBARAKA TÜRK KATILIM BANKASI A.Ş.**  
**31 ARALIK 2019 TARİHİNDE SONA EREN HESAP DÖNEMİNE AİT**  
**KONSOLİDE FİNANSAL TABLOLARA İLİŞKİN AÇIKLAMA VE DİPNOTLAR**  
*(Tutarlar aksi belirtilmedikçe Bin Türk Lirası (TL) olarak ifade edilmiştir.)*

**XV. Kiralama işlemlerine ilişkin açıklamalar (devamı):**

**Kullanım Hakkı Varlığı**

Kullanım hakkı varlığı ilk olarak maliyet yöntemiyle muhasebeleştirilir ve aşağıdakileri içerir:

- Kira yükümlülüğünün ilk ölçüm tutarı,
- Kiralamanın fiilen başladığı tarihte veya öncesinde yapılan tüm kira ödemelerinden alınan tüm kiralama teşviklerinin düşülmesiyle elde edilen tutar,
- Ana Ortaklık Banka tarafından katlanılan tüm başlangıçtaki doğrudan maliyetler

Ana Ortaklık Banka maliyet yöntemini uygularken, kullanım hakkı varlığını:

- Birikmiş amortisman ve birikmiş değer düşüklüğü zararları düşülmüş ve
- Kira yükümlülüğünün yeniden ölçümüne göre düzeltilmiş maliyeti üzerinden ölçer.

Ana Ortaklık Banka, kullanım hakkı varlığını amortisman tabii tutarken TMS 16 Maddi Duran Varlıklar standardında yer alan amortisman hükümlerini uygular.

**Kira Yükümlülüğü:**

Kiralamanın fiilen başladığı tarihte, Ana Ortaklık Banka kira yükümlülüğünü o tarihte ödenmemiş olan kira ödemelerinin bugünkü değeri üzerinden ölçer. Kira ödemeleri, bu oranın kolaylıkla belirlenebilmesi durumunda, kiralamadaki zımnî kar oranı kullanılarak iskonto edilir. Ana Ortaklık Banka, bu oranın kolaylıkla belirlenememesi durumunda, Ana Ortaklık Banka'nın alternatif borçlanma oranını kullanır.

Kiralamanın fiilen başladığı tarihte, kira yükümlülüğünün ölçümüne dahil olan kira ödemeleri, dayanak varlığın kiralama süresi boyunca kullanım hakkı için yapılacak ve kiralamanın fiilen başladığı tarihte ödenmemiş olan ödemelerden oluşur:

Kiralamanın fiilen başladığı tarihten sonra Ana Ortaklık Banka, kira yükümlülüğünü aşağıdaki şekilde ölçer;

- Defter değerini, kira yükümlülüğündeki kar oranını yansıtacak şekilde artırır,
- Defter değerini, yapılmış olan kira ödemelerini yansıtacak şekilde azaltır,
- Defter değerini yeniden değerlendirmeleri ve yeniden yapılandırılmaları yansıtacak şekilde ya da revize edilmiş özü itibarıyla sabit olan kira ödemelerini yansıtacak şekilde yeniden ölçer.

Kiralama süresindeki her bir döneme ait kira yükümlülüğüne ilişkin kar oranı, kira yükümlülüğünün kalan bakiyesine sabit bir dönemsel kar oranı uygulanarak bulunan tutardır.

**XVI. Karşılıklar ve koşullu yükümlülüklerle ilişkin açıklamalar:**

Krediler için ayrılan beklenen zarar karşılıkları dışında kalan karşılıklar ve şarta bağlı yükümlülükler "Karşılıklar, Koşullu Borçlar ve Koşullu Varlıklara İlişkin Türkiye Muhasebe Standardı" ("TMS 37")'na uygun olarak muhasebeleştirilmektedir.

Karşılıklar bilanço tarihi itibarıyla mevcut bulunan ve geçmişten kaynaklanan yasal veya yapısal bir yükümlülüğün bulunması, yükümlülüğü yerine getirmek için ekonomik fayda sağlayan kaynakların çıkışının gerçekleşme olasılığının olması ve yükümlülüğün tutarı konusunda güvenilir bir tahminin yapılabildiği durumlarda muhasebeleştirilmektedir.

Geçmiş dönemlerdeki olayların bir sonucu olarak ortaya çıkan koşullu yükümlülükler için bu yükümlülüklerin ortaya çıktığı dönemde, gerçekleşme olasılığının yüksek olması durumunda ve tutarı güvenilir olarak tahmin edilebiliyorsa, karşılık ayrılmaktadır.

Geçmiş olaylardan kaynaklanan ve Ana Ortaklık Banka'nın tam anlamıyla kontrolünde bulunmayan, birden fazla olayın ileride gerçekleşip gerçekleşmemesi ile mevcudiyeti teyit edilebilecek olan veya geçmiş olaylardan kaynaklanan fakat yükümlülüğün yerine getirilmesi için ekonomik fayda sağlayan kaynakların çıkma ihtimalinin bulunmadığı veya yükümlülük tutarının yeterince güvenilir olarak ölçülemediği durumlarda söz konusu yükümlülük "Koşullu" olarak kabul edilmekte ve dipnotlarda açıklanmaktadır.



**ALBARAKA TÜRK KATILIM BANKASI A.Ş.**  
**31 ARALIK 2019 TARİHİNDE SONA EREN HESAP DÖNEMİNE AİT**  
**KONSOLİDE FİNANSAL TABLOLARA İLİŞKİN AÇIKLAMA VE DİPNOTLAR**  
*(Tutarlar aksi belirtilmedikçe Bin Türk Lirası (TL) olarak ifade edilmiştir.)*

**XVII. Çalışanların haklarına ilişkin yükümlülüklerle ilişkin açıklamalar:**

i) *Tanımlanmış fayda planları:*

Grup çalışanların haklarına ilişkin yükümlülüklerini TMS 19 “Çalışanlara Sağlanan Faydalar” standardı uyarınca muhasebeleşirmektedir.

Türkiye’de mevcut kanunlar çerçevesinde, Grup istifa ya da kötü hal dışında görevine son verdiği personeli ile emekliliğe hak kazanan personeline beher çalışma yılı için 30 günlük ücret veya resmi olarak açıklanan tavan üzerinden kıdem tazminatı ve beher çalışma yılı üzerinden hesaplanacak ihbar süresi için ihbar tazminatı ödemekle yükümlüdür.

Grup, bağımsız bir aktüer şirket tarafından hesaplanan kıdem tazminatı yükümlülük tutarını, ilişikteki finansal tablolara yansıtmıştır. Grup, TMS 19 standardı uyarınca tüm aktüeryal kayıp ve kazançlarını, diğer kapsamlı gelir tablosu altında muhasebeleşirmektedir. 31 Aralık 2019 tarihi itibarıyla ertelenmiş vergi öncesi 35.264 TL aktüeryal kayıp bulunmaktadır (31 Aralık 2018: 21.548 TL aktüeryal kayıp).

Grup, çalışanlarının kullanmadığı izin günlerine ilişkin TMS 19 standardı uyarınca karşılık ayırmış ve finansal tablolarına yansıtmıştır.

Grup çalışanlarının üyesi buldukları vakıf, sandık ve benzeri kuruluşlar bulunmamaktadır.

ii) *Tanımlanmış katkı planları:*

Grup, çalışanları adına Sosyal Güvenlik Kurumu’na (Kurum) yasa ile belirlenmiş tutarlarda katkı payı ödemek zorundadır. Grubun ödemekte olduğu katkı payı dışında, çalışanlarına veya Kurum’a yapmak zorunda olduğu başka bir ödeme mecburiyeti yoktur. Bu primler tahakkuk ettikleri dönemde personel giderlerine yansıtılmaktadır.

iii) *Çalışanlara sağlanan kısa vadeli faydalar:*

Grup, TMS 19 kapsamında birikimli ücretli izinlerin beklenen maliyetlerini, raporlama dönemi sonu itibarıyla birikmiş kullanılmayan haklar dolayısıyla ödemeyi beklediği ek tutarlar olarak ölçer.

**XVIII. Vergi uygulamalarına ilişkin açıklamalar:**

**Cari vergi:**

Grup, Türkiye’de yürürlükte bulunan vergi mevzuatına tabidir.

1 Ocak 2006 tarihinden itibaren geçerli olmak üzere, kurum kazançları %20 oranında kurumlar vergisine tabi iken; 7061 sayılı “Bazı Vergi Kanunları ile Diğer Bazı Kanunlarda Değişiklik Yapılmasına Dair Kanun” ile getirilen düzenleme uyarınca bu oran; 2018, 2019 ve 2020 yılı vergilendirme dönemlerine ait kurum kazançlarına uygulanmak üzere %22 olarak belirlenmiştir. Ayrıca, Bakanlar Kurulu söz konusu %22 oranını %20’ye kadar indirmeye yetkili kılınmıştır.

Türkiye’de yerleşik kurumlara ödenen kar paylarından (temettüer) stopaj yapılmaz. Bunların dışında kalan kişi ve kurumlara yapılan temettü ödemeleri %15 oranında stopaja tabidir. Karın sermayeye ilavesi kar dağıtımı sayılmaz ve stopaj uygulanmaz.

Kurumlar üçer aylık mali karları üzerinden cari oran ile geçici vergi hesaplar ve o dönemi izleyen ikinci ayın 14’üncü gününe kadar beyan edip 17’nci günü akşamına kadar öderler. Yıl içinde ödenen geçici vergi o yıla ait olup izleyen yıl verilecek kurumlar vergisi beyannamesi üzerinden hesaplanacak kurumlar vergisinden mahsup edilir. Mahsuba rağmen ödenmiş geçici vergi tutarı kalması durumunda bu tutar nakden iade alınabileceği gibi devlete karşı olan diğer mali borçlara da mahsup edilebilir.

En az iki yıl süre ile elde tutulan iştirak hisseler ile gayrimenkullerin satışından doğan kârların gayrimenkuller için %50’si, iştirakler için ise %75’i Kurumlar Vergisi Kanunu’nda öngörüldüğü şekilde sermayeye eklenmesi veya 5 yıl süreyle pasifte özel bir fon hesabında tutulması şartı ile vergiden istisnadır.

**ALBARAKA TÜRK KATILIM BANKASI A.Ş.**  
**31 ARALIK 2019 TARİHİNDE SONA EREN HESAP DÖNEMİNE AİT**  
**KONSOLİDE FİNANSAL TABLOLARA İLİŞKİN AÇIKLAMA VE DİPNOTLAR**  
*(Tutarlar aksi belirtilmedikçe Bin Türk Lirası (TL) olarak ifade edilmiştir.)*

**XVIII. Vergi uygulamalarına ilişkin açıklamalar (devamı):**

**Cari vergi (devamı):**

Türk vergi mevzuatına göre beyanname üzerinde gösterilen mali zararlar 5 yılı aşmamak kaydıyla dönem kurum kazancından indirilebilirler. Ancak, mali zararlar, geçmiş yıl karlarından mahsup edilemez.

11 Şubat 1986 tarih ve 3259 Sayılı “İslam Kalkınma Bankasına Vergi Muafiyeti Tanınması Hakkında Kanun”un 1’inci maddesinin son paragrafında; “Banka’ya sermayeye iştirak nispetinde ödenecek kar payları kurumlar vergisinden müstesnadır. Bu kar payları gelir ve kurumlar vergisi kanunlarına göre vergilendirilmez ve tevkifata tabi tutulmaz.” hükmü yer almaktadır. Bu sebeple, Ana Ortaklık Banka ortaklarından İslam Kalkınma Bankası’na dağıtılan kar payları, kurumlar vergisi ve gelir vergisi stopajından istisnadır.

Türkiye’de ödenecek vergiler konusunda vergi otoritesi ile mutabakat sağlamak gibi bir uygulama bulunmamaktadır. Kurumlar vergisi beyannameleri hesap döneminin kapandığı ayı takip eden dördüncü ayın 25’inci günü akşamına kadar bağlı bulunulan vergi dairesine verilir. Bununla beraber, vergi incelemesine yetkili makamlar cari dönemden önceki beş yıl zarfında muhasebe kayıtlarını inceleyebilir ve hatalı işlem tespit edilirse ödenecek vergi miktarları değişebilir, sektörel incelemeler yapılabilir.

Katılım hesaplarına ilişkin hesaplanan genel karşılıkların vergi hesaplamasında gider olarak dikkate alınması konusunda Maliye Bakanlığınca sektörel inceleme başlatılmış olup konu ile ilgili olarak Maliye Bakanlığı tarafından Ana Ortaklık Banka’dan çalışmalar istenmiştir. Rapor tarihi itibarıyla konu ile ilgili Ana Ortaklık Banka’ya ulaşılmış yazılı bir bildirim bulunmamaktadır.

**Ertelenmiş vergiler:**

Grup, bir varlığın veya yükümlülüğün defter değeri ile vergi mevzuatı uyarınca belirlenen vergiye esas değeri arasında ortaya çıkan vergilendirilebilir geçici farklar için “Gelir Vergilerine İlişkin Türkiye Muhasebe Standardı” (“TMS 12”) hükümlerince, sonraki dönemlerde indirilebilecek mali kar elde edilmesi mümkün görüldüğü müddetçe, indirilebilir geçici farklar üzerinden ertelenmiş vergi aktifi, bütün vergilendirilebilir geçici farklar üzerinden ise ertelenmiş vergi yükümlülüğü hesaplamıştır. Ertelenmiş vergi aktif ve yükümlülükleri netleştirilmek suretiyle finansal tablolara yansıtılmıştır.

Ertelenmiş vergi yükümlülüğü vergilendirilebilir geçici farkların tümü için hesaplanırken, indirilebilir geçici farklardan oluşan ertelenmiş vergi varlıkları, gelecekte vergiye tabi kâr elde etmek suretiyle bu farklardan yararlanmanın kuvvetle muhtemel olması şartıyla hesaplanmaktadır.

Ertelenmiş vergi, varlıkların oluştuğu veya yükümlülüklerin yerine getirildiği dönemde geçerli olan veya yürürlüğe girmesi kesine yakın olan vergi oranları üzerinden hesaplanır ve gelir tablosuna gider veya gelir olarak kaydedilir. Bununla birlikte, ertelenen vergi, aynı veya farklı bir dönemde doğrudan özkaynak ile ilişkilendirilen varlıklarla ilgili ise doğrudan özkaynak hesaplarında muhasebeleştirilir. 5 Aralık 2017 tarih ve 30261 sayılı Resmi Gazete’de yayımlanarak yürürlüğe giren 7061 sayılı Kanun’un 91. maddesi ile Kurumlar Vergisi Kanunu’nda değişikliğe gidilerek kurum kazancı üzerinden alınan kurumlar vergisi, kurumların 2018, 2019 ve 2020 yılı vergilendirme dönemlerine ait kazançlarına uygulanmak üzere %20’den %22 oranına çıkarılmıştır. Ana Ortaklık Banka, ertelenen vergi varlıkları ve yükümlülüklerinin gerçekleşeceği dönemleri dikkate almak kaydıyla, ilgili oranları kullanarak ertelenmiş vergi hesaplaması yapmaktadır.

**Transfer fiyatlandırması:**

Transfer fiyatlandırması konusu Kurumlar Vergisi Kanunu’nun 13’üncü maddesinin “Transfer Fiyatlandırması Yoluyla Örtülü Kazanç Dağıtımı” başlıklı 13’üncü maddesi ile düzenleme altına alınmış, konu hakkında uygulamaya yönelik ayrıntılı açıklamalara ise “Transfer Fiyatlandırması Yoluyla Örtülü Kazanç Dağıtımı Hakkında Genel Tebliğ” de yer verilmiştir.

Söz konusu düzenlemeler uyarınca, ilişkili kuruluşlarla/kişilerle emsallere uygunluk ilkesine aykırı olarak tespit edilen bedel üzerinden mal veya hizmet alımı ya da satımı yapılması durumunda, kazanç transfer fiyatlandırması yoluyla örtülü olarak dağıtılmış sayılmakta ve bu nitelikteki kazanç dağıtımları kurumlar vergisi açısından indirim tabi tutulmamaktadır.

**ALBARAKA TÜRK KATILIM BANKASI A.Ş.**  
**31 ARALIK 2019 TARİHİNDE SONA EREN HESAP DÖNEMİNE AİT**  
**KONSOLİDE FİNANSAL TABLOLARA İLİŞKİN AÇIKLAMA VE DİPNOTLAR**  
*(Tutarlar aksi belirtilmedikçe Bin Türk Lirası (TL) olarak ifade edilmiştir.)*

**XIX. Borçlanmalara ilişkin ilave açıklamalar:**

Ana Ortaklık Banka, borçlanma araçlarını TFRS 9 “Finansal Araçlar” standardı hükümleri gereği muhasebeleştirilmekte olup, tüm finansal yükümlülüklerini kayda alınmalarını izleyen dönemlerde “etkin kar payı oranı yöntemi” ile değerlemektedir. Borçlanma araçlarının muhasebeleştirilme ve değerlendirme yöntemleri ile borçlanmayı temsil eden yükümlülükler açısından riskten korunma tekniklerini uygulamayı gerektiren borçlanma bulunmamaktadır.

Ana Ortaklık Banka'nın kendisinin ihraç ettiği, borçlanmayı temsil eden araçlar bulunmamaktadır. Ana Ortaklık Banka'nın borçlanmayı temsil eden araçları, bağlı ortaklığı olan Bereket Varlık Kiralama A.Ş. ve yapılandırılmış işletmeleri olan Bereket One Ltd. ve Albaraka Sukuk Ltd. aracılığı ile ihraç edilmiştir.

Ana Ortaklık Banka'nın hisse senetlerine dönüştürülebilir yapıda olan sukuk ihracı yoluyla gerçekleşen sermaye benzeri kredisi vardır.

**İlave Ana Sermaye Borçlanması**

Ana Ortaklık Banka'nın yapılandırılmış işletmesi “Bereket One Ltd.” aracılığıyla ihraç edilen ve ilave ana sermaye hesabına dahil edilen yabancı para vadesiz sukuk işlemi TMS 32 çerçevesinde parasal olmayan bir kalem olarak değerlendirilmiş ve özkaynaklar altında TL cinsinden tarihi maliyet üzerinden “diğer sermaye yedekleri” kaleminde muhasebeleştirilmiştir.

**XX. İhraç edilen hisse senetlerine ilişkin açıklamalar:**

Ana Ortaklık Banka, Aralık 2019 tarihinde bedelli sermaye artırımını gerçekleştirmiştir. 31 Aralık 2019 tarihi itibarıyla artırılan sermaye henüz tescil olunmadığından bedelli artırılan tutar (450.000 TL) bilançoda “Diğer Sermaye Yedekleri” altında gösterilmiştir.

**XXI. Aval ve kabullere ilişkin açıklamalar:**

Ana Ortaklık Banka, aval ve kabullerin ödemelerini, müşterilerin ödemeleri ile eşzamanlı olarak gerçekleştirmektedir. Aval ve kabuller olası borç ve taahhütler olarak bilanço dışı yükümlülüklerde gösterilmektedir.

**XXII. Devlet teşviklerine ilişkin açıklamalar:**

Grubun bilanço tarihi itibarıyla yararlanmış olduğu devlet teşviki bulunmamaktadır.

**XXIII. Raporlamanın bölümlenmeye göre yapılmasına ilişkin açıklamalar:**

Faaliyet alanı Grubun hasılat elde edebildiği ve harcama yapabildiği faaliyetlerinde bulunan; faaliyet sonuçlarının, bölüme tahsis edilecek kaynaklara ilişkin kararların alınması ve bölümün performansının değerlendirilmesi amacıyla işletmenin faaliyetlere ilişkin karar almaya yetkili mercii tarafından düzenli olarak gözden geçirildiği ve hakkında ayrı finansal bilgilerin mevcut olduğu bir bölümdür.

Faaliyet bölümlerine göre raporlama, Dördüncü Bölüm XI no'lu dipnotta sunulmuştur.

**XXIV. Diğer hususlara ilişkin açıklamalar:**

1 Şubat 2019 tarihli ve 30673 sayılı Resmi Gazete’de Bankalarca Kamuya Açıklanacak Finansal Tablolar ile Bunlara İlişkin Açıklama ve Dipnotlar Hakkında Tebliğde Değişiklik Yapılmasına Dair Tebliğ ile birlikte Bankalarca Kamuya Açıklanan Finansal Tablo formatları değiştirilmiştir. Bu değişikliğe istinaden, önceki dönem mali tabloları cari dönem mali tabloları ile karşılaştırılabilir olması açısından yeniden düzenlenmiştir.

**ALBARAKA TÜRK KATILIM BANKASI A.Ş.**  
**31 ARALIK 2019 TARİHİNDE SONA EREN HESAP DÖNEMİNE AİT**  
**KONSOLİDE FİNANSAL TABLOLARA İLİŞKİN AÇIKLAMA VE DİPNOTLAR**  
*(Tutarlar aksi belirtilmedikçe Bin Türk Lirası (TL) olarak ifade edilmiştir.)*

**DÖRDÜNCÜ BÖLÜM**

**Grubun mali bünyesine ve risk yönetimine ilişkin bilgiler**

**I. Konsolide sermaye yeterliliği standart oranına ilişkin açıklamalar:**

Özkaynak tutarı ve sermaye yeterliliği standart oranı “Bankaların Özkaynaklarına İlişkin Yönetmelik” ile “Bankaların Sermaye Yeterliliğinin Ölçülmesine ve Değerlendirilmesine İlişkin Yönetmelik” çerçevesinde hesaplanmıştır. Ana Ortaklık Banka'nın 31 Aralık 2019 tarihi itibarıyla hesaplanan cari dönem özkaynak tutarı 5.182.122 TL, sermaye yeterliliği standart oranı da %15,91'dir. 31 Aralık 2018 için özkaynak tutarı 4.737.224 TL, sermaye yeterliliği standart oranı da %15,21'dir. Ana Ortaklık Banka'nın sermaye yeterliliği standart oranı ilgili mevzuat ile belirlenen asgari oranın üzerindedir.

**a. Konsolide özkaynak kalemlerine ilişkin bilgiler:**

	Cari Dönem	Önceki Dönem
<b>ÇEKİRDEK SERMAYE</b>		
Bankanın tasfiyesi halinde alacak hakkı açısından diğer tüm alacaklardan sonra gelen ödenmiş sermaye	900.000	900.000
Hisse senedi ihraç primleri	-	-
Yedek akçeler	1.182.456	1.122.887
Türkiye Muhasebe Standartları (TMS) uyarınca özkaynaklara yansıtılan kazançlar	953.069	376.286
Kâr	90.045	158.014
Net Dönem Kârı	90.045	158.014
Geçmiş Yıllar Kârı	-	-
İştirakler, bağlı ortaklıklar ve birlikte kontrol edilen ortaklıklardan bedelsiz olarak edinilen ve dönem kârı içerisinde muhasebeleştirilmeyen hisseler	-	-
Azınlık payları	-	-
<b>İndirimler Öncesi Çekirdek Sermaye</b>	<b>3.125.570</b>	<b>2.557.187</b>
<b>Çekirdek Sermayeden Yapılacak İndirimler</b>		
Bankaların Özkaynaklarına İlişkin Yönetmeliğin 9 uncu maddesinin birinci fıkrasının (i) bendi uyarınca hesaplanan değerlendirme ayarlamaları	-	-
Net dönem zararı ile geçmiş yıllar zararı toplamının yedek akçelerle karşılanamayan kısmı ile TMS uyarınca özkaynaklara yansıtılan kayıplar	27.223	48.213
Faaliyet kiralaması geliştirme maliyetleri	24.273	23.998
İlgili ertelenmiş vergi yükümlülüğü ile mahsup edildikten sonra kalan şerefiye	-	-
İpotek hizmeti sunma hakları hariç olmak üzere ilgili ertelenmiş vergi yükümlülüğü ile mahsup edildikten sonra kalan diğer maddi olmayan duran varlıklar	33.949	29.616
Geçici farklara dayanan ertelenmiş vergi varlıkları hariç olmak üzere gelecek dönemlerde elde edilecek vergilendirilebilir gelirlere dayanan ertelenmiş vergi varlığının, ilgili ertelenmiş vergi yükümlülüğü ile mahsup edildikten sonra kalan kısmı	-	-
Gerçeğe uygun değeri üzerinden izlenmeyen varlık veya yükümlülüklerin nakit akış riskinden korunma işlemine konu edilmesi halinde ortaya çıkan farklar	-	-
Kredi Riskine Esas Tutarın İçsel Derecelendirmeye Dayalı Yaklaşımlar ile Hesaplanmasına İlişkin Tebliğ uyarınca hesaplanan toplam beklenen kayıp tutarının, toplam karşılık tutarını aşan kısmı	-	-
Menkul kıymetleştirme işlemlerinden kaynaklanan kazançlar	111.451	-
Bankanın yükümlülüklerinin gerçeğe uygun değerlerinde, kredi değerliliğindeki değişikliklere bağlı olarak oluşan farklar sonucu ortaya çıkan gerçekleşmemiş kazançlar ve kayıplar	-	-
Tanımlanmış fayda plan varlıklarının net tutarı	-	-
Bankanın kendi çekirdek sermayesine yapmış olduğu doğrudan veya dolaylı yatırımlar	-	-
Kanununun 56'ncı maddesinin dördüncü fıkrasına aykırı olarak edinilen paylar	-	-
Ortaklık paylarının %10 veya daha azına sahip olunan ve konsolide edilmeyen bankalar ve finansal kuruluşların özkaynak unsurlarına yapılan yatırımların net uzun pozisyonları toplamının, bankanın çekirdek sermayesinin %10'unu aşan kısmı	-	-
Ortaklık paylarının %10'dan daha fazlasına sahip olunan ve konsolide edilmeyen bankalar ve finansal kuruluşların çekirdek sermaye unsurlarına yapılan yatırımların net uzun pozisyonlarının çekirdek sermayenin %10'unu aşan kısmı	-	-
İpotek hizmeti sunma haklarının çekirdek sermayenin %10'unu aşan kısmı	-	-
Geçici farklara dayanan ertelenmiş vergi varlıklarının çekirdek sermayenin %10'unu aşan kısmı	-	-
Bankaların Özkaynaklarına İlişkin Yönetmeliğin Geçici 2'nci maddesinin ikinci fıkrası uyarınca çekirdek sermayenin %15'ini aşan tutarlar	-	-
Ortaklık paylarının %10'dan daha fazlasına sahip olunan ve konsolide edilmeyen bankalar ve finansal kuruluşların çekirdek sermaye unsurlarına yapılan yatırımların net uzun pozisyonlarından kaynaklanan aşım tutarı	-	-
İpotek hizmeti sunma haklarından kaynaklanan aşım tutarı	-	-
Geçici farklara dayanan ertelenmiş vergi varlıklarından kaynaklanan aşım tutarı	-	-
Kurulca belirlenecek diğer kalemler	-	-
Yeterli ilave ana sermaye veya katkı sermaye bulunmaması halinde çekirdek sermayeden indirim yapılacak tutar	-	-
<b>Çekirdek Sermayeden Yapılan İndirimler Toplamı</b>	<b>196.896</b>	<b>101.827</b>
<b>Çekirdek Sermaye Toplamı</b>	<b>2.928.674</b>	<b>2.455.360</b>

**ALBARAKA TÜRK KATILIM BANKASI A.Ş.**  
**31 ARALIK 2019 TARİHİNDE SONA EREN HESAP DÖNEMİNE AİT**  
**KONSOLİDE FİNANSAL TABLOLARA İLİŞKİN AÇIKLAMA VE DİPNOTLAR**  
*(Tutarlar aksi belirtilmedikçe Bin Türk Lirası (TL) olarak ifade edilmiştir.)*

**I. Konsolide sermaye yeterliliği standart oranına ilişkin açıklamalar (devamı):**

**a. Konsolide özkaynak kalemlerine ilişkin bilgiler (devamı):**

	Cari Dönem	Önceki Dönem
<b>İLAVE ANA SERMAYE</b>		
Çekirdek sermayeye dahil edilmeyen imtiyazlı paylara tekabül eden sermaye ile bunlara ilişkin ihraç primleri	-	-
Kurumca uygun görülen borçlanma araçları ve bunlara ilişkin ihraç primleri	775.720	775.720
Kurumca uygun görülen borçlanma araçları ve bunlara ilişkin ihraç primleri (Geçici Madde 4 kapsamında olanlar)	-	-
Üçüncü kişilerin ilave ana sermayedeki payları	-	-
Üçüncü kişilerin ilave ana sermayedeki payları (Geçici Madde 3 kapsamında olanlar)	-	-
<b>İndirimler Öncesi İlave Ana Sermaye</b>	<b>775.720</b>	<b>775.720</b>
<b>İlave Ana Sermayeden Yapılacak İndirimler</b>	<b>-</b>	<b>-</b>
Bankanın kendi ilave ana sermayesine yapmış olduğu doğrudan veya dolaylı yatırımlar	-	-
Bankanın ilave ana sermaye kalemlerine yatırım yapan bankalar ile finansal kuruluşlar tarafından ihraç edilen ve Yönetmeliğin 7'nci maddesinde belirtilen şartları taşıyan özkaynak kalemlerine bankanın yaptığı yatırımlar	-	-
Ortaklık paylarının %10 veya daha azına sahip olunan ve konsolide edilmeyen bankalar ve finansal kuruluşların özkaynak unsurlarına yapılan yatırımların net uzun pozisyonları toplamının, bankanın çekirdek sermayesinin %10'unu aşan kısmı	-	-
Ortaklık paylarının %10 veya daha fazlasına sahip olunan ve konsolide edilmeyen bankalar ve finansal kuruluşların ilave ana sermaye unsurlarına yapılan yatırımların net uzun pozisyonları toplamı	-	-
Kurulca belirlenecek diğer kalemler	-	-
<b>Geçiş Sürecinde Ana Sermayeden İndirilmeye Devam Edecek Unsurlar</b>	<b>-</b>	<b>-</b>
Şerefiye veya diğer maddi olmayan duran varlıklar ve bunlara ilişkin ertelenmiş vergi yükümlülüklerinin Bankaların Özkaynaklarına İlişkin Yönetmeliğin Geçici 2'nci maddesinin birinci fıkrası uyarınca çekirdek sermayeden indirilmeyen kısmı (-)	-	-
Net ertelenmiş vergi varlığı/vergi borcunun Bankaların Özkaynaklarına İlişkin Yönetmeliğin Geçici 2'nci maddesinin birinci fıkrası uyarınca çekirdek sermayeden indirilmeyen kısmı (-)	-	-
Yeterli katkı sermaye bulunmaması halinde ilave ana sermayeden indirim yapılacak tutar (-)	-	-
<b>İlave ana sermayeden yapılan indirimler toplamı</b>	<b>-</b>	<b>-</b>
<b>İlave Ana Sermaye Toplamı</b>	<b>775.720</b>	<b>775.720</b>
<b>Ana Sermaye Toplamı (Ana Sermaye=Çekirdek Sermaye + İlave Ana Sermaye)</b>	<b>3.704.394</b>	<b>3.231.080</b>
<b>KATKI SERMAYE</b>		
Kurumca uygun görülen borçlanma araçları ve bunlara ilişkin ihraç primleri	1.362.486	1.193.054
Kurumca uygun görülen borçlanma araçları ve bunlara ilişkin ihraç primleri (Geçici Madde 4 kapsamında olanlar)	-	-
Üçüncü Kişilerin katkı sermayedeki payları	-	-
Üçüncü kişilerin katkı sermayedeki payları (Geçici Madde 3 kapsamında olanlar)	-	-
Karşılıklar (Bankaların Özkaynaklarına İlişkin Yönetmeliğin 8'inci maddesinin birinci fıkrasında belirtilen tutarlar)	116.745	315.773
<b>İndirimler Öncesi Katkı Sermaye</b>	<b>1.479.231</b>	<b>1.508.827</b>
<b>Katkı Sermayeden Yapılacak İndirimler</b>	<b>-</b>	<b>-</b>
Bankanın kendi katkı sermayesine yapmış olduğu doğrudan veya dolaylı yatırımlar (-)	-	1.491
Bankanın katkı sermaye kalemlerine yatırım yapan bankalar ile finansal kuruluşlar tarafından ihraç edilen ve Yönetmeliğin 8'inci maddesinde belirtilen şartları taşıyan özkaynak kalemlerine bankanın yaptığı yatırımlar	-	-
Ortaklık paylarının %10 veya daha azına sahip olunan ve konsolide edilmeyen bankalar ve finansal kuruluşların özkaynak unsurlarına yapılan yatırımların net uzun pozisyonları toplamının, bankanın çekirdek sermayesinin %10'unu aşan kısmı (-)	-	-
Ortaklık paylarının %10 veya daha fazlasına sahip olunan ve konsolide edilmeyen bankalar ve finansal kuruluşların katkı sermaye unsurlarına yapılan yatırımların net uzun pozisyonları toplamı	-	-
Kurulca belirlenecek diğer kalemler (-)	-	-
<b>Katkı Sermayeden Yapılan İndirimler Toplamı</b>	<b>-</b>	<b>1.491</b>
<b>Katkı Sermaye Toplamı</b>	<b>1.479.231</b>	<b>1.507.336</b>
<b>Toplam Özkaynak (Ana Sermaye ve Katkı Sermaye Toplamı)</b>	<b>5.183.625</b>	<b>4.738.416</b>
<b>Toplam Özkaynaktan İndirilecek Değerler</b>	<b>-</b>	<b>-</b>
Kanununun 50 ve 51'inci maddeleri hükümlerine aykırı olarak kullanılan krediler	-	-
Kanununun 57'nci maddesinin birinci fıkrasındaki sınırı aşan tutarlar ile bankaların alacaklarından dolayı edinmek zorunda kaldıkları ve aynı madde uyarınca elden çıkarmaları gereken emtia ve gayrimenkullerden edinim tarihinden itibaren beş yıl geçmesine rağmen elden çıkarılamayanların net defter değerleri	-	-
Kurulca belirlenecek diğer hesaplar	1.503	1.192

**ALBARAKA TÜRK KATILIM BANKASI A.Ş.**  
**31 ARALIK 2019 TARİHİNDE SONA EREN HESAP DÖNEMİNE AİT**  
**KONSOLİDE FİNANSAL TABLOLARA İLİŞKİN AÇIKLAMA VE DİPNOTLAR**  
*(Tutarlar aksi belirtilmedikçe Bin Türk Lirası (TL) olarak ifade edilmiştir.)*

**I. Konsolide sermaye yeterliliği standart oranına ilişkin açıklamalar (devamı):**

**a. Konsolide özkaynak kalemlerine ilişkin bilgiler (devamı):**

	Cari Dönem	Önceki Dönem
<b>Geçiş Sürecinde Ana Sermaye ve Katkı Sermaye Toplamından (Sermayeden) İndirilmeye Devam Edecek Unsurlar</b>		
Ortaklık paylarının yüzde %10 veya daha azına sahip olunan ve konsolide edilmeyen bankalar ve finansal kuruluşların özkaynak unsurlarına yapılan yatırımların net uzun pozisyonları toplamının, bankanın çekirdek sermayesinin yüzde onunu aşan kısmının, Bankaların Özkaynaklarına İlişkin Yönetmeliğin Geçici 2'nci maddesinin birinci fıkrası uyarınca çekirdek sermayeden, ilave ana sermayeden ve katkı sermayeden indirilmeyen kısmı	-	-
Ortaklık paylarının %10'dan daha fazlasına sahip olunan ve konsolide edilmeyen bankalar ve finansal kuruluşların doğruşların ya da dolaylı olarak ilave ana sermaye ve katkı sermaye unsurlarına yapılan yatırımların net uzun pozisyonlarının toplam tutarının Bankaların Özkaynaklarına İlişkin Yönetmeliğin Geçici 2'nci maddesinin birinci fıkrası uyarınca, ilave ana sermayeden ve katkı sermayeden indirilmeyen kısmı	-	-
Ortaklık paylarının %10'dan daha fazlasına sahip olunan ve konsolide edilmeyen bankalar ve finansal kuruluşların çekirdek sermaye unsurlarına yapılan yatırımların net uzun pozisyonlarının, geçici farklara dayanan ertelenmiş vergi varlıklarının ve ipotek hizmeti sunma haklarının Bankaların Özkaynaklarına İlişkin Yönetmeliğin Geçici 2'nci maddesinin ikinci fıkrasının (1) ve (2)'nci alt bentleri uyarınca çekirdek sermayeden indirilecek tutarlarının, Yönetmeliğin Geçici 2'nci maddesinin birinci fıkrası uyarınca çekirdek sermayeden indirilmeyen kısmı	-	-
<b>Toplam Özkaynak (Ana sermaye ve katkı sermaye toplamı)</b>	<b>5.182.122</b>	<b>4.737.224</b>
<b>Toplam Risk Ağırlıklı Tutarlar</b>	<b>32.572.892</b>	<b>31.147.638</b>
<b>SERMAYE YETERLİLİĞİ ORANLARI</b>		
Konsolide Çekirdek Sermaye Yeterliliği Oranı (%)	8,99	7,88
Konsolide Ana Sermaye Yeterliliği Oranı (%)	11,37	10,37
Konsolide Sermaye Yeterliliği Oranı (%)	15,91	15,21
<b>TAMPONLAR</b>		
Toplam ilave çekirdek sermaye gereksinimi oranı (a+b+c)	2,50	1,88
a) Sermaye koruma tamponu oranı (%)	2,50	1,88
b) Bankaya özgü döngüsel sermaye tamponu oranı (%)	0,00	-
c) Sistemik önemli banka tamponu oranı (%)	0,00	-
Sermaye Koruma ve Döngüsel Sermaye Tamponlarına İlişkin Yönetmeliğin 4 üncü maddesinin birinci fıkrası uyarınca hesaplanacak ilave çekirdek sermaye tutarının risk ağırlıklı varlıklar tutarına oranı (%)	4,49	3,38
<b>Uygulanacak İndirim Esaslarında Aşım Tutarının Altında Kalan Tutarlar</b>		
Ortaklık paylarının %10 veya daha azına sahip olunan ve konsolide edilmeyen bankalar ve finansal kuruluşların özkaynak unsurlarına yapılan yatırımların net uzun pozisyonlarından kaynaklanan tutar	-	-
Ortaklık paylarının %10'dan daha fazlasına sahip olunan ve konsolide edilmeyen bankalar ve finansal kuruluşların çekirdek sermaye unsurlarına yapılan yatırımların net uzun pozisyonlarından kaynaklanan tutar	-	-
İpotek hizmeti sunma haklarından kaynaklanan tutar	-	-
Geçici farklara dayanan ertelenmiş vergi varlıklarından kaynaklanan tutar	231.614	203.784
<b>Katkı Sermaye Hesaplamasında Dikkate Alınan Karşılıklara İlişkin Sınırlar</b>		
Standart yaklaşımın kullanıldığı alacaklar için ayrılan genel karşılıklar (Onbindeyüzyirmibeşlik sınır öncesi)	116.745	315.773
Standart yaklaşımın kullanıldığı alacaklar için ayrılan genel karşılıkların risk ağırlıklı tutarlar toplamının %1,25'ine kadar olan kısmı	116.745	315.773
Toplam karşılık tutarının, Kredi Riskine Esas Tutarın İçsel Derecelendirmeye Dayalı Yaklaşımlar ile Hesaplanmasına İlişkin Tebliğ uyarınca hesaplanan toplam beklenen kayıp tutarını aşan kısmı	-	-
Toplam karşılık tutarının, Kredi Riskine Esas Tutarın İçsel Derecelendirmeye Dayalı Yaklaşımlar ile Hesaplanmasına İlişkin Tebliğ uyarınca hesaplanan toplam beklenen kayıp tutarını aşan kısmının, alacakların risk ağırlıklı tutarları toplamının %0,6'sına kadar olan kısmı	-	-
<b>Geçici Madde 4 hükümlerine tabi borçlanma araçları (1 Ocak 2018 ve 1 Ocak 2022 arasında uygulanmak üzere)</b>		
Geçici Madde 4 hükümlerine tabi ilave ana sermaye kalemlerine ilişkin üst sınır	-	-
Geçici Madde 4 hükümlerine tabi ilave ana sermaye kalemlerinin üst sınırını aşan kısmı	-	-
Geçici Madde 4 hükümlerine tabi katkı sermaye kalemlerine ilişkin üst sınır	-	-
Geçici Madde 4 hükümlerine tabi katkı sermaye kalemlerinin üst sınırını aşan kısmı	-	-

(\*) Geçiş hükümleri kapsamında dikkate alınacak tutarlar

**ALBARAKA TÜRK KATILIM BANKASI A.Ş.**  
**31 ARALIK 2019 TARİHİNDE SONA EREN HESAP DÖNEMİNE AİT**  
**KONSOLİDE FİNANSAL TABLOLARA İLİŞKİN AÇIKLAMA VE DİPNOTLAR**  
*(Tutarlar aksi belirtilmedikçe Bin Türk Lirası (TL) olarak ifade edilmiştir.)*

**I. Konsolide sermaye yeterliliği standart oranına ilişkin açıklamalar (devamı):**

**b. Özkaynak hesaplamasına dahil edilecek borçlanma araçlarına ilişkin bilgiler:**

İhraç eden	Albaraka Sukuk Ltd.	Bereket One Ltd.
Borçlanma aracını tanımlayıcı unsurlar (CUSIP, ISIN vb.)	XS1301525207	XS17 72390628
Borçlanma aracının tabi olduğu mevzuat	İngiliz Hukuku	İngiliz Hukuku
<b>Özkaynak hesaplamasında dikkate alınma durumu</b>		
1 Ocak 2015'ten itibaren %10 oranında azaltılarak dikkate alınma uygulamasına tabi olma durumu	Hayır	Hayır
Konsolide veya konsolide olmayan bazda veya hem konsolide hem konsolide olmayan bazda geçerlilik durumu	Konsolide Olmayan/Konsolide	Konsolide Olmayan/Konsolide
Borçlanma aracının türü	Sukuk Wakala	Sukuk Mudaraba
Özkaynak hesaplamasında dikkate alınan tutar (En son raporlama tarihi itibarıyla)	1.362.486 TL	775.720 TL <sup>(1)</sup>
Borçlanma aracının nominal değeri	1.362.486 TL	775.720 TL
Borçlanma aracının muhasebesel olarak takip edildiği hesap	Sermaye Benzeri Borçlar	Özkaynaklar
Borçlanma aracının ihraç tarihi	30 Kasım 2015	20 Şubat 2018
Borçlanma aracının vade yapısı (Vadesiz/Vadeli)	Vadeli	Vadesiz
Borçlanma aracının vadesi	30 Kasım 2025	Vadesiz
İhraççının BDDK onayına bağlı geri ödeme hakkının olup olmadığı	Evet	Evet
Geri ödeme opsiyonu tarihi, şarta bağlı geri ödeme opsiyonları ve geri ödenecek tutar	Son Ödeme Tarihi: 30 Kasım 2020 Kar Payı Toplam Geri Ödeme Tutarı: 131.250.000 ABD Doları, Geri Ödeme Süresi: 6 aylık Anapara ödemesi: 250.000.000 ABD Doları	Son Ödeme Tarihi: Yok İlk geri ödeme opsiyon tarihi: 20 Şubat 2023 5 yıl Toplam Kar Payı Geri Ödeme Tutarı: 102.500.000 ABD Doları, Geri Ödeme Süresi: 6 aylık Anapara ödemesi: 205.000.000 ABD Doları
Müteakip geri ödeme opsiyonu tarihleri	-	-
<b>Kar Payı/temettü ödemeleri</b>		
Sabit ya da değişken Kar Payı/temettü ödemeleri	Sabit	Sabit
Kar Payı oranı ve Kar Payı oranına ilişkin endeks değeri	%10,50	%10
Temettü ödemesini durduran herhangi bir kısıtlamanın var olup olmadığı	BDDK tebliğ ve yönetmeliklerine uygun olarak ödenebilir	BDDK tebliğ ve yönetmeliklerine uygun olarak ödenebilir
Tamamen isteğe bağlı, kısmen isteğe bağlı ya da mecburi olma özelliği	Mecburi	İsteğe bağlı
Kar Payı artırımını gibi geri ödeme teşvik edecek bir unsurun olup olmadığı	-	-
Birikimsiz ya da birikimli olma özelliği	Birikimli	Birikimsiz
<b>Hisse senedine dönüştürülebilirlik özelliği</b>		
Hisse senedine dönüştürülebilirlik, dönüştürmeye sebep olacak tetikleyici olay/olaylar	BDDK tebliğ ve yönetmeliklerine uygun olarak dönüştürülebilir	BDDK tebliğ ve yönetmeliklerine uygun olarak dönüştürülebilir
Hisse senedine dönüştürülebilirlik, tamamen ya da kısmen dönüştürme özelliği	BDDK onayına tabi olarak tamamen veya kısmen dönüştürülebilir	BDDK onayına tabi olarak tamamen veya kısmen dönüştürülebilir
Hisse senedine dönüştürülebilirlik, dönüştürme oranı	BDDK onayına tabi olarak dönüştürülebilir ve oranı belirlenebilir.	BDDK onayına tabi olarak dönüştürülebilir ve oranı belirlenebilir.
Hisse senedine dönüştürülebilirlik, mecburi ya da isteğe bağlı dönüştürme özelliği	BDDK onayına tabidir.	BDDK onayına tabidir.
Hisse senedine dönüştürülebilirlik, dönüştürülebilir araç türleri	Hisse senedi	Hisse senedi
Hisse senedine dönüştürülebilirlik, dönüştürülecek borçlanma aracının ihraççısı	-	-
<b>Değer azaltma özelliği</b>		
Değer azaltma özelliğine sahipse, azaltıma sebep olacak tetikleyici olay/olaylar	-	Sürdürülemez Hali-Çekirdek Sermaye oranının %5,125'in altına düşmesi
Değer azaltma özelliğine sahipse, tamamen ya da kısmen değer azaltımı özelliği	-	En az Çekirdek Sermaye oranını %5,125'in üstüne çıkmasını sağlayacak kadar
Değer azaltma özelliğine sahipse, sürekli ya da geçici olma özelliği	-	Sürekli ve Geçici
Değeri geçici olarak azaltılabiliyorsa, değer artırım mekanizması	-	Çekirdek sermaye oranının %5,125'in üstüne çıkması durumunda
Tasfiye halinde alacak hakkı açısından hangi sıradaki olduğu (Bu borçlanma aracının hemen üstünde yer alan araç)	Katılım fonu sahibi ve diğer tüm alacaklardan sonra	Katılım fonu sahipleri, diğer alacaklılar ve katkı sermaye hesaplamasına dahil edilen borçlanma araçlarından sonra
Bankaların Özkaynaklarına İlişkin Yönetmeliğin 7'nci ve 8'inci maddelerinde yer alan şartlardan haiz olunmayan olup olmadığı	Hayır	Hayır
Bankaların Özkaynaklarına İlişkin Yönetmeliğin 7'nci ve 8'inci maddelerinde yer alan şartlardan hangilerini haiz olunmadığı	Hayır	Hayır

<sup>(1)</sup> Tarihi maliyet üzerinden gösterilmektedir.

**c. Konsolide özkaynak kalemleri ile konsolide bilanço tutarlarının mutabakatına ilişkin açıklamalar:**

Konsolide Özkaynak tablosunda verilen "Özkaynak" tutarı ile konsolide bilançodaki "Özkaynaklar" tutarı arasındaki esas fark ağırlıklı olarak birinci ve ikinci aşama beklenen zarar karşılıklarından ve Kurumca uygun görülen borçlanma araçları ve bunlara ilişkin ihraç primlerinden kaynaklanmaktadır. Birinci ve ikinci aşama beklenen zarar karşılıklarının kredi riskine esas tutarın %1,25'ine kadar olan kısmı, özkaynak tablosunda verilen "Özkaynak" tutarının hesaplanmasında Katkı Sermaye olarak dikkate alınmaktadır. Diğer yandan bilançoda Maddi Duran Varlıklar kaleminde izlenen faaliyet kiralaması geliştirme maliyetleri, maddi olmayan duran varlıklar ve bunlara ilişkin ertelenmiş vergi yükümlülükleri ile Kurulca belirlenen bazı diğer hesaplar konsolide "Özkaynak" tutarının hesaplanmasında Sermayeden İndirilecek Değerler olarak dikkate alınmaktadır.

**ALBARAKA TÜRK KATILIM BANKASI A.Ş.**  
**31 ARALIK 2019 TARİHİNDE SONA EREN HESAP DÖNEMİNE AİT**  
**KONSOLİDE FİNANSAL TABLOLARA İLİŞKİN AÇIKLAMA VE DİPNOTLAR**  
*(Tutarlar aksi belirtilmedikçe Bin Türk Lirası (TL) olarak ifade edilmiştir.)*

**II. Konsolide kredi riskine ilişkin açıklamalar**

(1) Kredi riski, Ana Ortaklık Banka'nın gerek nakdi gerekse gayri nakdi kredi ilişkisi içinde bulunduğu kurumsal ve bireysel müşterilerin, Ana Ortaklık Banka ile yaptığı sözleşme gereklerine uymayarak yükümlülüğünü kısmen veya tamamen zamanında yerine getirememesinden oluşabilecek risk ve zararları ifade etmektedir. Kredi tahsis yetkisi esas olarak Yönetim Kurulu'na ait olup, Yönetim Kurulu'nun verdiği yetkiye istinaden Ana Ortaklık Banka'nın risk limitleri Genel Müdürlük Kredi Komitesi, Kredi Komitesi ve Yönetim Kurulu'nca belirlenmektedir. Genel Müdürlük Kredi komitesi bu yetkisinin bir kısmını veya tamamını, birimler veya şubeler aracılığı ile kullanabilmektedir. Kredi Komitesi'ne ve Yönetim Kurulu'na kredi teklifleri yazılı olarak sunulmaktadır.

Kredi riski açısından, borçlu veya borçlular grubu risk sınırlamasına tabi tutulmaktadır. Kredi limitleri her bir bireysel müşteri, şirket, şirketler grubu ve risk grupları için ayrı ayrı belirlenmektedir. Kredi limitleri belirlenirken müşterilerin mali gücü, ticari kapasiteleri, sektörleri, coğrafi bölgeleri ve sermaye yapıları gibi bir çok kriter bir arada değerlendirilmektedir.

Ana Ortaklık Banka Yönetim Kurulu'nun aldığı karar gereği prensip olarak, bir gerçek ya da tüzel kişiye tahsis edilecek limitte üst sınır olarak Ana Ortaklık Banka özkaynaklarının %15'i dikkate alınır (Yönetim Kurulu Kararıyla belirtilen sınırın üzerinde limit tahsis yapılması tabiidir). Riskin sektörler arasında dengeli dağıtılmasına dikkat edilmekte, bu nedenle şubeler pazarlama faaliyetlerinde mümkün olduğunca değişik sektörlerden firmalara ulaşmaya gayret göstermektedirler. İlke olarak, her şube kendi bünyesindeki toplam riskin sektörler arasında dengeli dağılımını ve kritik görülen sektörlerdeki firmaların gelişimini gözetmektedir.

Kredi borçlularının kredibiliteleri düzenli aralıklarla ilgili mevzuata uygun şekilde izlenmektedir. Verilen krediler için hesap durumu belgeleri ilgili mevzuatta öngörüldüğü şekilde alınmakta, denetlenmekte ve gerektiği durumlarda güncellenmektedir. Kredi müşterilerinin kredi limitleri, Ana Ortaklık Banka'nın kredi limit yenileme prosedürlerine uygun olarak periyodik olarak yenilenmektedir. Ana Ortaklık Banka, kredi politikaları çerçevesinde kurumsal ve bireysel kredilerin değerliliğini analiz ederek, krediler için gerekli teminatları almaktadır. Kredi riski için alınan başlıca teminatlar, gayrimenkul ipotekleri, nakit blokajı ile araç ve makine rehindir.

Yurtiçi ve yurtdışı muhabir bankalarla yapılan plasman veya döviz alım satım gibi hazine işlemlerinde Kredi Komitesi'nin ve Yönetim Kurulu'nun her bir banka için tahsis ettiği limitler günlük olarak Hazine Yönetimi tarafından takip edilmektedir.

Ana Ortaklık Banka, 22 Haziran 2016 tarih ve 29750 sayılı Resmi Gazete'de yayımlanmış olan "Kredilerin Sınıflandırılması ve Bunlar İçin Ayrılacak Karşılıklara İlişkin Usul ve Esaslar Hakkında Yönetmelik" uyarınca 1 Ocak 2018 tarihinden itibaren kredi sınıflandırmalarını ve değer düşüklüğü karşılıklarını TFRS 9 hükümlerine uygun olarak belirlemeye başlamıştır. İlgili sınıflandırmalar, Üçüncü Bölümdeki Muhasebe Politikaları başlığı altında yer alan VIII nolu "Beklenen zarar karşılıklarına ilişkin açıklamalar"da konu edilmiştir.

Kredi riski azaltımının etkileri dikkate alınmaksızın mahsup işlemleri sonrası maruz kalınan risklerin toplam tutarı ile farklı risk sınıfları ve türlerine göre ayrıştırılmış risklerin ilgili döneme ilişkin ortalama tutarı:

<b>Risk Sınıfları:</b>	<b>Cari Dönem Risk Tutarı</b>	<b>Ortalama Risk Tutarı<sup>(*)</sup></b>
Merkezi yönetimlerden veya merkez bankalarından alacaklar	9.765.536	6.836.635
Bölgesel yönetimlerden veya yerel yönetimlerden alacaklar	99.368	16.649
İdari birimlerden ve ticari olmayan girişimlerden alacaklar	111.062	73.887
Çok taraflı kalkınma bankalarından alacaklar	-	-
Uluslararası teşkilatlardan alacaklar	-	-
Bankalardan ve aracı kurumlardan alacaklar	5.189.846	5.378.661
Kurumsal alacaklar	16.780.575	15.837.271
Perakende alacaklar	5.358.754	5.144.519
Gayrimenkul ipoteği ile teminatlandırılan alacaklar	2.868.084	3.091.970
Tahsili gecikmiş alacaklar	703.682	577.586
Kurulca riski yüksek belirlenmiş alacaklar	-	-
İpotek teminatlı menkul kıymetler	-	-
Bankalardan ve aracı kurumlardan olan kısa vadeli alacaklar ile kısa vadeli kurumsal alacaklar	-	-
Kolektif yatırım kuruluşu niteliğindeki yatırımlar	-	157
Diğer alacaklar	5.320.837	5.031.259
Hisse senedi yatırımları	107.397	203.044
<b>Toplam</b>	<b>46.305.141</b>	<b>42.191.638</b>

(\*) Ortalama risk tutarı, 2019 yılı aylık bazlı risk tutarlarının aritmetik ortalaması alınarak test edilmiştir.



**ALBARAKA TÜRK KATILIM BANKASI A.Ş.**  
**31 ARALIK 2019 TARİHİNDE SONA EREN HESAP DÖNEMİNE AİT**  
**KONSOLİDE FİNANSAL TABLOLARA İLİŞKİN AÇIKLAMA VE DİPNOTLAR**  
*(Tutarlar aksi belirtilmedikçe Bin Türk Lirası (TL) olarak ifade edilmiştir.)*

**II. Konsolide kredi riskine ilişkin açıklamalar (devamı):**

- (2) Vadeli işlem sözleşmesi ve benzeri diğer sözleşmeler için üstlenilen kredi riski piyasa hareketlerinden kaynaklanan riskler ile beraber yönetilmektedir.
- (3) Vadeli işlem ve benzer nitelikli sözleşmelerin riskleri düzenli olarak takip edilmekte ve kredi riskine göre gerekli görüldüğünde risklerin azaltılması yoluna gidilmektedir.
- (4) Tazmin edilen gayri nakdi krediler, vadesi geldiği halde ödenmeyen krediler gibi aynı risk ağırlığına tabi tutulmaktadır. Yenilenen ve yeniden itfa planına bağlanan krediler Ana Ortaklık Banka tarafından Ana Ortaklık Banka'nın kredi risk yönetimi ve takibi ilkelerine göre izlemeye alınmaktadır. İlgili müşterinin finansal durumu ve ticari faaliyetleri sürekli analiz edilmekte ve yenilenen plana göre anapara ve kar payı ödemelerinin yapılıp yapılmadığı ilgili birimler tarafından takip edilmektedir.
- Ana Ortaklık Banka'nın risk yönetim anlayışı çerçevesinde uzun vadeli risklerin kısa vadeli risklere oranla daha fazla kredi riskine maruz kaldığı kabul edilmekte ve uzun vadeli riskler için risk limiti belirleme, teminatlandırma gibi hususlar kısa vadeli risklere oranla daha geniş kapsamlı olarak ele alınmaktadır.
- (5) Ana Ortaklık Banka'nın çeşitli yabancı ülkelerde bankacılık faaliyeti kapsamında limiti mevcut olup, bu limitlerin tahsisi ve revizyonu aşamasında gerekli araştırmalar (ekonomik, konjonktürel vb.) yapılmaktadır. Muhabirlik faaliyetleri ve uluslararası emtia işlemleri için çalışılacak bankalara ise ilgili kredi komitelerince limit tahsis edilmekte olup, bu limitler Ana Ortaklık Banka'nın ölçeği ve muhatap banka ölçeği dikkate alınarak tahsis edilmekte ve risk yoğunlaşmasından kaçınılmaktadır. Bu açıdan ciddi bir risk taşınmamaktadır.
- (6) Ana Ortaklık Banka'nın ilk büyük 100 ve 200 nakdi kredi müşterisinden olan nakdi alacağının toplam nakdi krediler portföyü içindeki payı sırasıyla %53 (31 Aralık 2018:%51) ve %62 (31 Aralık 2018:%60)'dir.
- Ana Ortaklık Banka'nın ilk büyük 100 ve 200 gayrinakdi kredi müşterisinden olan gayrinakdi alacağının toplam gayrinakdi krediler portföyü içindeki payı sırasıyla %45 (31 Aralık 2018:%49) ve %56 (31 Aralık 2018:%60)'dir.
- Ana Ortaklık Banka'nın ilk büyük 100 ve 200 kredi müşterisinden olan nakdi ve gayrinakdi alacak tutarının toplam bilanço içi ve nazım hesaplarda izlenen varlıklar içindeki payı %44 (31 Aralık 2018: %44) ve %51 (31 Aralık 2018: %53)'dir.
- (7) Ana Ortaklık Bankaca üstlenilen kredi riski için ayrılan gayri nakdi krediler için ayrılanlar hariç beklenen zarar karşılıkları ( Aşama 1 ve 2 ) tutarı 202.542 TL'dir (31 Aralık 2018: 380.469 TL).

**ALBARAKA TÜRK KATILIM BANKASI A.Ş.**  
**31 ARALIK 2019 TARİHİNDE SONA EREN HESAP DÖNEMİNE AİT**  
**KONSOLİDE FİNANSAL TABLOLARA İLİŞKİN AÇIKLAMA VE DİPNOTLAR**  
*(Tutarlar aksi belirtilmedikçe Bin Türk Lirası (TL) olarak ifade edilmiştir.)*

**II. Konsolide kredi riskine ilişkin açıklamalar (devamı):**

**(8) Önemli bölgelerdeki önemlilik arz eden risklere ilişkin profil:**

	Risk Sınıfları (*)												
	1	2	3	4	5	6	7	8	9	10	11	12	Toplam
<b>Carî Dönem</b>													
Yurtiçi	9.705.244	99.368	111.062	-	2.020.777	15.581.648	5.317.384	2.840.508	689.469	-	5.266.685	69.427	41.701.572
Avrupa birliği ülkeleri	-	-	-	-	845.852	139.495	11.570	3.664	10	-	347	18.587	1.019.525
OECD ülkeleri (**)	-	-	-	-	95.442	-	7	-	-	-	-	-	95.449
Kıyı bankacılığı bölgeleri	-	-	-	-	635.547	358.369	17.062	3.951	12.672	-	-	-	1.027.601
ABD, Kanada	-	-	-	-	1.104.422	74.973	1.380	-	-	-	-	15.293	1.196.068
Diğer ülkeler	60.292	-	-	-	487.806	626.090	11.351	19.961	1.531	-	53.805	4.090	1.264.926
İştirak, Bağlı Ortaklık ve Birlikte Kontrol Edilen Ortaklıklar	-	-	-	-	-	-	-	-	-	-	-	-	-
Dağıtılmamış Varlıklar/Yükümlülükler(***)	-	-	-	-	-	-	-	-	-	-	-	-	-
<b>TOPLAM</b>	<b>9.765.536</b>	<b>99.368</b>	<b>111.062</b>	<b>-</b>	<b>5.189.846</b>	<b>16.780.575</b>	<b>5.358.754</b>	<b>2.868.084</b>	<b>703.682</b>	<b>-</b>	<b>5.320.837</b>	<b>107.397</b>	<b>46.305.141</b>
<b>Önceki Dönem</b>													
Yurtiçi	4.968.121	15	128.684	-	4.354.365	15.339.805	5.124.553	2.679.305	584.938	-	4.792.686	15	37.972.487
Avrupa birliği ülkeleri	-	-	-	-	371.037	127.934	1.851	1.858	935	-	24.738	9.812	538.165
OECD ülkeleri (**)	-	-	-	-	12.479	-	14	38	-	-	-	-	12.531
Kıyı bankacılığı bölgeleri	-	-	-	-	20.631	86.504	14.182	3.215	11.743	-	-	-	136.275
ABD, Kanada	-	-	-	-	419.403	98.620	666	-	-	-	-	-	518.689
Diğer ülkeler	-	-	-	-	558.835	464.945	9.397	83.021	1.888	-	-	3.643	1.121.729
İştirak, Bağlı Ortaklık ve Birlikte Kontrol Edilen Ortaklıklar	-	-	-	-	-	-	-	-	-	-	-	99.571	-
Dağıtılmamış Varlıklar/Yükümlülükler(***)	-	-	-	-	-	-	-	-	-	-	-	-	-
<b>TOPLAM</b>	<b>4.968.121</b>	<b>15</b>	<b>128.684</b>	<b>-</b>	<b>5.736.750</b>	<b>16.117.808</b>	<b>5.150.663</b>	<b>2.767.437</b>	<b>599.504</b>	<b>-</b>	<b>4.817.424</b>	<b>113.041</b>	<b>40.399.447</b>

(\*) Bankaların Sermaye Yeterliliğinin Ölçülmesine ve Değerlendirilmesine İlişkin Yönetmelikte yer alan risk sınıfları dikkate alınacaktır.

(\*\*) AB ülkeleri, ABD ve Kanada dışındaki OECD ülkeleri  
(\*\*\*) Tutarlı bir esasa göre bölümlere dağıtılamayan varlık ve yükümlülükler

1- Merkezi yönetimlerden veya merkez bankalarından alacaklar  
2- Bölgesel yönetimlerden veya yerel yönetimlerden alacaklar  
3- İdari birimlerden ve ticari olmayan girişimlerden alacaklar  
4- Çok taraflı, kalkınma bankalarından alacaklar

5- Bankalardan ve aracı kurumlardan alacaklar  
6- Kurumsal alacaklar  
7- Perakende alacaklar  
8- Gayrimenkul ipotegi ile teminatlandırılan alacaklar

9- Tahsil gecikmiş alacaklar  
10- Kolektif yatırım kuruluşu niteliğindeki yatırımlar  
11- Diğer alacaklar  
12- Hisse Senedi Yatırımları

**ALBARAKA TÜRK KATILIM BANKASI A.Ş.**  
**31 ARALIK 2019 TARİHİNDE SONA EREN HESAP DÖNEMİNE AİT**  
**KONSOLİDE FİNANSAL TABLOLARA İLİŞKİN AÇIKLAMA VE DİPNOTLAR**  
*(Tutarlar aksi belirtilmedikçe Bin Türk Lirası (TL) olarak ifade edilmiştir.)*

**II. Konsolide kredi riskine ilişkin açıklamalar (devamı):**

**Sektörlere veya karşı taraflara göre risk profili:**

Sektörleri/Karşı Taraflar	Risk Sınıfları												Toplam		
	1	2	3	4	5	6	7	8	9	10	11	12		TP	YP
<b>1 Tarım</b>	-	-	-	-	-	<b>43.819</b>	<b>91.792</b>	<b>59.668</b>	<b>15.240</b>	-	-	-	<b>160.939</b>	<b>49.580</b>	<b>210.519</b>
1.1 Çiftçilik ve Hayvancılık	-	-	-	-	-	42.833	53.152	36.259	14.677	-	-	-	102.751	44.170	146.921
1.2 Ormancılık	-	-	-	-	-	729	29.870	23.289	561	-	-	-	53.742	707	54.449
1.3 Balıkçılık	-	-	-	-	-	257	8.770	120	2	-	-	-	4.446	4.703	9.149
<b>2 Sanayi</b>	-	-	<b>1.101</b>	-	-	<b>5.579.025</b>	<b>1.483.899</b>	<b>722.661</b>	<b>250.783</b>	-	-	-	<b>3.064.169</b>	<b>4.973.300</b>	<b>8.037.469</b>
2.1 Madencilik ve Taş ocaklığı	-	-	-	-	-	56.043	42.501	17.362	2.843	-	-	-	50.280	68.469	118.749
2.2 İmalat Sanayi	-	-	204	-	-	4.375.258	1.365.965	607.146	154.839	-	-	-	2.682.545	3.820.867	6.503.412
2.3 Elektrik, Gaz, Su	-	-	897	-	-	1.147.724	75.433	98.153	93.101	-	-	-	331.344	1.083.964	1.415.308
<b>3 İnşaat</b>	-	-	<b>1</b>	-	-	<b>2.372.334</b>	<b>555.845</b>	<b>514.831</b>	<b>155.988</b>	-	-	-	<b>2.164.019</b>	<b>1.434.980</b>	<b>3.598.999</b>
<b>4 Hizmetler</b>	<b>9.764.741</b>	-	<b>109.764</b>	-	<b>5.189.763</b>	<b>8.437.651</b>	<b>2.102.536</b>	<b>1.352.086</b>	<b>261.903</b>	-	<b>556.325</b>	<b>107.397</b>	<b>10.455.782</b>	<b>17.426.384</b>	<b>27.882.166</b>
4.1 Toptan ve Perakende Ticaret	-	-	12	-	-	2.378.946	1.408.026	512.674	150.327	-	-	-	2.734.276	1.715.709	4.449.985
4.2 Otel ve Lokanta Hizmetleri	-	-	-	-	-	326.074	83.264	74.303	29.369	-	-	-	208.783	304.227	513.010
4.3 Ulaştırma Ve Haberleşme	-	-	-	-	-	532.223	211.485	50.531	43.210	-	-	-	312.587	524.862	837.449
4.4 Mali Kuruluşlar	9.764.741	-	-	-	5.180.862	389.436	15.481	18.389	50	-	-	80.857	3.961.169	11.488.647	15.449.816
4.5 Gayrimenkul ve Kira. Hizm.	-	-	19	-	8.901	4.511.905	161.263	523.167	18.222	-	556.325	18.000	2.687.837	3.109.965	5.797.802
4.6 Serbest Meslek Hizmetleri	-	-	-	-	-	-	-	-	-	-	-	-	-	-	-
4.7 Eğitim Hizmetleri	-	-	98.197	-	-	3.527	21.395	76.015	4.584	-	-	-	113.764	89.954	203.718
4.8 Sağlık ve Sosyal Hizmetler	-	-	11.536	-	-	295.540	201.622	97.007	16.141	-	-	8.540	437.366	193.020	630.386
<b>5 Diğer</b>	<b>795.99.368</b>	-	<b>196</b>	-	<b>83</b>	<b>347.746</b>	<b>1.124.682</b>	<b>218.838</b>	<b>19.768</b>	-	<b>4.764.512</b>	-	<b>5.394.114</b>	<b>1.181.874</b>	<b>6.575.988</b>
<b>Toplam</b>	<b>9.765.536.99.368</b>	-	<b>111.062</b>	-	<b>5.189.846</b>	<b>16.780.575</b>	<b>5.358.754</b>	<b>2.868.084</b>	<b>703.682</b>	-	<b>5.320.837</b>	<b>107.397</b>	<b>21.239.023</b>	<b>25.066.118</b>	<b>46.305.141</b>

- 1- Merkezi yönetimlerden veya merkez bankalarından alacaklar
- 2- Bölgesel yönetimlerden veya yerel yönetimlerden alacaklar
- 3- İdari birimlerden ve ticari olmayan girişimlerden alacaklar
- 4- Çok taraflı kalkınma bankalarından alacaklar
- 5- Bankalardan ve aracı kurumlardan alacaklar
- 6- Kurumsal alacaklar
- 7- Perakende alacaklar
- 8- Gayrimenkul ipotegi ile teminatlandırılan alacaklar
- 9- Tahsili gecikmiş alacaklar
- 10- Kolektif yatırım kuruluşu niteliğindeki yatırımlar
- 11- Diğer alacaklar
- 12- Hisse Senedi Yatırımları

**ALBARAKA TÜRK KATILIM BANKASI A.Ş.**  
**31 ARALIK 2019 TARİHİNDE SONA EREN HESAP DÖNEMİNE AİT KONSOLİDE**  
**FİNANSAL TABLOLARA İLİŞKİN AÇIKLAMA VE DİPNOTLAR**  
*(Tutarlar aksi belirtilmedikçe Bin Türk Lirası (TL) olarak ifade edilmiştir.)*

**II. Konsolide kredi riskine ilişkin açıklamalar (devamı):**

**Vade unsuru taşıyan risklerin kalan vadelerine göre dağılımı:**

Risk Sınıfları	Vadeye Kalan Süre				
	1 ay	1-3 ay	3-6 ay	6-12 ay	1 yıl üzeri
1 Merkezi yönetimlerden veya merkez bankalarından alacaklar	59.836	104.107	641.118	399.120	2.755.109
2 Bölgesel yönetimlerden veya yerel yönetimlerden alacaklar	-	-	-	-	99.329
3 İdari birimlerden ve ticari olmayan girişimlerden alacaklar	2	3.389	359	920	106.291
4 Çok taraflı kalkınma bankalarından alacaklar	-	-	-	-	-
5 Uluslararası teşkilatlardan alacaklar	-	-	-	-	-
6 Bankalardan ve aracı kurumlardan alacaklar	116.052	-	69.873	8.697	794.692
7 Kurumsal alacaklar	1.065.669	849.631	1.577.864	2.304.614	10.632.733
8 Perakende alacaklar	204.561	352.851	610.223	1.021.169	3.161.002
9 Gayrimenkul ipoteği ile teminatlandırılan alacaklar	174.599	262.992	182.131	388.957	1.735.308
10 Tahsili gecikmiş alacaklar	-	-	-	-	-
11 Kurulca riski yüksek belirlenmiş alacaklar	-	-	-	-	-
12 İpotek teminatlı menkul kıymetler	-	-	-	-	-
13 Bankalardan ve aracı kurumlardan olan kısa vadeli alacaklar ile kısa vadeli kurumsal alacaklar	-	-	-	-	-
14 Kolektif yatırım kuruluşu niteliğindeki yatırımlar	-	-	-	-	-
15 Diğer alacaklar	-	-	-	-	2.076
16 Hisse senedi yatırımları	-	-	-	-	-
<b>17 Toplam</b>	<b>1.620.719</b>	<b>1.572.970</b>	<b>3.081.568</b>	<b>4.123.477</b>	<b>19.286.540</b>

- (9) Bankaların Sermaye Yeterliliğinin Ölçülmesine ve Değerlendirilmesine İlişkin Yönetmeliğin 6'ncı maddesinde belirtilen merkezi yönetimlerden veya merkez bankalarından alacaklar ile bankalardan veya aracı kurumlardan alacaklar risk sınıflarına ait risk ağırlıklarının belirlenmesinde kredi müşterileri tarafından görevlendirilen derecelendirme kuruluşlarından alınan derecelendirme notları kullanılmaktadır. Yönetmelikte yer alan diğer alacaklar derecesiz kabul edilmek suretiyle sermaye yeterliliği hesabına dahil edilmektedir.

Bankaların Sermaye Yeterliliğinin Ölçülmesine ve Değerlendirilmesine İlişkin Yönetmeliğin Ek-1'inde tanımlanan her bir risk ağırlığına tekabül eden kredi riski azaltımı öncesi ve sonrası toplam risk tutarı ve özkaynaklardan indirilen tutarlara ilişkin bilgiler:

Risk Ağırlığı	Özkaynaklardan İndirilenler									
	%0	%10	%20	%35	%50	%75	%100	%150	%200	
1 Kredi Riski Azaltımı Öncesi Tutar	8.598.686	-	3.693.085	446.528	6.103.550	5.358.754	21.859.604	244.934	-	59.725
2 Kredi Riski Azaltımı Sonrası Tutar	9.190.393	-	3.907.636	442.376	6.298.603	4.846.640	21.375.576	243.917	-	59.725

**ALBARAKA TÜRK KATILIM BANKASI A.Ş.**  
**31 ARALIK 2019 TARİHİNDE SONA EREN HESAP DÖNEMİNE AİT KONSOLİDE**  
**FİNANSAL TABLOLARA İLİŞKİN AÇIKLAMA VE DİPNOTLAR**  
*(Tutarlar aksi belirtilmedikçe Bin Türk Lirası (TL) olarak ifade edilmiştir.)*

**II. Konsolide kredi riskine ilişkin açıklamalar (devamı):**

**(10) Sektörlere veya karşı taraf türüne göre; ayrı ayrı, değer kaybına uğramış kredi ve tahsili gecikmiş kredi tutarları, değer ayarlamaları ve karşılıklar, dönem içinde değer ayarlamaları ve karşılıklara ilişkin tutarlar:**

31 Aralık 2019 tarihi itibarıyla Ana Ortaklık Banka, TFRS 9 kapsamında yapılan risk değerlendirmelerine istinaden 2. Aşama olarak sınıflandırılan krediler için ömür boyu beklenen zarar karşılığı ayırmıştır. 3. Aşama olarak sınıflandırılarak değer düşüklüğüne uğradığına karar verilen krediler için de ömür boyu beklenen zarar karşılığı ayırmıştır.

31 Aralık 2019 tarihi itibarıyla finansal tablolara ilk alındıkları anda veya daha sonra kredi riskinde önemli bir artış olmayan krediler 1. Aşama olarak sınıflandırmış ve bu kredilere 12 aylık beklenen zarar karşılığı ayırmıştır.

Önemli Sektörler /Karşı taraflar	Krediler		Karşılıklar
	Değer Kaybına Uğramış (TFRS 9)		Beklenen Kredi Zararı Karşılıkları (TFRS 9)
	Kredi Riskinde Önemli Artış (İkinci Aşama)	Temerrüt (Üçüncü Aşama)	
<b>1 Tarım</b>	<b>12.383</b>	<b>14.758</b>	<b>5.097</b>
1.1 Çiftçilik ve Hayvancılık	8.736	9.732	3.387
1.2 Ormancılık	3.647	5.023	1.707
1.3 Balıkçılık	-	3	3
<b>2 Sanayi</b>	<b>2.461.319</b>	<b>1.234.814</b>	<b>564.182</b>
2.1 Madencilik ve Taş ocakçılığı	6.235	9.415	3.074
2.2 İmalat Sanayi	2.189.347	1.220.357	537.831
2.3 Elektrik, Gaz, Su	265.737	5.042	23.277
<b>3 İnşaat</b>	<b>720.302</b>	<b>553.840</b>	<b>302.035</b>
<b>4 Hizmetler</b>	<b>249.798</b>	<b>355.929</b>	<b>139.882</b>
4.1 Toptan ve Perakende Ticaret	78.866	186.965	61.853
4.2 Otel ve Lokanta Hizmetleri	107.195	35.666	13.543
4.3 Ulaştırma ve Haberleşme	12.410	64.880	29.740
4.4 Mali Kuruluşlar	174	11.705	4.481
4.5 Gayrimenkul ve Kira. Hizm.	1.860	29.709	19.353
4.6 Serbest Meslek Hizmetleri	16.456	1.992	1.280
4.7 Eğitim Hizmetleri	-	7.995	715
4.8 Sağlık ve Sosyal Hizmetler	32.837	17.017	8.917
<b>5 Diğer</b>	<b>221.253</b>	<b>62.382</b>	<b>20.528</b>
<b>6 Toplam</b>	<b>3.665.055</b>	<b>2.221.723</b>	<b>1.031.724</b>

**(11) Değer ayarlamaları ve kredi karşılıkları değişimine ilişkin bilgiler:**

**Cari Dönem**

Risk ağırlığı	Açılış bakiyesi	Dönem içinde ayrılan karşılık tutarları	Karşılık iptalleri	Diğer ayarlamalar (*)	Kapanış bakiyesi
1 3. Aşama Karşılıklar	893.485	633.455	(638.779)**	58.470	946.631
2 1. ve 2. Aşama Karşılıklar	363.306	72.858	(251.051)	38	185.151

(\*) Kur farklarına göre belirlenenler.

(\*\*) İlgili bakiye terkin edilen 441.418 TL tutarındaki karşılık iptalini içermektedir

**ALBARAKA TÜRK KATILIM BANKASI A.Ş.**  
**31 ARALIK 2019 TARİHİNDE SONA EREN HESAP DÖNEMİNE AİT KONSOLİDE**  
**FİNANSAL TABLOLARA İLİŞKİN AÇIKLAMA VE DİPNOTLAR**  
*(Tutarlar aksi belirtilmedikçe Bin Türk Lirası (TL) olarak ifade edilmiştir.)*

**II. Konsolide kredi riskine ilişkin açıklamalar (devamı):**

**(11) Değer ayarlamaları ve kredi karşılıkları değişimine ilişkin bilgiler (devamı) :**

**Önceki Dönem**

Risk ağırlığı	Açılış bakiyesi	Dönem içinde ayrılan karşılık tutarları	Karşılık iptalleri	Diğer ayarlamalar (*)	Kapanış bakiyesi
1 3. Aşama Karşılıklar	705.262	422.299	(374.452)**	140.376	893.485
2 1. ve 2. Aşama Karşılıklar	329.928	160.195	(128.324)	1.507	363.306

(\*) Kur farklarına göre belirlenenler.

(\*\*) İlgili bakiye takipteki krediler portföyünden varlık yönetim şirketine temlik edilen 242.105 TL tutarında kredi karşılığını içermektedir.

**III. Konsolide döngüsel sermaye tamponu hesaplamasına dahil risklere ilişkin açıklamalar:**

**Konsolide özel sektörden alacaklara ilişkin bilgiler:**

Nihai olarak risk alınan ülke	Bankacılık hesaplarındaki özel sektör kredileri	Alım satım hesapları kapsamında hesaplanan risk ağırlıklı tutar	Toplam
Türkiye	20.954.690	15.807	20.970.497
Irak	502.478	-	502.478
Malta	120.859	-	120.859
Marshall Adası	103.054	-	103.054
Gürcistan	96.302	-	96.302
ABD	75.954	-	75.954
Panama	17.829	-	17.829
Romanya	10.312	-	10.312
İtalya	9.074	-	9.074
Diğer	35.363	-	35.363

**IV. Konsolide kur riskine ilişkin açıklamalar:**

Kur riski, döviz kurlarında meydana gelebilecek değişiklikler nedeniyle Grubun maruz kalabileceği zarar olasılığını ifade etmektedir.

- a.** Piyasa riski olarak kur riskine maruz kalan Ana Ortaklık Banka, açık ya da fazla pozisyon oluşmamasına dikkat ederek kur riskini dengede tutmaktadır. Ana Ortaklık Banka kur riskini günlük olarak takip etmektedir. Yabancı para net genel pozisyonu/Özkaynak rasyosu günlük olarak kontrol edilmektedir. Kur riskine esas sermaye yükümlülüğü hesaplanırken Ana Ortaklık Banka'nın tüm döviz varlıkları, yükümlülükleri ve vadeli döviz işlemleri göz önünde bulundurulmakta, yasal raporlarda kullanılan standart metot ile riske maruz değer aylık olarak hesaplanmaktadır.
- b.** Grubun riskten korunma amaçlı türev finansal aracı bulunmamaktadır.
- c.** Piyasalarda yaşanan belirsizlikler ve dalgalanmalar nedeniyle döviz pozisyonu dengede tutulmakta, dolayısıyla kur riski taşınmaması öngörülmektedir. Ana Ortaklık Banka, kur riskini minimum seviyede tutmak için gerekli tedbirleri almaktadır.
- ç.** Ana Ortaklık Banka'nın finansal tablo tarihi ile bu tarihten geriye doğru son beş iş günü kamuya duyurulan cari döviz alış kurları aşağıdaki gibidir:

	ABD Doları	EURO
31 Aralık 2019 - Bilanço Değerleme Kuru	5,928	6,658
30 Aralık 2019 tarihi itibarıyla	5,920	6,627
27 Aralık 2019 tarihi itibarıyla	5,937	6,622
26 Aralık 2019 tarihi itibarıyla	5,913	6,560
25 Aralık 2019 tarihi itibarıyla	5,915	6,562
24 Aralık 2019 tarihi itibarıyla	5,929	6,568

- d.** Ana Ortaklık Banka'nın cari döviz alış kurunun mali tablo tarihinden geriye doğru son otuz günlük basit aritmetik ortalama değeri 1 ABD Doları için 5,664 TL (Aralık 2018: 5,293 TL) ve 1 EURO için 6,337 TL (Aralık 2018: 6,023 TL) olarak gerçekleşmiştir.

Ana Ortaklık Banka'nın kur riskine maruz kaldığı döviz cinsleri ağırlıklı olarak ABD Doları ve EURO'dur.

**ALBARAKA TÜRK KATILIM BANKASI A.Ş.**  
**31 ARALIK 2019 TARİHİNDE SONA EREN HESAP DÖNEMİNE AİT KONSOLİDE**  
**FINANSAL TABLOLARA İLİŞKİN AÇIKLAMA VE DİPNOTLAR**  
*(Tutarlar aksi belirtilmedikçe Bin Türk Lirası (TL) olarak ifade edilmiştir.)*

**IV. Konsolide kur riskine ilişkin açıklamalar (devamı):**

**Grubun kur riskine ilişkin bilgiler:**

	EURO	ABD Doları	Diğer YP <sup>(1)</sup>	Toplam
<b>Cari Dönem</b>				
<b>Varlıklar</b>				
Nakit Değerler (Kasa, Efektif Deposu, Yoldaki Paralar, Satın Alınan Çekler) ve T.C. Merkez Bnk.	1.947.732	4.061.727	1.359.748	7.369.207
Bankalar	1.013.467	1.422.621	648.539	3.084.627
Gerçeğe Uygun Değer Farkı Kâr veya Zarara Yansıtılan Finansal Varlıklar <sup>(**)</sup>	-	1.345	436.893	438.238
Para Piyasalarından Alacaklar	-	-	-	-
Gerçeğe Uygun Değer Farkı Diğer Kapsamlı Gelire Yansıtılan Finansal V. Krediler <sup>(***)</sup>	166.840	1.003.586	3.638	1.174.064
4.955.861	10.276.953	311.036	15.543.850	
İştirak, Bağlı Ortaklık ve Birlikte Kontrol Edilen Ortaklıklar (İş Ortaklıkları)	-	-	-	-
İtfa Edilmiş Maliyet Üzerinden Değerlenen Finansal Varlıklar	641.117	715.181	-	1.356.298
Riskten Korunma Amaçlı Türev Finansal Varlıklar	-	-	-	-
Maddi Duran Varlıklar	-	-	19.905	19.905
Maddi Olmayan Duran Varlıklar	5.272	-	-	5.272
Diğer Varlıklar <sup>(****)</sup>	5.258	245.911	1.992	253.161
<b>Toplam Varlıklar</b>	<b>8.735.547</b>	<b>17.727.324</b>	<b>2.781.751</b>	<b>29.244.622</b>
<b>Yükümlülükler</b>				
Özel Cari Hesap ve Katılma Hesapları Aracılığı ile Bankalardan Toplanan Fonlar	1.445.426	537.826	5.043	1.988.295
Diğer Özel Cari Hesap ve Katılma Hesapları	6.490.810	14.214.936	2.372.233	23.077.979
Para Piyasalarına Borçlar	-	-	-	-
Diğer Mali Kuruluşlardan Sağlanan Fonlar ve Sermaye Benzeri Krediler	575.980	2.490.562	1	3.066.543
İhraç Edilen Menkul Değerler	-	-	-	-
Muhtelif Borçlar	61.295	139.696	6.884	207.875
Riskten Korunma Amaçlı Türev Finansal Borçlar	-	-	-	-
Diğer Yükümlülükler	196	14.434	5.121	19.751
<b>Toplam Yükümlülükler</b>	<b>8.573.707</b>	<b>17.397.454</b>	<b>2.389.282</b>	<b>28.360.443</b>
<b>Net Bilanço Pozisyonu</b>	<b>161.840</b>	<b>329.870</b>	<b>392.469</b>	<b>884.179</b>
<b>Net Nazım Hesap Pozisyonu</b>	<b>(122.274)</b>	<b>61.052</b>	<b>9.191</b>	<b>(52.031)</b>
Türev Finansal Araçlardan Alacaklar <sup>(*****)</sup>	34.622	163.856	20.238	218.716
Türev Finansal Araçlardan Borçlar <sup>(*****)</sup>	156.896	102.804	11.047	270.747
Gayrinakdi Krediler <sup>(*****)</sup>	2.052.218	3.212.326	38.392	5.302.936
<b>Önceki Dönem</b>				
Toplam Varlıklar	7.049.938	15.706.283	1.555.938	24.312.159
Toplam Yükümlülükler	6.945.255	14.592.498	1.512.121	23.049.874
<b>Net Bilanço Pozisyonu</b>	<b>104.683</b>	<b>1.113.785</b>	<b>43.817</b>	<b>1.262.285</b>
<b>Net Nazım Hesap Pozisyonu</b>	<b>(76.683)</b>	<b>187.681</b>	<b>(22.448)</b>	<b>88.550</b>
Türev Finansal Araçlardan Alacaklar	19.925	304.028	9.188	333.141
Türev Finansal Araçlardan Borçlar	96.608	116.347	31.636	244.591
Gayrinakdi Krediler	1.741.130	3.579.066	69.666	5.389.862

<sup>(1)</sup> Nakit değerler (Kasa, Efektif Deposu, Yoldaki Paralar, Satın Alınan Çekler) ve T.C Merkez Bnk. satırında diğer YP olarak gösterilen bakiyenin 1.324.944 TL'si (31 Aralık 2018: 1.010.111 TL), Bankalar satırında diğer YP olarak gösterilen bakiyenin 425.089 TL'si (31 Aralık 2018: 408.766 TL) ve Diğer Özel Cari Hesap ve Katılma Hesapları satırında diğer YP olarak gösterilen bakiyenin 2.192.902 TL'si (31 Aralık 2018: 1.421.400 TL) kıymetli maden hesaplarından oluşmaktadır.

<sup>(\*\*)</sup> Türev finansal araçlar dahil edilmiştir.

<sup>(\*\*\*)</sup> Bilançoda Türk Lirası olarak gösterilen 2.154.914 TL tutarındaki dövize endeksli kredi bakiyesi ve finansal kiralama alacakları (31 Aralık 2018: 3.883.893 TL) dahil edilmiştir.

<sup>(\*\*\*\*)</sup> Bilançoda Türk Lirası olarak gösterilen 1.591 TL (31 Aralık 2018: 1.863 TL) teminat mektubu masraf ve komisyonlarından dövize endeksli alacak tutarı dahil edilmiştir.

<sup>(\*\*\*\*\*)</sup> Cari dönemde türev finansal araçlar içerisinde 174.881 TL (31 Aralık 2018: 95.585 TL) döviz alım taahhüdü, türev finansal borçlar içerisinde 214.726 TL (31 Aralık 2018: 219.495 TL) döviz satım taahhüdü yer almaktadır.

<sup>(\*\*\*\*\*)</sup> Net bilanço dışı pozisyona etkisi bulunmamaktadır.

**Kur riskine ilişkin diğer hususlar:**

Ana Ortaklık Banka ihraç etmiş olduğu 205.000.000 ABD Doları tutarında (Tarihi maliyet: 775.720 TL) vadesiz ilave ana sermaye Tier 1 sukuk işlemini bilançoda özkaynaklar altında "diğer sermaye yedekleri" altında gösterdiğinden yukarıdaki tabloya bu tutar dahil edilmemiştir.

**ALBARAKA TÜRK KATILIM BANKASI A.Ş.**  
**31 ARALIK 2019 TARİHİNDE SONA EREN HESAP DÖNEMİNE AİT KONSOLİDE**  
**FİNANSAL TABLOLARA İLİŞKİN AÇIKLAMA VE DİPNOTLAR**  
*(Tutarlar aksi belirtilmedikçe Bin Türk Lirası (TL) olarak ifade edilmiştir.)*

**V. Konsolide bankacılık hesaplarından kaynaklanan hisse senedi pozisyon riskine ilişkin açıklamalar:**

Ana Ortaklık Banka'nın Borsa İstanbul'da işlem gören iştirak ve bağlı ortaklıkları bulunmamaktadır. Ana Ortaklık Banka'nın bağlı ortaklığı olan Albaraka Portföy Yönetimi A.Ş.'nin kurucusu ve yöneticisi olduğu "Albaraka Portföy Yönetimi A.Ş. One Tower Gayrimenkul Yatırım Fonu", "Albaraka Portföy Yönetimi A.Ş. Dükkan Gayrimenkul Yatırım Fonu" ve "Albaraka Portföy Yönetimi A.Ş. Batışehir Gayrimenkul Yatırım Fonu" Borsa İstanbul'da Nitelikli Yatırımcı İşlem Pazarı'nda işlem görmektedir.

**VI. Konsolide likidite riskine ilişkin açıklamalar:**

Likidite Riski, Yönetim Kurulu'nun onayladığı risk yönetimi politikaları ve iştahı çerçevesinde piyasa koşulları ve Ana Ortaklık Banka bilanço yapısından kaynaklanabilecek olası likidite sıkışıklıklarına karşı gerekli tedbirlerin zamanında ve doğru şekilde alınmasını sağlamak amacıyla Aktif Pasif Komitesi (APKO) tarafından yönetilmektedir. Stres koşullarında likidite riski yönetimi ise Acil Eylem Planı çerçevesinde yürütülmektedir.

Yönetim Kurulu, likidite riski yönetimine ilişkin strateji, politika ve uygulamaları gözden geçirmektedir. Yönetim Kurulu; risk yönetimi strateji ve politikaları çerçevesinde likidite riski strateji ve politikalarını onaylamakta, bu strateji, süreç ve politikaların etkin olarak uygulanmasını ve bütünüyle Ana Ortaklık Banka'nın risk yönetimi sistemine dahil edilmesini sağlamaktadır. Likidite riskinin ölçümü ve izlenmesinde dikkate alınacak temel ölçütleri belirlemektedir. Ayrıca likidite riski yönetiminde Ana Ortaklık Banka'nın risk iştahını ve bu risk iştahı doğrultusunda alabileceği likidite risk limitlerini belirlemekte ve düzenli olarak gözden geçirmektedir.

APKO, Ana Ortaklık Banka'nın maruz kaldığı likidite riskini değerlendirerek Ana Ortaklık Banka stratejilerini ve rekabet koşullarını da dikkate alarak Ana Ortaklık Banka bilançosunun yönetilmesi için ilgili birimlerce icra edilecek kararları almakta ve uygulamaları izlemektedir.

Risk Yönetim Başkanlığı, Ana Ortaklık Banka likidite riskini tanımlayıp, yasal mevzuata uygun likidite riski ölçümleme yöntemleri ile riskleri ölçmekte, izlemekte ve periyodik olarak ilgili birim, komite ve üst yönetime sunmaktadır, ayrıca Ana Ortaklık Banka'nın risk profili, faaliyet ortamı ve stratejik planlarına uyumlu likidite yönetimi sürecinin yasal düzenlemelere uygun bir biçimde işletilmesi için ilgili tarafları koordine etmektedir.

Likidite riski analizleri ile önemli erken uyarı sinyalleri periyodik olarak ilgili üst yönetime raporlanmaktadır. Ayrıca, likidite riskine ilişkin takip edilen yasal ve içsel ihtiyat limiti oranları ile birlikte yapılan analizler APKO raporunda yer almaktadır. Yönetim Kurulu tarafından onaylanan ihtiyat limiti oranları ve uyarı seviyeleri düzenli olarak izlenmekte ve ilgili taraflara raporlanmaktadır.

Ana Ortaklık Banka'nın fonlama yönetimi Fon transfer fiyatlaması ("FTF") komitesinin yönlendirmesi doğrultusunda APKO kararları ile yürütülmektedir. Ana Ortaklık Banka'nın likiditesi değerlendirilerek fonlama ve plasman stratejisi geliştirilmektedir. Likidite riski yönetiminde normal ekonomik koşullar ve stres koşulları dikkate alınarak, alınacak tedbirler ve gerçekleştirilecek uygulamalar belirlenmektedir.

İlgili para birimlerini de dikkate almak suretiyle ödeme yükümlülüklerinin sürekli olarak yerine getirebilmesi için, varlık ve yükümlülüklerde gerekli çeşitlendirme sağlanmaktadır. Fonlamaya ilişkin yoğunlaşma riski tespit edilirken, fon kaynakları aktif bir şekilde izlenmektedir. Belli bir fonlama kaynağında yoğunlaşmanın engellenmesi amacıyla Ana Ortaklık Banka'nın fonlama tabanını oluşturan Toplanan Fonlar ve diğer borçlanma işlemlerinin çeşitliliği gözetilmektedir. Fon kaynaklarına erişimini bozabilecek veya fonlarda ani ve önemli ölçüde çekilme meydana gelmesini tetikleyebilecek faktörler analiz edilmektedir.

Ana Ortaklık Banka, TL ve YP likidite yönetiminde, varlık ve yükümlülüklerine ilişkin nakit akışını izlemekte ve ileri vadelerdeki tahmini likidite ihtiyacını öngörmektedir. Nakit akış analizinde, likidite yönetimi açısından hacim ve değişim hızı itibarıyla likiditeyi etkileyen kalemlere stres uygulanmaktadır.

Ana Ortaklık Banka'nın maruz kaldığı likidite riski, risk iştahı, etkin kontrol ortamının tesisi ve limitler suretiyle yakından takip edilerek yönetilmektedir.

Likidite riski stres testi sonuçları likidite yeterliliğinin değerlendirilmesi ile likidite riskine ilişkin strateji, politika ve uygulama usullerinin oluşturulmasında dikkate alınmaktadır ve bu çerçevede acil eylem planı hazırlanmaktadır.

Ana Ortaklık Banka'da olağan faaliyetler kapsamında likidite riski artışının önlenmesine yönelik mekanizmalar ile olası likidite krizi durumu senaryolarını içeren "Likidite Riski Yönetimi Acil Eylem Planı" dokümanı bulunmaktadır. Elverişli likidite kaynakları, likidite sıkışıklıkları dikkate alınarak belirlenmektedir. Ana Ortaklık Banka bu plan dahilinde likidite riskini, erken uyarı sinyalleri ile her bir stres çerçevesinde izlemektedir.



**ALBARAKA TÜRK KATILIM BANKASI A.Ş.**  
**31 ARALIK 2019 TARİHİNDE SONA EREN HESAP DÖNEMİNE AİT KONSOLİDE**  
**FİNANSAL TABLOLARA İLİŞKİN AÇIKLAMA VE DİPNOTLAR**  
*(Tutarlar aksi belirtilmedikçe Bin Türk Lirası (TL) olarak ifade edilmiştir.)*

**VI. Konsolide likidite riskine ilişkin açıklamalar (devamı):**

**Konsolide likidite karşılama oranı:**

	Cari Dönem	Dikkate Alınma Oranı Uygulanmamış Toplam Değer <sup>(*)</sup>		Dikkate Alınma Oranı Uygulanmış Toplam Değer <sup>(*)</sup>	
		TP+YP	YP	TP+YP	YP
<b>YÜKSEK KALİTELİ LİKİT VARLIKLAR (YKLV)</b>					
1	YÜKSEK KALİTELİ LİKİT VARLIKLAR			10.361.457	8.516.166
<b>NAKİT ÇIKIŞLARI</b>					
2	Gerçek kişi toplanan fon ve perakende toplanan fon	22.450.697	13.529.899	2.031.991	1.352.990
3	İstikrarlı toplanan fon	4.261.572	-	213.079	-
4	Düşük istikrarlı toplanan fon	18.189.125	13.529.899	1.818.912	1.352.990
5	Gerçek kişi toplanan fon ve perakende toplanan fon dışında kalan teminatsız borçlar	10.643.961	7.686.134	5.483.485	3.667.400
6	Operasyonel toplanan fon	696.888	685.978	174.222	171.494
7	Operasyonel olmayan toplanan fon	3.938.906	2.714.637	2.086.080	1.494.592
8	Diğer teminatsız borçlar	6.008.167	4.285.519	3.223.183	2.001.314
9	Teminatlı borçlar			-	-
10	Diğer nakit çıkışları	1.768.240	1.693.566	1.768.240	1.693.566
11	Türev yükümlülükler ve teminat tamamlama yükümlülükleri	1.768.240	1.693.566	1.768.240	1.693.566
12	Yapılandırılmış finansal araçlardan borçlar	-	-	-	-
13	Finansal piyasalara olan borçlar için verilen ödeme taahhütleri ile diğer bilanço dışı yükümlülükler	-	-	-	-
14	Herhangi bir şarta bağlı olmaksızın cayılabilir bilanço dışı diğer yükümlülükler ile sözleşmeye dayalı diğer yükümlülükler	-	-	-	-
15	Diğer cayılamaz veya şartı bağlı olarak cayılabilir bilanço dışı borçlar	10.265.642	4.849.421	915.024	540.638
16	<b>TOPLAM NAKİT ÇIKIŞLARI</b>			10.198.740	7.254.594
<b>NAKİT GİRİŞLERİ</b>					
17	Teminatlı alacaklar	-	-	-	-
18	Teminatsız alacaklar	7.057.652	4.315.539	5.645.099	3.729.205
19	Diğer nakit girişleri	1.782.202	1.210.989	1.782.202	1.210.989
20	<b>TOPLAM NAKİT GİRİŞLERİ</b>	8.839.854	5.526.528	7.427.301	4.940.194
				<b>Üst Sınır Uygulanmış değerler</b>	
21	<b>TOPLAM YKLV STOKU</b>			<b>10.361.457</b>	<b>8.516.166</b>
22	<b>TOPLAM NET NAKİT ÇIKIŞLARI</b>			<b>2.771.439</b>	<b>2.314.400</b>
23	<b>LİKİDİTE KARŞILAMA ORANI (%)</b>			<b>373,87</b>	<b>367,96</b>

(\*) Haftalık basit aritmetik ortalama alınmak suretiyle hesaplanan likidite karşılama oranının son üç ay için hesaplanan ortalamasıdır.

21 Mart 2014 tarih ve 28948 sayılı Resmi Gazete’de yayımlanan “Bankaların Likidite Karşılama Oranı Hesaplamasına İlişkin Yönetmelik” uyarınca son üç ay için hesaplanan likidite karşılama oranlarının en yüksek ve en düşük olduğu tarihler aşağıda verilmiştir.

Likidite Karşılama Oranı (%)	Cari Dönem	
	TP+YP	YP
En Düşük Tarih	251,16 10 Kasım 2019	244,1 20 Ekim 2019
En Yüksek Tarih	490,24 06 Aralık 2019	543,8 19 Aralık 2019
Ortalama	373,87	367,96

**ALBARAKA TÜRK KATILIM BANKASI A.Ş.**  
**31 ARALIK 2019 TARİHİNDE SONA EREN HESAP DÖNEMİNE AİT KONSOLİDE**  
**FİNANSAL TABLOLARA İLİŞKİN AÇIKLAMA VE DİPNOTLAR**  
*(Tutarlar aksi belirtilmedikçe Bin Türk Lirası (TL) olarak ifade edilmiştir.)*

**VI. Konsolide likidite riskine ilişkin açıklamalar (devamı):**

**Konsolide likidite karşılama oranı (devamı):**

		Dikkate Alınma Oranı Uygulanmamış Toplam Değer <sup>(*)</sup>		Dikkate Alınma Oranı Uygulanmış Toplam Değer <sup>(*)</sup>	
		TP+YP	YP	TP+YP	YP
	<b>Önceki Dönem</b>				
	<b>YÜKSEK KALİTELİ LİKİT VARLIKLAR (YKLV)</b>				
1	YÜKSEK KALİTELİ LİKİT VARLIKLAR			5.969.215	4.592.095
	<b>NAKİT ÇIKIŞLARI</b>				
2	Gerçek kişi toplanan fon ve perakende toplanan fon	17.457.848	9.475.768	1.571.440	947.578
3	İstikrarlı toplanan fon	3.486.887	-	174.344	-
4	Düşük istikrarlı toplanan fon	13.970.961	9.475.768	1.397.096	947.578
5	Gerçek kişi toplanan fon ve perakende toplanan fon dışında kalan teminatsız borçlar	7.812.403	5.671.248	4.490.800	3.151.829
6	Operasyonel toplanan fon	507.347	498.687	126.837	124.672
7	Operasyonel olmayan toplanan fon	3.074.845	2.104.661	1.714.667	1.267.733
8	Diğer teminatsız borçlar	4.230.211	3.067.900	2.649.296	1.759.424
9	Teminatlı borçlar			-	-
10	Diğer nakit çıkışları	1.975.310	1.457.151	1.975.310	1.457.151
11	Türev yükümlülükler ve teminat tamamlama yükümlülükleri	1.975.310	1.457.151	1.975.310	1.457.151
12	Yapılandırılmış finansal araçlardan borçlar	-	-	-	-
13	Finansal piyasalara olan borçlar için verilen ödeme taahhütleri ile diğer bilanço dışı yükümlülükler	-	-	-	-
14	Herhangi bir şarta bağlı olmaksızın cayılabilir bilanço dışı diğer yükümlülükler ile sözleşmeye dayalı diğer yükümlülükler	-	-	-	-
15	Diğer cayılmaz veya şartı bağlı olarak cayılabilir bilanço dışı borçlar	10.804.090	5.094.627	933.702	532.644
<b>16</b>	<b>TOPLAM NAKİT ÇIKIŞLARI</b>			<b>8.971.252</b>	<b>6.089.202</b>
	<b>NAKİT GİRİŞLERİ</b>				
17	Teminatlı alacaklar	-	-	-	-
18	Teminatsız alacaklar	6.409.201	4.161.821	5.408.625	3.850.294
19	Diğer nakit girişleri	2.057.041	1.905.489	2.057.041	1.905.489
<b>20</b>	<b>TOPLAM NAKİT GİRİŞLERİ</b>	<b>8.466.242</b>	<b>6.067.310</b>	<b>7.465.666</b>	<b>5.755.783</b>
				<b>Üst Sınır Uygulanmış Değerler</b>	
<b>21</b>	<b>TOPLAM YKLV STOKU</b>			<b>5.969.215</b>	<b>4.592.095</b>
<b>22</b>	<b>TOPLAM NET NAKİT ÇIKIŞLARI</b>			<b>2.242.813</b>	<b>1.522.301</b>
<b>23</b>	<b>LİKİDİTE KARŞILAMA ORANI (%)</b>			<b>266,15</b>	<b>301,65</b>

(\*) Haftalık basit aritmetik ortalama alınmak suretiyle hesaplanan likidite karşılama oranının son üç ay için hesaplanan ortalamasıdır.

21 Mart 2014 tarih ve 28948 sayılı Resmi Gazete’de yayımlanan “Bankaların Likidite Karşılama Oranı Hesaplamasına İlişkin Yönetmelik” uyarınca 2018’in son üç ayı için hesaplanan likidite karşılama oranlarının en yüksek ve en düşük olduğu tarihler aşağıda verilmiştir.

Likidite Karşılama Oranı (%)	Önceki Dönem	
	TP+YP	YP
En Düşük	226,63	264,91
Tarih	4 Kasım 2018	31 Ekim 2018
En Yüksek	315,88	395,02
Tarih	31 Aralık 2018	31 Aralık 2018
Ortalama	266,15	301,65

Likidite karşılama oranı, Ana Ortaklık Banka’nın sahip olduğu yüksek kaliteli likit varlıkların, 30 günlük vade penceresindeki net nakit çıkışlarına oranlanması ile hesaplanır. Oran üzerinde belirleyici olan önemli bilanço kalemleri; TCMB nezdinde tutulan zorunlu karşılıklar, geri alım vaadi ile satım/teminata konu olmayan menkul kıymetler, bankalardan alacaklar, toplanan fonlar, yurtdışı kaynaklı fonlar olarak sıralanabilir. Bu kalemlerin likit aktifler ve net nakit çıkışları içinde tutarsal olarak yüksek paya sahip olmaları, dikkate alınma oranlarının yüksek olması ve zaman içinde değişkenlik gösterebilmeleri nedeniyle likidite karşılama oranına etkileri diğer kalemlere oranla fazladır.

**ALBARAKA TÜRK KATILIM BANKASI A.Ş.**  
**31 ARALIK 2019 TARİHİNDE SONA EREN HESAP DÖNEMİNE AİT KONSOLİDE**  
**FİNANSAL TABLOLARA İLİŞKİN AÇIKLAMA VE DİPNOTLAR**  
*(Tutarlar aksi belirtilmedikçe Bin Türk Lirası (TL) olarak ifade edilmiştir.)*

**VI. Konsolide likidite riskine ilişkin açıklamalar (devamı):**

Yüksek kaliteli likit varlıklar, nakit, merkez bankaları nezdindeki hesaplar ve yüksek kaliteli likit menkul kıymetlerden oluşmaktadır. Zorunlu karşılıklar, ilgili merkez bankası politikalarının likidite sıkışıklığı zamanlarında bankaların kullanımına izin verdiği tutar kadarıyla sınırlı olmak üzere yüksek kaliteli likit varlık hesaplamasında dikkate alınmaktadır. Ana Ortaklık Banka'nın yüksek kaliteli likit varlıklarının %9,10'u nakit, %55,10'u merkez bankaları nezdindeki hesaplar ve %35,80'i yüksek kaliteli likit menkul kıymetlerden oluşmaktadır.

Ana Ortaklık Banka'nın, ana fon kaynakları toplanan fonlar, alınan krediler, para piyasalarına borçlar, ihraç edilen menkul kıymetler ve sermaye benzeri kredilerden oluşturmaktadır. Bilanço tarihi itibarı ile fon kaynaklarının %87,45'i toplanan fon, %12,55'i alınan krediler, para piyasalarına borçlar, sermaye benzeri krediler ve ihraç edilen menkul kıymetler oluşturmaktadır.

Türev işlemler, 30 günlük zaman dilimi içerisinde yarattıkları nakit akışları üzerinden likidite karşılama oranı hesaplamasında dikkate alınmaktadır. Türev işlemlerin teminat tamamlama yükümlülükleri nedeniyle yaratabilecekleri muhtemel nakit çıkışları ilgili mevzuatta belirtilen metodoloji çerçevesinde hesaplanarak bilahare sonuçlara yansıtılmaktadır.

Ana Ortaklık Banka konsolide ettiği ortaklıkları ve yurtdışı şubesi nezdinde gerçekleştirilen tüm işlemleri kurumların buldukları ülke merkez bankası, işlem yaptıkları piyasalar, tabi olunan mevzuatlar çerçevesinde yönetmektedir. Ana Ortaklık Banka'nın kendisinin, yabancı ülkelerdeki şubesinin ve konsolide ettiği ortaklıklarının maruz kaldığı likidite riski, mevzuatın öngördüğü sınırlarda ve grubun temel stratejilerine uygun biçimde yönetilmektedir. Konsolide edilen ortaklıkların likidite pozisyonu ana ortaklık banka tarafından sürekli izlenmektedir.

**ALBARAKA TÜRK KATILIM BANKASI A.Ş.**  
**31 ARALIK 2019 TARİHİNDE SONA EREN HESAP DÖNEMİNE AİT KONSOLİDE**  
**FİNANSAL TABLOLARA İLİŞKİN AÇIKLAMA VE DİPNOTLAR**  
*(Tutarlar aksi belirtilmedikçe Bin Türk Lirası (TL) olarak ifade edilmiştir.)*

**VI. Konsolide likidite riskine ilişkin açıklamalar (devamı):**

**Aktif ve pasif kalemlerin kalan vadelerine göre gösterimi:**

	Vadesiz	1 Aya Kadar	1-3 Ay	3-12 Ay	1-5 Yıl	5 Yıl ve Üzeri	Dağıtılamayan (**)(****)	Toplam
<b>Cari Dönem</b>								
<b>Varlıklar</b>								
Nakit Değerler (Kasa, Efektif Deposu, Yoldaki Paralar, Satın Alınan Çekler) ve TCMB Bankalar	4.173.150	4.622.759	-	-	-	-	-	8.795.909
Gerçeğe Uygun Değer Farkı Kâr veya Zarara Yansıtılan MD <sup>(*)</sup> Para Piyasalarından Alacaklar	35.542	1.222	3.255	46.716	486.139	-	-	572.874
Gerçeğe Uygun Değer Farkı Diğer Kapsamlı Gelire Yansıtılan Finansal Varlıklar	23.312	545	149.304	239.950	1.574.626	-	-	1.987.737
Verilen Krediler <sup>(**)</sup>	-	3.055.064	1.487.050	7.163.233	14.411.301	2.357.349	1.275.092	29.749.089
İtfa Edilmiş Maliyeti Üzerinden Değerlenen Finansal Varlıklar Diğer Varlıklar <sup>(****)</sup>	-	60.797	37.515	820.971	1.075.036	-	-	1.994.319
Diğer Varlıklar <sup>(****)</sup>	-	-	1.122	10.048	102.372	212.137	3.873.205	4.198.884
<b>Toplam Varlıklar</b>	<b>7.272.197</b>	<b>8.764.833</b>	<b>1.790.763</b>	<b>8.280.918</b>	<b>17.649.474</b>	<b>2.569.486</b>	<b>5.148.297</b>	<b>51.475.968</b>
<b>Yükümlülükler</b>								
Özel Cari Hesap ve Katılma Hesapları Aracılığı ile Bankalardan Toplanan Fonlar Diğer Özel Cari Hesap ve Katılma Hesapları	794.319	534.434	666.857	-	-	-	-	1.995.610
Diğer Mali Kuruluşlar, Sağlanan Fonlar ve Sermaye Benzeri Krediler	-	837.938	285.051	381.969	299.318	1.362.486	-	3.166.762
Para Piyasalarına Borç, İhraç Edilen MD	-	18.237	-	-	-	-	-	18.237
Muhtelif Borçlar	-	868.982	1.166.538	453.819	30.080	-	-	2.519.419
Diğer Yükümlülükler	-	313.161	48.796	26.010	-	-	1.101.312	1.489.279
Diğer Yükümlülükler	775.720	-	128	6.163	81.724	199.740	3.479.596	4.543.071
<b>Toplam Yükümlülükler</b>	<b>14.670.714</b>	<b>21.272.295</b>	<b>6.471.392</b>	<b>2.481.000</b>	<b>437.433</b>	<b>1.562.226</b>	<b>4.580.908</b>	<b>51.475.968</b>
<b>Likidite (Açığı)/Fazlası</b>	<b>(7.398.517)</b>	<b>(12.507.462)</b>	<b>(4.680.629)</b>	<b>5.799.918</b>	<b>17.212.041</b>	<b>1.007.260</b>	<b>567.389</b>	<b>-</b>
<b>Net Bilanço Dışı Pozisyonu</b>	<b>-</b>	<b>113</b>	<b>(108)</b>	<b>243</b>	<b>-</b>	<b>-</b>	<b>-</b>	<b>248</b>
Türev Finansal Araçlardan Alacaklar	-	34.764	8.644	23.261	-	-	-	66.669
Türev Finansal Araçlardan Borçlar	-	34.651	8.752	23.018	-	-	-	66.421
<b>Gayriakdi Krediler</b>	<b>5.962.062</b>	<b>223.917</b>	<b>560.809</b>	<b>2.632.808</b>	<b>1.011.614</b>	<b>40.228</b>	<b>-</b>	<b>10.431.438</b>
<b>Önceki Dönem</b>								
Toplam Varlıklar	7.669.458	5.877.028	2.728.827	8.012.853	13.085.454	2.180.281	2.668.046	42.221.947
Toplam Yükümlülükler	9.502.104	17.824.457	4.405.381	5.126.934	182.369	1.193.054	3.987.648	42.221.947
<b>Likidite (Açığı)/Fazlası</b>	<b>(1.832.646)</b>	<b>(11.947.429)</b>	<b>(1.676.554)</b>	<b>2.885.919</b>	<b>12.903.085</b>	<b>987.227</b>	<b>(1.319.602)</b>	<b>-</b>
<b>Net Bilanço Dışı Pozisyonu</b>	<b>-</b>	<b>(1.874)</b>	<b>557</b>	<b>1.743</b>	<b>-</b>	<b>-</b>	<b>-</b>	<b>426</b>
Türev Finansal Araçlardan Alacaklar	-	243.502	5.132	16.551	-	-	-	265.185
Türev Finansal Araçlardan Borçlar	-	245.376	4.575	14.808	-	-	-	264.759
<b>Gayriakdi Krediler</b>	<b>5.839.023</b>	<b>306.875</b>	<b>476.050</b>	<b>2.328.330</b>	<b>1.052.607</b>	<b>42.812</b>	<b>-</b>	<b>10.045.697</b>

(\*) Türev finansal varlıklar dahildir.

(\*\*) Finansal kiralama işlemlerinden alacaklar verilen kredilerde izlenmektedir. Dağıtılamayan kısmındaki bakiye net takipteki kredi bakiyesini ifade etmektedir.

(\*\*\*) Bilançoyu oluşturan aktif hesaplardan sabit kıymetler, kullanım hakkı olan menkul ve gayrimenkuller, iştirak ve bağlı ortaklıklar, ayniyat mevcudu, peşin ödenmiş giderler gibi bankacılık faaliyetinin sürdürülmesi için gereksinim duyulan, kısa zamanda nakde dönüşme şansı bulunmayan diğer aktif nitelikli hesaplar buraya kaydedilir.

(\*\*\*\*) Dağıtılamayan diğer yükümlülükler kolonu özkaynak, karşılık ve (varsa) ertelenmiş vergi borcu bakiyelerinden oluşmaktadır.

(\*\*\*\*\*) Yatırım amaçlı gayrimenkuller ve diğer aktif kalemlerden oluşmaktadır.

**ALBARAKA TÜRK KATILIM BANKASI A.Ş.**  
**31 ARALIK 2019 TARİHİNDE SONA EREN HESAP DÖNEMİNE AİT KONSOLİDE**  
**FINANSAL TABLOLARA İLİŞKİN AÇIKLAMA VE DİPNOTLAR**  
*(Tutarlar aksi belirtilmedikçe Bin Türk Lirası (TL) olarak ifade edilmiştir.)*

**VII. Konsolide kaldırılacak oranına ilişkin açıklamalar:**

	<b>Cari Dönem<sup>(**)</sup></b>	<b>Önceki Dönem<sup>(**)</sup></b>
TMS uyarınca düzenlenen konsolide finansal tablolarda yer alan toplam varlık tutarı <sup>(*)</sup>	49.128.437	41.791.422
TMS uyarınca düzenlenen konsolide finansal tablolarda yer alan varlık tutarı ile Bankaların Konsolide Finansal Tablolarının Düzenlenmesine İlişkin Tebliğ kapsamında düzenlenen konsolide finansal tablolarda yer alan varlık tutarı arasındaki fark	-	-
Türev finansal araçlar ile kredi türevlerinin Bankaların Konsolide Finansal Tablolarının Düzenlenmesine İlişkin Tebliğ kapsamında düzenlenen konsolide finansal tablolarda yer alan tutarları ile risk tutarları arasındaki fark	2.225.031	2.504.479
Menkul kıymet veya emtia teminatlı finansman işlemlerinin Bankaların Konsolide Finansal Tablolarının Düzenlenmesine İlişkin Tebliğ kapsamında düzenlenen konsolide finansal tablolarda yer alan tutarları ile risk tutarları arasındaki fark	218.303	881.634
Bilanço dışı işlemlerinin Bankaların Konsolide Finansal Tablolarının Düzenlenmesine İlişkin Tebliğ kapsamında düzenlenen konsolide finansal tablolarda yer alan tutarları ile risk tutarları arasındaki fark	7.631	4.369
Bankaların Konsolide Finansal Tablolarının Düzenlenmesine İlişkin Tebliğ kapsamında düzenlenen konsolide finansal tablolarda yer alan tutar ile risk tutarı arasındaki diğer farklar	-	-
<b>Toplam Risk Tutarı</b>	<b>61.760.984</b>	<b>54.084.220</b>

<sup>(\*)</sup> Bankaların konsolide Finansal Tablolarının Düzenlenmesine İlişkin Tebliğ'in 5. maddesinin 6. fıkrası uyarınca hazırlanan konsolide finansal tablolar.

<sup>(\*\*)</sup> Üç aylık ortalamaları ifade etmektedir.

**ALBARAKA TÜRK KATILIM BANKASI A.Ş.**  
**31 ARALIK 2019 TARİHİNDE SONA EREN HESAP DÖNEMİNE AİT KONSOLİDE**  
**FİNANSAL TABLOLARA İLİŞKİN AÇIKLAMA VE DİPNOTLAR**  
*(Tutarlar aksi belirtilmedikçe Bin Türk Lirası (TL) olarak ifade edilmiştir.)*

**VII. Konsolide kaldıraç oranına ilişkin açıklamalar (devamı):**

Grubun 31 Aralık 2019 itibarıyla son üç aylık ortalama tutarlardan hesaplanan konsolide kaldıraç oranı %5,32'dir (31 Aralık 2018: %6,24). Asgari Kaldıraç Oranının "Bankaların Kaldıraç Düzeyinin Ölçülmesine ve Değerlendirilmesine İlişkin Yönetmelik" gereğince minimum %3 olarak idame ettirilmesi gerekmektedir. Cari dönem ile önceki dönem kaldıraç oranı arasındaki değişimin nedeni ortalama risk tutarı artış oranının yüksek olmasıdır.

	Cari Dönem <sup>(*)</sup>	Önceki Dönem <sup>(*)</sup>
<b>Bilanço içi varlıklar</b>		
1	49.365.269	41.890.212
2	(58.234)	(52.403)
3	49.307.035	41.837.809
<b>Türev finansal araçlar ile kredi türevleri</b>		
4	5.672	6.944
5	11.228	12.645
6	16.900	19.589
<b>Menkul kıymet veya emtia teminatlı finansman işlemleri</b>		
7	186.303	254.130
8	-	-
9	186.303	254.130
<b>Bilanço dışı işlemler</b>		
10	12.250.746	11.972.692
11	-	-
12	12.250.746	11.972.692
<b>Sermaye ve toplam risk</b>		
13	3.288.556	3.375.653
14	61.760.984	54.084.220
<b>Kaldıraç oranı</b>		
15	5,32	6,24

(\*) Üç aylık ortalama tutarlardır.

**VIII. Konsolide finansal varlık ve borçların gerçeğe uygun değeri ile gösterilmesine ilişkin açıklamalar:**

**a. Finansal varlık ve yükümlülüklerin gerçeğe uygun değerine ilişkin bilgiler:**

Aşağıdaki tablo, bazı finansal varlık ve yükümlülüklerin defter değeri ile gerçeğe uygun değerini göstermektedir. Defter değeri ilgili varlık ve yükümlülüklerin elde etme bedeli ve birikmiş kar payı reeskontlarının toplamını ifade etmektedir.

Cari ve önceki dönemde finansal varlıklar ve yükümlülükler aşağıdaki esaslara göre hesaplanmıştır:

İtfa edilmiş maliyet üzerinden değerlendirilen finansal yatırımların gerçeğe uygun değeri piyasa fiyatı esas alınarak belirlenmiştir. 31 Aralık 2019 ve 31 Aralık 2018 tarihleri itibarıyla itfa edilmiş maliyet ile ölçülen finansal yatırımların gerçeğe uygun değer hiyerarşisi seviye 1 olarak belirlenmiştir.

Kredilerin gerçeğe uygun değeri, piyasa kar payı oranları kullanılarak iskonto edilmiş nakit akımlarının bulunmasıyla hesaplanmıştır.

Özel cari hesap ve katılma hesapları yılsonu birim değeri ile değerlendirildiği için defter değerinin rayiç değerine yakın olduğu varsayılmıştır.

Diğer mali kuruluşlardan sağlanan fonların tahmini gerçeğe uygun değeri, piyasa kar payı oranları kullanılarak iskonto edilmiş nakit akımlarının bulunmasıyla hesaplanmıştır.

**ALBARAKA TÜRK KATILIM BANKASI A.Ş.**  
**31 ARALIK 2019 TARİHİNDE SONA EREN HESAP DÖNEMİNE AİT KONSOLİDE**  
**FİNANSAL TABLOLARA İLİŞKİN AÇIKLAMA VE DİPNOTLAR**  
*(Tutarlar aksi belirtilmedikçe Bin Türk Lirası (TL) olarak ifade edilmiştir.)*

**VIII. Konsolide finansal varlık ve borçların gerçeğe uygun değeri ile gösterilmesine ilişkin açıklamalar (devamı):**

**a. Finansal varlık ve yükümlülüklerin gerçeğe uygun değerine ilişkin bilgiler (devamı):**

	Defter değeri		Gerçeğe uygun değer	
	31 Aralık 2019	31 Aralık 2018	31 Aralık 2019	31 Aralık 2018
<b>Finansal varlıklar</b>				
Para piyasalarından alacaklar	-	-	-	-
Bankalar	4.194.547	5.218.335	4.194.547	5.218.335
Gerçeğe Uygun Değer Farkı Kâr veya Zarara Yansıtılan Finansal Varlıklar	572.477	12.469	572.477	12.469
Gerçeğe Uygun Değer Farkı Diğer Kapsamlı Gelire Yansıtılan Finansal Varlıklar	1.987.737	1.071.984	1.987.737	1.071.984
İtfa Edilmiş Maliyet Üzerinden Değerlenen Finansal Varlıklar	1.994.319	618.506	2.080.209	596.204
Verilen krediler ve finansal kiralama alacakları	29.749.089	26.184.989	27.049.251	24.292.355
<b>Finansal yükümlülükler</b>				
Özel cari hesap ve katılma hesapları aracılığı ile bankalardan toplanan fonlar	1.995.610	1.377.313	1.995.610	1.377.313
Diğer özel cari hesap ve katılma hesapları	37.743.590	27.162.018	37.743.590	27.162.018
Diğer mali kuruluşlardan sağlanan fonlar	3.166.762	4.593.847	2.441.971	4.118.548
İhraç edilen menkul kıymetler	2.519.419	3.159.052	2.746.056	3.050.674
Para Piyasalarına Borçlar	18.237	771.957	18.237	771.957
Muhtelif borçlar	1.489.279	1.455.165	1.489.279	1.455.165

**b. Finansal tablolarda muhasebeleştirilen gerçeğe uygun değer ölçümlerine ilişkin bilgiler:**

“Finansal Araçlar: Açıklamalara ilişkin Türkiye Finansal Raporlama Standardı” (“TFRS 7”) uyarınca, gerçeğe uygun değer ölçümleri, söz konusu ölçümler yapılırken kullanılan verilerin önemini yansıtan bir sıra dahilinde sınıflandırılır. Gerçeğe uygun değere ilişkin söz konusu sınıflandırma aşağıdaki şekilde oluşturulur:

- Özdeş varlıklar ya da borçlar için aktif piyasalardaki kayıtlı (düzeltilmemiş) fiyatlar (1 inci seviye);
- 1 inci seviyede yer alan kayıtlı fiyatlar dışında kalan ve varlıklar ya da borçlar açısından doğrudan (fiyatlar aracılığıyla) ya da dolaylı olarak (fiyatlardan türetilmek suretiyle) gözlemlenebilir nitelikteki veriler (2 nci seviye);
- Varlık ya da borçlara ilişkin olarak gözlemlenebilir piyasa verilerine dayanmayan veriler (gözlemlenebilir nitelikte olmayan veriler – 3 üncü seviye).

**ALBARAKA TÜRK KATILIM BANKASI A.Ş.**  
**31 ARALIK 2019 TARİHİNDE SONA EREN HESAP DÖNEMİNE AİT KONSOLİDE**  
**FİNANSAL TABLOLARA İLİŞKİN AÇIKLAMA VE DİPNOTLAR**  
*(Tutarlar aksi belirtilmedikçe Bin Türk Lirası (TL) olarak ifade edilmiştir.)*

**VIII. Finansal varlık ve yükümlülüklerin gerçeğe uygun değeri ile gösterilmesine ilişkin açıklamalar (devamı):**

**b. Finansal tablolarda muhasebeleştirilen gerçeğe uygun değer ölçümlerine ilişkin bilgiler (devamı):**

Söz konusu sınıflama ilkelerine göre Ana Ortaklık Banka'nın gerçeğe uygun değerinden taşımakta olduğu finansal varlık ve yükümlülüklerinin gerçeğe uygun değer sınıflandırması aşağıdaki gibidir:

<b>Cari dönem (*)</b>	<b>1.seviye</b>	<b>2.seviye</b>	<b>3.seviye</b>	<b>Toplam</b>
<b>Finansal varlıklar</b>				
<b>Gerçeğe Uygun Değer Farkı Kâr Zarara Yansıtılan Finansal Varlıklar</b>				
Devlet borçlanma senetleri	534.322	-	-	534.322
Sermayede payı temsil eden menkul değerler	-	-	-	-
Diğer finansal varlıklara ilişkin bilgiler	38.155	-	-	38.155
<b>Gerçeğe Uygun Değer Farkı Diğer Kapsamlı Gelire Yansıtılan Finansal Varlıklar</b>				
Sermayede payı temsil eden menkul değerler (**)	15.293	-	-	15.293
Devlet borçlanma senetleri	1.964.425	-	-	1.964.425
Diğer Finansal Varlıklar	-	-	-	-
<b>Türev Finansal Varlıklar</b>	-	<b>397</b>	-	<b>397</b>
<b>Finansal yükümlülükler</b>				
Türev Finansal Yükümlülükler	-	849	-	849

(\*) Cari yıl içerisinde birinci ve ikinci seviye arasında yapılmış bir sınıflama bulunmamaktadır.

(\*\*) Gerçeğe uygun değer farkı diğer kapsamlı gelire yansıtılan finansal varlıklar kalemi altındaki 8.019 TL'lik menkul kıymetler aktif bir piyasada işlem görmemeleri nedeniyle finansal tablolara elde etme maliyeti üzerinden yansıtılmış olup, söz konusu kıymetler bu tabloda gösterilmemiştir.

<b>Önceki dönem (*)</b>	<b>1.seviye</b>	<b>2.seviye</b>	<b>3.seviye</b>	<b>Toplam</b>
<b>Finansal varlıklar</b>				
<b>Gerçeğe Uygun Değer Farkı Kâr Zarara Yansıtılan Finansal Varlıklar</b>				
Devlet borçlanma senetleri	834	-	-	834
Sermayede payı temsil eden menkul değerler	-	-	-	-
Diğer finansal varlıklara ilişkin bilgiler	11.635	-	-	11.635
<b>Gerçeğe Uygun Değer Farkı Diğer Kapsamlı Gelire Yansıtılan Finansal Varlıklar</b>				
Sermayede payı temsil eden menkul değerler (**)	9.562	-	-	9.562
Devlet borçlanma senetleri	1.058.514	-	-	1.058.514
Diğer Finansal Varlıklar	-	-	-	-
<b>Türev Finansal Varlıklar</b>	-	<b>1.510</b>	-	<b>1.510</b>
<b>Finansal yükümlülükler</b>				
Türev Finansal Yükümlülükler	-	1.545	-	1.545

(\*) Önceki yıl içerisinde birinci ve ikinci seviye arasında yapılmış bir sınıflama bulunmamaktadır.

(\*\*) Gerçeğe uygun değer farkı diğer kapsamlı gelire yansıtılan finansal varlıklar kalemi altındaki 3.908 TL'lik menkul kıymetler aktif bir piyasada işlem görmemeleri nedeniyle finansal tablolara elde etme maliyeti üzerinden yansıtılmış olup, söz konusu kıymetler bu tabloda gösterilmemiştir.

Finansal varlık ve yükümlülüklerin dışında, 31 Aralık 2019 ve 2018 tarihleri itibarıyla Ana Ortaklık Banka bilançosunda maddi duran varlıklar içerisinde sınıflandırılan gayrimenkulleri gerçeğe uygun değeri ile taşımaktadır. Söz konusu gerçeğe uygun değerlerin belirlenmesinde seviye 3 girdileri kullanılmaktadır.



**ALBARAKA TÜRK KATILIM BANKASI A.Ş.**  
**31 ARALIK 2019 TARİHİNDE SONA EREN HESAP DÖNEMİNE AİT KONSOLİDE**  
**FİNANSAL TABLOLARA İLİŞKİN AÇIKLAMA VE DİPNOTLAR**  
*(Tutarlar aksi belirtilmedikçe Bin Türk Lirası (TL) olarak ifade edilmiştir.)*

**IX. Başkalarının nam ve hesabına yapılan işlemler, inanca dayalı işlemlere ilişkin açıklamalar:**

Ana Ortaklık Banka müşterilerinin nam ve hesabına alım, satım, saklama, fon yönetimi hizmetleri vermemektedir. Ana Ortaklık Banka inanca dayalı işlem sözleşmeleri yapmamaktadır.

**X. Konsolide risk yönetimine ilişkin açıklamalar:**

23 Ekim 2015 tarihinde 29511 sayılı Resmi Gazete'de yayımlanan ve 31 Mart 2016 tarihi itibarıyla yürürlüğe giren "Bankalarca Risk Yönetimine İlişkin Kamuya Yapılacak Açıklamalar Hakkında Tebliğ" uyarınca hazırlanan dipnotlar ve ilgili açıklamalar bu bölümde verilmektedir. Ana Ortaklık Banka'nın sermaye yeterliliği hesaplamasında kredi riski için standart yaklaşım kullanıldığından, İçsel Derecelendirmeye Dayalı Yaklaşım ("İDD") kapsamında hazırlanması gereken tablolar verilmemiştir.

**a. Konsolide Risk Yönetimi ve Risk Ağırlıklı Tutarlara İlişkin Genel Açıklamalar:**

**a.1. Ana Ortaklık Bankanın risk yönetimi yaklaşımı:**

Ana Ortaklık Banka'nın risk yönetim sisteminin amacı temel olarak, gelecekteki nakit akımlarının içereceği risk-getiri yapısını, buna bağlı olarak faaliyetlerin niteliğini ve düzeyini izlemeye, kontrol altında tutmaya ve gerektiğinde değiştirmeye yönelik belirlenen politikalar, uygulama usulleri ve limitler aracılığıyla, maruz kalınan risklerin tanımlanmasını, ölçülmesini, izlenmesini ve kontrol edilmesini sağlamaktır.

Yönetim kurulu, bankacılık faaliyetleri sebebiyle karşılaşılan risklerin izlenmesi ve kontrolünün sağlanması amacıyla, Bankacılık Kanunu'nun öngördüğü biçimde etkin bir iç kontrol, risk yönetim ve iç denetim sistemi tesis etmek, bunların işlerliğini, uygunluğunu ve yeterliliğini sağlamak ve izlemekle sorumludur.

Yönetim Kurulu, risk yönetimi politika ve stratejilerini günün değişen piyasa koşullarına göre periyodik olarak gözden geçirmekte ve değerlendirmektedir.

Yönetim Kurulu tarafından, risk yönetimi sürecine ilişkin belirlenen politika ve stratejiler doğrultusunda Ana Ortaklık Banka birimlerinin koordineli bir biçimde çalışması genel müdür tarafından sağlanmaktadır.

Ana Ortaklık Banka Yönetim Kurulu, risklerin yönetimi konusunda Ana Ortaklık Banka'da konsolide ve konsolide olmayan bazda izlenecek stratejileri, politikaları, limit sistemlerini ve prosedürleri oluşturarak, risklerin yönetimi sürecinde yoğun olarak yer almaktadır.

Temel olarak piyasa, likidite ve kredi riski ile stratejik risk, itibar riski ve operasyonel riske maruz kalan Ana Ortaklık Banka, maruz kaldığı risklerden sayısallaştırılabilenleri için, yönetim kurulunca onaylanan risk politikaları ve uygulama usulleri ile risk limitleri belirlemektedir. Söz konusu limitler, iç sistemler kapsamındaki birimler ve Ana Ortaklık Banka'nın ilgili organları tarafından izlenmekte, raporlanmakta ve risklerin belirlenen limitler dâhilinde kalması sağlanmaktadır. Risk yönetimi düzenlemeleri çerçevesinde örgütlenen Risk Yönetim Başkanlığı; risklerin ölçülmesi, izlenmesi, kontrolü ve raporlanması faaliyetlerini yürütmektedir.

Ana Ortaklık Banka'nın risk yönetim sisteminin nihai hedefi, işlevsel faaliyetlerin taşıdığı risklere uyumlu olarak sermaye tahsisinde bulunmak (ekonomik sermaye) ve riske göre ayarlanmış sermaye getirisini en üst seviyeye çıkartarak, yaratılan katma değeri artırmaktır.

Ana Ortaklık Banka'nın Aktif Pasif Komitesinde, risk yönetim politikaları doğrultusunda fon toplama faaliyetleri ile Ana Ortaklık Banka'nın fon kullandırmalarına ilişkin yurtiçi ve yurtdışı ekonomik koşullar değerlendirilmekte, aktif-pasif yapısı yönetilmektedir.

Ana Ortaklık Banka'nın maruz kaldığı veya gelecekte maruz kalabileceği riskler belirlenmekte ve bu risklerin tanımı yapılmaktadır. Tanımlanan riskler ölçülmekte ve mümkün olduğu ölçüde önceliklendirilmektedir. Ana Ortaklık Banka stratejilerinden kaynaklanan riskler ve stratejinin risk profiline olası etkisi de dikkate alınarak tüm önemli risklerin risk iştahında yer alması sağlanmaktadır. Ana Ortaklık Banka stratejileri, risk profili ve risk iştahı ile ilişkilendirilir. Risk profilinin gelecekte değişmesi bekleniyorsa bu değişiklik, sermayeye etki derecesi ile birlikte değerlendirilmektedir. Risk profili oluşturulurken risk tipi, sektör ve/veya coğrafi konum bazında analiz edilmektedir.

Ana Ortaklık Banka'nın risk toleransı; belirlenen misyon ve vizyon doğrultusunda kabul edilebilecek en geniş kapsamlı hesaplanmış risk miktarıdır. Diğer bir ifadeyle Ana Ortaklık Banka'nın herhangi bir önlem almanın gerekliliğine karar vermeden önce maruz kalmaya hazır olduğu risk tutarıdır. Bu yönüyle risk toleransı, Ana Ortaklık Banka'nın sunduğu hizmetlerin çeşitliliği ile bağlantılı olarak kabul edilebilir bulunduğu risk seviyesidir.

**ALBARAKA TÜRK KATILIM BANKASI A.Ş.**  
**31 ARALIK 2019 TARİHİNDE SONA EREN HESAP DÖNEMİNE AİT KONSOLİDE**  
**FİNANSAL TABLOLARA İLİŞKİN AÇIKLAMA VE DİPNOTLAR**  
*(Tutarlar aksi belirtilmedikçe Bin Türk Lirası (TL) olarak ifade edilmiştir.)*

**X. Konsolide risk yönetimine ilişkin açıklamalar (devamı):**

Ana Ortaklık Banka'nın risk iştahı, stratejik hedeflere ulaşmaya yönelik olarak Ana Ortaklık Banka'nın kabul ettiği risk miktarını ifade etmekle birlikte, hedefler etrafında kabul edilebilir bir değişkenliği de içermektedir.

Ana Ortaklık Banka'nın risk iştahı ile risk toleransının ortak özelliği, riskin kabulü ile ilgili sınırları çizmeleridir. Ancak risk toleransı daha geniş kapsamlıdır.

Ana Ortaklık Banka Yönetim kurulunca onaylanan ve her yıl güncellenen "Risk İştahı Politikası" ile Ana Ortaklık Banka'nın stratejilerini uygulamak ve hedeflerine ulaşmak için alabileceği risk düzeyleri belirlenmiştir. Ana Ortaklık Banka'nın risk iştahı ve risk toleransı ile ilgili olarak Ana Ortaklık Banka risk profili çerçevesinde belirlenen limitler ile tetikleme fonksiyonları detaylı olarak açıklanmıştır.

Ana Ortaklık Banka'nın finansal durumu, faaliyet profili ve geleceğe ait büyüme beklentileri göz önünde bulundurularak, stratejik hedeflerin tutturulabilmesi için ihtiyaç duyulan sermaye miktarı, statik ve dinamik bazda gerçekleştirilen stres testleri ve senaryo analizleri vasıtasıyla hesaplanmaktadır.

Ana Ortaklık Banka'nın faaliyet gösterdiği piyasayı günümüzde ve gelecekte etkileyebilecek konjonktürel faktörler gözetilerek Ana Ortaklık Banka'nın finansal yapısı üzerine uygulanan stres testleri ve senaryo analizi çalışmaları diğer mali göstergelerle birlikte değerlendirilmiş, bu kapsamda hazırlanan sermaye planları ile banka süreçleri arasında eşgüdümüne dayalı bir koordinasyon oluşturulmuştur.

İşlevsel faaliyetlerin taşıdığı risklere uyumlu olarak sermaye tahsisi sağlamayı ve bu risklere göre ayarlanmış sermaye getirisini en üst düzeye çıkarmayı amaçlayan Ana Ortaklık Banka, riskleri; piyasa riski, likidite riski, kredi riski, operasyonel risk ve diğer riskler şeklinde sınıflandırarak değerlendirmektedir.

**Piyasa riski**

Ana Ortaklık Banka'nın piyasa riski; kur riski, hisse senedi pozisyon riski, emtia riski ve kar oranı riski nedeniyle maruz kalabileceği zarar olasılığını ifade etmektedir.

Ana Ortaklık Banka piyasa riski kapsamında; yabancı para pozisyon riskini ve menkul kıymet pozisyon riski için genel piyasa riskini ve spesifik riskleri standart metod kullanarak hesaplamakta ve resmi otoriteye raporlamaktadır. Ana Ortaklık Banka ayrıca, yabancı para pozisyon riskini, test amaçlı olarak çeşitli içsel yöntemler kullanarak ölçmektedir. Bu testlerin doğrulukları ve performanslarını sınamak için geriye dönük test (backtesting) uygulamaları yapılmakta, portföyün maruz kalabileceği beklenmeyen risklere karşı potansiyel dayanıklılığı, stres senaryolarını da kapsayan stres testleri vasıtasıyla ölçülmektedir.

Ana Ortaklık Banka, piyasa riskinin, yasal mevzuat ile belirlenen limitlere uyum sağlayıp sağlamadığını sürekli olarak izlemekte olup, döviz kuru riski ayrıca Aktif/Pasif Komitesinde de görüş ve değerlendirmeye tabi tutulmaktadır. Ana Ortaklık Banka'nın döviz kuru stratejisi, kur riskinin dengede kalması, açık ya da fazla pozisyon verilmemesi yönündedir.

**Likidite riski**

Ana Ortaklık Banka'nın likidite riski, fonlamaya ilişkin likidite riski ile piyasaya ilişkin likidite riskinden oluşmaktadır.

Fonlamaya ilişkin likidite riski, bankanın öngörülebilir ya da öngörülemez tüm nakit akışı gereksinimini, günlük operasyonları ya da finansal yapıyı bozmadan, yeterli düzeyde karşılamanın mümkün olmadığı durumlarda ortaya çıkan zarar olasılığını ifade etmektedir.

Piyasaya ilişkin likidite riski ise piyasalarda derinliğin olmaması veya aşırı dalgalanma nedeniyle bankanın herhangi bir pozisyonunu piyasa fiyatlarından kapatamaması veya dengeleyememesi sonucu maruz kalabileceği zarar ihtimalidir.

Likidite riskinin ortaya çıkmasına, vade uyumsuzluğu, aktif kalitesindeki bozulma, beklenmedik kaynak çıkışları, kârlılıktaki düşüş ve ekonomik kriz halleri gibi faktörler neden olmaktadır.

Likidite riskine karşı nakit akışı günlük olarak takip edilip taahhütlerin zamanında ve gerektiği şekilde karşılanması için gerekli önleyici ve iyileştirici tedbirler alınmaktadır. Likidite riski Aktif/Pasif Komitesinde haftalık olarak değerlendirilmektedir.

**ALBARAKA TÜRK KATILIM BANKASI A.Ş.**  
**31 ARALIK 2019 TARİHİNDE SONA EREN HESAP DÖNEMİNE AİT KONSOLİDE**  
**FİNANSAL TABLOLARA İLİŞKİN AÇIKLAMA VE DİPNOTLAR**  
*(Tutarlar aksi belirtilmedikçe Bin Türk Lirası (TL) olarak ifade edilmiştir.)*

**X. Konsolide risk yönetimine ilişkin açıklamalar (devamı):**

Ana Ortaklık Banka likidite riski konusunda, piyasalardaki beklenmedik hareketlilikler karşısında ortaya çıkabilecek likidite ihtiyacını karşılayabilmek için, yasal mevzuat ile belirlenen asgari likidite karşılama oranları ve geçmiş likidite tecrübelerini dikkate alarak, yeterli oranda ve kalitede likit varlık bulundurma politikası uygulamayı tercih etmektedir.

**Kredi riski**

Kredi riski; müşterinin kredi sözleşmesinin gereklerine uymayarak yükümlülüğünü kısmen veya tamamen zamanında yerine getirmemesinden dolayı bankanın maruz kalabileceği zarar olasılığını ifade etmektedir. Bu risk aynı zamanda, karşı tarafın mali durumundaki bozulmanın neden olduğu piyasa değeri kaybını da içermektedir. Kullanılan kredi riski tanımı kapsamında, bilanço içi ve bilanço dışı portföyler de yer almaktadır.

Ana Ortaklık Banka'da kredi açma yetkisi yönetim kuruluna aittir. Yönetim kurulu; kredi açmaya, onay vermeye, kredi riski yönetim ve diğer idari esaslara ilişkin politikaları oluşturarak ve bunların uygulanmasını ve izlenmesini sağlayarak, bu konuda gerekli tedbirleri almaktadır. Yönetim kurulu, kredi açma yetkisini yasal mevzuatça belirlenen usul ve esaslar çerçevesinde, kredi komitesine ve genel müdürlüğe devretmektedir. Genel müdürlük kendisine devredilen kredi açma yetkisini bölge müdürlükleri/birimler veya şubeler aracılığıyla kullanmaktadır. Ana Ortaklık Banka, kredi tahsisini her bir borçlu ve borçlular grubu bazında belirlenen limitler dâhilinde yapmaktadır. Müşterilerin kredi riskinin limitini aşması sistem tarafından engellenmektedir.

Kredi portföyünü olumsuz etkileyebilecek sektörel konsantrasyona yol açılmamasına özellikle dikkat edilmektedir. Risklerin az sayıda müşteri üzerinde yoğunlaşmasının önlenmesi için azami çaba gösterilmektedir. Kredi riski, iç sistemler kapsamındaki birimler ve risk yönetim sisteminde sürekli izlenmekte ve raporlanmaktadır. Böylece kredi riskinin, "Kredi Politikaları ve Uygulama Usulleri Hakkında Yönetmelik" e uyumu sağlanmaktadır.

**Operasyonel risk**

Operasyonel risk, yetersiz veya başarısız dâhili süreçler, insanlar ve sistemlerden veya harici olaylardan kaynaklanan kayıp riski olarak tanımlanmaktadır. Yasal risk ve uyum riski bu risk grubuna dâhil edilirken, itibar ve strateji riski (yanlış zamanda yanlış kararlar alınmasından kaynaklanan risk) dışında tutulmaktadır.

Operasyonel risk, Ana Ortaklık Banka'nın tüm faaliyetlerinde yer alan bir risk türüdür. Personel hatası, sistemden kaynaklanan bir hata, yetersiz ya da yanlış yasal bilgi ve dokümanlara dayanarak yapılabilecek işlemler, ana ortaklık banka organizasyon yapısı içerisindeki kademeler arası bilgi akışının aksaması, yetki sınırlarının belirsizliği, yapı ve/veya işleyiş değişiklikleri, doğal afetler, terör ve dolandırıcılık hadiselerinden kaynaklanabilmektedir.

Ana Ortaklık Banka, operasyonel riski kaynaklarına göre, personel riski, teknolojik riskler, organizasyon riski, yasal risk-uyum riski ve dış riskler olmak üzere beş kategori halinde sınıflandırılmaktadır.

Ana Ortaklık Banka ayrıca, operasyonel riskin kabul edilebilir bir düzeyde tutulabilmesi için gerekli önleyici tedbirleri de almaktadır.

**Diğer riskler**

Ana Ortaklık Banka'nın maruz kalabileceği diğer riskleri; stratejik risk, itibar riski, karşı taraf kredi riski, ülke riski ve yoğunlaşma riski oluşturmaktadır.

Ana Ortaklık Banka stratejik riske ilişkin; yurtiçi ve yurtdışı ekonomik konjonktürü, teknolojik, finansal ve sosyal gelişmeleri, yasal düzenlemeleri ve bankacılık sektörünü yakından takip ederek rasyonel kararlar vermeyi ve gelişmelere göre değişimi amaçlamaktadır.

Mevcut veya potansiyel müşteriler, ortaklar, rakipler ve denetim otoriteleri gibi birbirinden farklı ya da birbiriyle ilişkili olan tarafların Ana Ortaklık Banka hakkındaki olumsuz düşüncelerinden veya mevcut yasal düzenlemelere uygun davranılmaması neticesinde Ana Ortaklık Banka'ya duyulan güvenin azalması ya da Ana Ortaklık Banka itibarının zedelenmesi gibi menfi gelişmelerden kaynaklanarak Ana Ortaklık Banka'nın zarar etme olasılığına yol açan her türlü faktör Ana Ortaklık Banka için itibar riski kabul edilmiştir. Ana Ortaklık Banka'nın risk yönetim sistemi, itibar riskini önleyebilmek ve/veya kontrol altına tutabilmek için Ana Ortaklık Banka itibarının veya imajının zedelendiğinin belirlendiği herhangi bir anda müşterilere öncelik vererek, proaktif bir iletişim mekanizması tesis etmektedir.

**ALBARAKA TÜRK KATILIM BANKASI A.Ş.**  
**31 ARALIK 2019 TARİHİNDE SONA EREN HESAP DÖNEMİNE AİT KONSOLİDE**  
**FİNANSAL TABLOLARA İLİŞKİN AÇIKLAMA VE DİPNOTLAR**  
*(Tutarlar aksi belirtilmedikçe Bin Türk Lirası (TL) olarak ifade edilmiştir.)*

**X. Konsolide risk yönetimine ilişkin açıklamalar (devamı):**

En kötü durum senaryolarına daha önceden hazırlıklı olan bu sistem, itibar riski değerlendirilirken, operasyonel risklerin itibar riski ile ilişkisini, seviyesini ve etkisini de dikkate almaktadır.

Karşı taraf kredi riski, iki tarafa da yükümlülük getiren bir işlemin muhatabı olan karşı tarafın, bu işlemin nakit akışında yer alan son ödemedenden önce temerrüde düşme olasılığını ifade etmektedir. Ana Ortaklık Banka, karşı taraf kredi riskini, yasal mevzuat çerçevesinde, en iyi uygulamaları gözeterek, faaliyetlerin hacmi, niteliği ve karmaşıklığı ile uyumlu olarak yönetmektedir.

Ülke riski; ekonomik, sosyal ve siyasi koşullarda meydana gelen belirsizlikler nedeniyle bir ülkedeki borçluların dış yükümlülüklerini yerine getirememeleri veya yerine getirmekten kaçınmaları sonucunda bankanın maruz kalabileceği zarar olasılığını ifade etmektedir. Ana Ortaklık Banka, yasal sınırlamaları, piyasa şartlarını ve müşteri memnuniyetini de gözeterek, yurtdışı mali kurum ve ülkelerle olan ticari bağlantılarını, ülkenin ekonomik koşullarının dikkate alındığı fizibilite çalışmaları neticesinde tesis etmektedir.

Yoğunlaşma riski, tek bir risk tutarının veya belirli türler bazındaki risk tutarlarının banka bünyesini ve bankanın asli faaliyetlerini yürütememe yeteneğini tehdit edebilecek derecede yüksek kayıplara sebep olabilme olasılığı olarak tanımlanmaktadır. Yoğunlaşma riskine yönelik politikalar sektörel yoğunlaşma, teminat bazında oluşturulacak yoğunlaşma, piyasa riski türü bazında yoğunlaşma, kayıp türleri bazında yoğunlaşma ve finansman sağlayanlardan kaynaklanan yoğunlaşma olarak sınıflandırılmaktadır.

**a.2. Risk ağırlıklı tutarlara genel bakış:**

	Risk Ağırlıklı Tutarlar		Asgari sermaye yükümlülüğü
	Cari Dönem	Önceki Dönem	Cari Dönem
1 Kredi riski (karşı taraf kredi riski hariç)	29.462.092	27.215.820	2.356.967
2 Standart yaklaşım	29.462.092	27.215.820	2.356.967
3 İçsel derecelendirmeye dayalı yaklaşım	-	-	-
4 Karşı taraf kredi riski	2.396	5.806	192
5 Karşı taraf kredi riski için standart yaklaşım	2.396	5.806	192
6 İçsel model yöntemi	-	-	-
7 Basit risk ağırlığı yaklaşımı veya içsel modeller yaklaşımında bankacılık hesabındaki hisse senedi pozisyonları	-	-	-
8 KYK'ya yapılan yatırımlar-içerik yöntemi	-	-	-
9 KYK'ya yapılan yatırımlar-izahname yöntemi	-	-	-
10 KYK'ya yapılan yatırımlar-%1250 risk ağırlığı yöntemi	-	-	-
11 Takas riski	-	-	-
12 Bankacılık hesaplarındaki menkul kıymetleştirme pozisyonları	-	-	-
13 İDD derecelendirmeye dayalı yaklaşım	-	-	-
14 İDD denetim otoritesi formülü yaklaşımı	-	-	-
15 Standart basitleştirilmiş denetim otoritesi formülü yaklaşımı	-	-	-
16 Piyasa riski	397.345	1.583.564	31.788
17 Standart yaklaşım	397.345	1.583.564	31.788
18 İçsel model yaklaşımları	-	-	-
19 Operasyonel risk	2.711.059	2.342.448	216.885
20 Temel gösterge yaklaşımı	2.711.059	2.342.448	216.885
21 Standart yaklaşım	-	-	-
22 İleri ölçüm yaklaşımı	-	-	-
23 Özkaynaklardan indirim eşiklerinin altındaki tutarlar (%250 risk ağırlığına tabi)	-	-	-
24 En düşük değer ayarlamaları	-	-	-
<b>25 Toplam (1+4+7+8+9+10+11+12+16+19+23+24)</b>	<b>32.572.892</b>	<b>31.147.638</b>	<b>2.605.832</b>

**ALBARAKA TÜRK KATILIM BANKASI A.Ş.**  
**31 ARALIK 2019 TARİHİNDE SONA EREN HESAP DÖNEMİNE AİT KONSOLİDE**  
**FINANSAL TABLOLARA İLİŞKİN AÇIKLAMA VE DİPNOTLAR**  
*(Tutarlar aksi belirtilmedikçe Bin Türk Lirası (TL) olarak ifade edilmiştir.)*

**X. Konsolide risk yönetimine ilişkin açıklamalar (devamı):**

**b. Finansal tablolar ve risk tutarları arasındaki bağlantılar:**

**b.1. Muhasebesel konsolidasyon ve yasal konsolidasyon kapsamı arasındaki farklar ve eşleştirme:**

Cari Dönem	Finansal tablolarda raporlanan TMS uyarınca değerlendirilmiş tutar	Kalemlerin TMS uyarınca değerlendirilmiş tutarı					Sermaye yükümlülüğüne tabi olmayan veya sermayeden indirilen
		Kredi riskine tabi	Karşı taraf kredi riskine tabi	Menkul kıymetleştirme pozisyonları	Piyasa riskine tabi(*)		
<b>Varlıklar</b>							
Nakit ve Nakit Benzerleri	12.990.456	12.990.456	-	-	-	-	-
Gerçeğe Uygun Değer Farkı Kâr Zarara Yansıtılan Finansal Varlıklar	572.477	-	243	-	572.477	-	-
Gerçeğe Uygun Değer Farkı Diğer Kapsamlı Gelire Yansıtılan Finansal Varlıklar	1.987.737	1.987.737	-	-	-	-	-
İtfa Edilmiş Maliyeti ile Ölçülen Finansal Varlıklar	1.994.319	1.994.319	-	-	-	-	-
Türev Finansal Varlıklar	397	-	397	-	397	-	-
Donuk Finansal Varlıklar	-	-	-	-	-	-	-
Beklenen Zarar Karşılıkları (-)	17.391	-	-	-	-	-	17.391
<b>KREDİLER (Net)</b>	<b>29.749.089</b>	<b>29.932.737</b>	<b>-</b>	<b>-</b>	<b>-</b>	<b>-</b>	<b>(183.648)</b>
Krediler	28.415.470	28.413.967	-	-	-	-	1.503
Kiralama İşlemlerinden Alacaklar	243.678	243.678	-	-	-	-	-
Factoring Alacakları	-	-	-	-	-	-	-
Donuk Alacaklar	2.221.723	2.221.723	-	-	-	-	-
Beklenen Zarar Karşılıkları (-)	1.131.782	946.631	-	-	-	-	185.151
Satış Amaçlı Elde Tutulan ve Durdurulan Faaliyetlere İlişkin Duran Varlıklar (Net)	124.480	124.480	-	-	-	-	-
Ortaklık Yatırımları	286.470	286.470	-	-	-	-	-
Maddi Duran Varlıklar (Net)	1.516.585	1.492.312	-	-	-	-	24.273
Maddi Olmayan Duran Varlıklar (Net)	35.810	1.861	-	-	-	-	33.949
Yatırım Amaçlı Gayrimenkuller (Net)	1.419.315	1.419.315	-	-	-	-	-
Cari Vergi Varlığı	1.231	1.231	-	-	-	-	-
Ertelenmiş Vergi Varlığı	166.345	166.345	-	-	-	-	-
Diğer Aktifler	648.648	648.648	-	-	-	-	-
<b>Toplam varlıklar</b>	<b>51.475.968</b>	<b>51.045.911</b>	<b>640</b>	<b>-</b>	<b>572.874</b>	<b>-</b>	<b>(142.817)</b>
<b>Yükümlülükler</b>							
Toplanan Fonlar	39.739.200	-	-	-	-	-	39.739.200
Alınan Krediler	1.791.598	-	-	-	-	-	1.791.598
Para Piyasalarına Borçlar	18.237	-	-	-	-	-	18.237
İhraç Edilen Menkul Kıymetler (Net)	2.519.419	-	-	-	-	-	2.519.419
Gerçeğe Uygun Değer Farkı Kar Zarara Yansıtılan Finansal Yükümlülükler	-	-	-	-	-	-	-
Türev Finansal Yükümlülükler	849	-	-	-	-	-	849
Kiralama İşlemlerinden Yükümlülükler	300.660	-	-	-	-	-	300.660
Karşılıklar	135.696	7.569	-	-	-	-	128.127
Cari Vergi Borcu	74.600	-	-	-	-	-	74.600
Ertelenmiş Vergi Borcu	-	-	-	-	-	-	-
Satış Amaçlı Elde Tutulan ve Durdurulan Faaliyetlere İlişkin Duran Varlık Borçları (Net)	-	-	-	-	-	-	-
Sermaye Benzeri Borçlanma Araçları	1.375.164	-	-	-	-	-	1.375.164
Diğer Yükümlülükler	1.489.279	-	-	-	-	-	1.489.279
Özkaynaklar	4.031.266	-	-	-	-	-	4.031.266
<b>Toplam yükümlülükler</b>	<b>51.475.968</b>	<b>7.569</b>	<b>-</b>	<b>-</b>	<b>-</b>	<b>-</b>	<b>51.468.399</b>

(\*) Piyasa riski kapsamındaki genel piyasa riski ve spesifik riske konu kalemlerin TMS uyarınca değerlendirilmiş tutarlarını içermektedir.

**ALBARAKA TÜRK KATILIM BANKASI A.Ş.**  
**31 ARALIK 2019 TARİHİNDE SONA EREN HESAP DÖNEMİNE AİT KONSOLİDE**  
**FİNANSAL TABLOLARA İLİŞKİN AÇIKLAMA VE DİPNOTLAR**  
*(Tutarlar aksi belirtilmedikçe Bin Türk Lirası (TL) olarak ifade edilmiştir.)*

**X. Konsolide risk yönetimine ilişkin açıklamalar (devamı):**

**b. Finansal tablolar ve risk tutarları arasındaki bağlantılar (devamı):**

**b.1. Muhasebesel konsolidasyon ve yasal konsolidasyon kapsamı arasındaki farklar ve eşleştirme (devamı):**

Önceki Dönem	Finansal tablolarda raporlanan TMS uyarınca değerlendirilmiş tutar	Kalemlerin TMS uyarınca değerlendirilmiş tutarı				
		Kredi riskine tabi	Karşı taraf kredi riskine tabi	Menkul kıymetleştirme pozisyonları	Piyasa riskine tabi <sup>(1)</sup>	Sermaye yükümlülüğüne tabi olmayan veya sermayeden indirilen
<b>Varlıklar</b>						
Nakit ve Nakit Benzerleri	11.136.716	11.136.716	-	-	-	-
Gerçeğe Uygun Değer Farkı Kâr Zarara Yansıtılan Finansal Varlıklar	12.469	-	334	-	12.469	-
Gerçeğe Uygun Değer Farkı Diğer Kapsamlı Gelire Yansıtılan Finansal Varlıklar	1.071.984	1.071.984	-	-	-	-
İtfa Edilmiş Maliyeti ile Ölçülen Finansal Varlıklar	618.506	618.506	-	-	-	-
Türev Finansal Varlıklar	1.510	-	1.510	-	1.510	-
Donuk Finansal Varlıklar	-	-	-	-	-	-
Beklenen Zarar Karşılıkları (-)	17.163	-	-	-	-	17.163
<b>KREDİLER (Net)</b>	<b>26.184.989</b>	<b>26.547.103</b>	-	-	-	<b>(362.114)</b>
Krediler	25.173.679	25.172.487	-	-	-	1.192
Kiralama İşlemlerinden Alacaklar	379.554	379.554	-	-	-	-
Faktoring Alacakları	-	-	-	-	-	-
Donuk Alacaklar	1.888.547	1.888.547	-	-	-	-
Beklenen Zarar Karşılıkları (-)	1.256.791	893.485	-	-	-	363.306
Satış Amaçlı Elde Tutulan ve Durdurulan Faaliyetlere İlişkin Duran Varlıklar (Net)	649.688	649.688	-	-	-	-
Ortaklık Yatırımları	99.571	99.571	-	-	-	-
Maddi Duran Varlıklar (Net)	655.457	631.459	-	-	-	23.998
Maddi Olmayan Duran Varlıklar (Net)	36.734	7.118	-	-	-	29.616
Yatırım Amaçlı Gayrimenkuller (Net)	1.074.667	1.074.667	-	-	-	-
Cari Vergi Varlığı	3.992	3.992	-	-	-	-
Ertelenmiş Vergi Varlığı	169.474	169.474	-	-	-	-
Diğer Aktifler	523.353	523.846	-	-	-	493
<b>Toplam varlıklar</b>	<b>42.221.947</b>	<b>42.534.124</b>	<b>1.844</b>	-	<b>13.979</b>	<b>(326.156)</b>
<b>Yükümlülükler</b>						
Toplanan Fonlar	28.539.331	-	-	-	-	28.539.331
Alınan Krediler	3.389.550	-	-	-	-	3.389.550
Para Piyasalarına Borçlar	771.957	-	-	-	-	771.957
İhraç Edilen Menkul Kıymetler (Net)	3.159.052	-	-	-	-	3.159.052
Gerçeğe Uygun Değer Farkı Kar Zarara Yansıtılan Finansal Yükümlülükler	-	-	-	-	-	-
Türev Finansal Yükümlülükler	1.545	-	-	-	-	1.545
Kiralama İşlemlerinden Yükümlülükler	-	-	-	-	-	-
Karşılıklar	90.880	5.346	-	-	-	85.534
Cari Vergi Borcu	58.588	-	-	-	-	58.588
Ertelenmiş Vergi Borcu	-	-	-	-	-	-
Satış Amaçlı Elde Tutulan ve Durdurulan Faaliyetlere İlişkin Duran Varlık Borçları (Net)	-	-	-	-	-	-
Sermaye Benzeri Borçlanma Araçları	1.204.297	-	-	-	-	1.204.297
Diğer Yükümlülükler	1.455.165	-	-	-	-	1.455.165
Özkaynaklar	3.551.582	-	-	-	-	3.551.582
<b>Toplam yükümlülükler</b>	<b>42.221.947</b>	<b>5.346</b>	-	-	-	<b>42.216.601</b>

<sup>(1)</sup>Piyasa riski kapsamındaki genel piyasa riski ve spesifik riske konu kalemlerin TMS uyarınca değerlendirilmiş tutarlarını içermektedir.

**ALBARAKA TÜRK KATILIM BANKASI A.Ş.**  
**31 ARALIK 2019 TARİHİNDE SONA EREN HESAP DÖNEMİNE AİT KONSOLİDE**  
**FİNANSAL TABLOLARA İLİŞKİN AÇIKLAMA VE DİPNOTLAR**  
*(Tutarlar aksi belirtilmedikçe Bin Türk Lirası (TL) olarak ifade edilmiştir.)*

**X. Konsolide risk yönetimine ilişkin açıklamalar (devamı):**

**b.2. Risk tutarları ile finansal tablolardaki TMS uyarınca değerlendirilmiş tutarlar arasındaki farkların ana kaynakları:**

	Cari Dönem	Toplam	Kredi riskine tabi	Menkul kıymetleştirme pozisyonları	Karşı taraf kredi riskine tabi	Piyasa Riskine tabi (*)
1	Yasal konsolidasyon kapsamındaki varlıkların TMS uyarınca değerlendirilmiş tutarları (şablon B1 deki gibi)	51.475.968	51.045.911	-	640	572.874
2	Yasal konsolidasyon kapsamındaki yükümlülüklerin TMS uyarınca değerlendirilmiş tutarları (şablon B1'deki gibi)	-	7.569	-	-	-
<b>3</b>	<b>Yasal konsolidasyon kapsamındaki toplam net tutar</b>	<b>51.475.968</b>	<b>51.038.342</b>	<b>-</b>	<b>640</b>	<b>572.874</b>
4	Bilanço dışı tutarlar	12.676.641	6.528.030	-	2.854	-
5	Repo ve benzeri işlemler (**)	-	-	-	-	-
6	Değerleme farkları	-	-	-	-	-
7	Farklı netleştirme kurallarından kaynaklanan farklar (satır 2'ye konulanlar dışındaki)	-	-	-	-	-
8	Karşılıkların dikkate alınmasından kaynaklanan farklar	-	-	-	-	-
9	Kurum'un uygulamalarından kaynaklanan farklar	-	(11.261.231)	-	-	-
<b>10</b>	<b>Risk tutarları</b>	<b>64.152.609</b>	<b>46.305.141</b>	<b>-</b>	<b>3.494</b>	<b>572.874</b>

(\*) Piyasa riski kapsamındaki genel piyasa riski ve spesifik riske konu kalemlerin TMS uyarınca değerlendirilmiş tutarlarını içermektedir.

(\*\*) Bankaların Sermaye Yeterliliğinin Ölçülmesine ve Değerlendirilmesine İlişkin Yönetmelik" hükümleri gereği, repo ve benzeri işlemler için hesaplanan karşı taraf kredi riski tutarıdır.

	Önceki Dönem	Toplam	Kredi riskine tabi	Menkul kıymetleştirme pozisyonları	Karşı taraf kredi riskine tabi	Piyasa Riskine tabi (*)
1	Yasal konsolidasyon kapsamındaki varlıkların TMS uyarınca değerlendirilmiş tutarları (şablon B1 deki gibi)	42.221.947	42.534.124	-	1.844	13.979
2	Yasal konsolidasyon kapsamındaki yükümlülüklerin TMS uyarınca değerlendirilmiş tutarları (şablon B1'deki gibi)	-	5.346	-	-	-
<b>3</b>	<b>Yasal konsolidasyon kapsamındaki toplam net tutar</b>	<b>42.221.947</b>	<b>42.528.778</b>	<b>-</b>	<b>1.844</b>	<b>13.979</b>
4	Bilanço dışı tutarlar	12.444.026	6.450.554	-	5.038	-
5	Repo ve benzeri işlemler (**)	-	-	-	-	-
6	Değerleme farkları	-	-	-	-	-
7	Farklı netleştirme kurallarından kaynaklanan farklar (satır 2'ye konulanlar dışındaki)	-	-	-	-	-
8	Karşılıkların dikkate alınmasından kaynaklanan farklar	-	-	-	-	-
9	Kurum'un uygulamalarından kaynaklanan farklar	-	(8.579.885)	-	-	-
<b>10</b>	<b>Risk tutarları</b>	<b>54.665.973</b>	<b>40.399.447</b>	<b>-</b>	<b>6.882</b>	<b>13.979</b>

(\*) Piyasa riski kapsamındaki genel piyasa riski ve spesifik riske konu kalemlerin TMS uyarınca değerlendirilmiş tutarlarını içermektedir.

(\*\*) Bankaların Sermaye Yeterliliğinin Ölçülmesine ve Değerlendirilmesine İlişkin Yönetmelik" hükümleri gereği, repo ve benzeri işlemler için hesaplanan karşı taraf kredi riski tutarıdır.

**b.3. TMS uyarınca değerlendirilmiş tutarlar ile risk tutarları arasındaki farklara ilişkin açıklamalar:**

Varlık ve yükümlülüklerin finansal tablo değerleri ile sermaye yeterliliği hesaplamasına dahil edilen değerleri arasında önemli bir fark bulunmamaktadır.

**ALBARAKA TÜRK KATILIM BANKASI A.Ş.**  
**31 ARALIK 2019 TARİHİNDE SONA EREN HESAP DÖNEMİNE AİT KONSOLİDE**  
**FİNANSAL TABLOLARA İLİŞKİN AÇIKLAMA VE DİPNOTLAR**  
*(Tutarlar aksi belirtilmedikçe Bin Türk Lirası (TL) olarak ifade edilmiştir.)*

**X. Konsolide risk yönetimine ilişkin açıklamalar (devamı):**

**c. Konsolide kredi riskine ilişkin kamuya açıklanacak hususlar:**

**c.1. Kredi riski ile ilgili genel bilgiler:**

**c.1.1. Kredi riski ile ilgili genel niteliksel bilgiler:**

Söz konusu bilgilere (II.) Kredi riskine ilişkin açıklamalar ile (X.a.1) Bankanın risk yönetimi yaklaşımı bölümleri altında yer verilmiştir.

**c.1.2. Varlıkların kredi kalitesi:**

Cari Dönem	Yasal konsolidasyona göre hazırlanan finansal tablolarda yer alan TMS uyarınca değerlendirilmiş brüt tutarı		Karşılıklar /amortisman ve değer düşüklüğü	Net değer
	Temerrüt etmiş	Temerrüt etmemiş		
1 Krediler	2.221.723	28.719.077	1.191.711	29.749.089
2 Borçlanma araçları	-	4.506.002	2.512	4.503.490
3 Bilanço dışı alacaklar	68.218	12.475.333	18.616	12.524.935
<b>4 Toplam</b>	<b>2.289.941</b>	<b>45.700.412</b>	<b>1.212.839</b>	<b>46.777.514</b>

Önceki Dönem	Yasal konsolidasyona göre hazırlanan finansal tablolarda yer alan TMS uyarınca değerlendirilmiş brüt tutarı		Karşılıklar /amortisman ve değer düşüklüğü	Net değer
	Temerrüt etmiş	Temerrüt etmemiş		
1 Krediler	1.888.547	25.600.281	1.303.839	26.184.989
2 Borçlanma araçları	-	1.712.426	35.899	1.676.527
3 Bilanço dışı alacaklar	61.827	11.852.255	3.037	11.911.045
<b>4 Toplam</b>	<b>1.950.374</b>	<b>39.164.962</b>	<b>1.342.775</b>	<b>39.772.561</b>

**c.1.3. Temerrüde Düşmüş Alacaklar ve Borçlanma Araçları Stoğundaki Değişimler:**

	Cari Dönem	Önceki Dönem
<b>1 Önceki raporlama dönemi sonundaki temerrüt etmiş krediler ve borçlanma araçları tutarı</b>	<b>1.950.374</b>	<b>1.261.895</b>
2 Son raporlama döneminden itibaren temerrüt eden krediler ve borçlanma araçları	1.240.709	1.388.090
3 Tekrar temerrüt etmemiş durumuna gelen alacaklar	90.359	-
4 Aktiften silinen tutarlar	441.418	242.105
5 Diğer değişimler	369.365	457.506
<b>6 Raporlama dönemi sonundaki temerrüt etmiş krediler ve borçlanma araçları tutarı (1+2-3-4±5)</b>	<b>2.289.941</b>	<b>1.950.374</b>

**c.1.4. Varlıkların Kredi Kalitesi İle İlgili İlave Açıklamalar:**

Tahsili gecikmiş ve karşılık ayrılan alacakların kapsam, tanımlarına ve Ana Ortaklık Banka'nın karşılık tutarı belirlerken kullandığı metotlara Kredi Riskine İlişkin Açıklamalar kısmında değinilmektedir.

Ana Ortaklık Banka hem birinci ve ikinci aşama kredilerini hem de takipteki kredilerini yapılandırabilmektedir. Birinci ve ikinci aşama kredilerdeki yapılandırmalar müşterinin krediyi geri ödeme kabiliyetinin iyileştirilmesi amacıyla veya müşterinin kredi riskinden bağımsız olarak müşteri talebi ile sözleşme koşullarında yapılan değişiklikleri de kapsamaktadır. Takipteki kredilerdeki yapılandırmalar ise esasen yeni bir ödeme planı oluşturulması suretiyle alacağın tahsil imkanını sağlamaya yöneliktir.

Alacakların sektörlere göre kırılımlarına, dördüncü bölüm II.8 nolu sektörlere veya karşı taraflara göre risk profili dipnotunda yer verilmiştir.

Coğrafi bölgeler bazında özel karşılık ayrılan alacak tutarları ile tahsili gecikmiş alacakların kalan vadelerine göre kırılımlarına aşağıda yer verilmiştir. Ana Ortaklık Banka yönetiminin aldığı karar gereği 441.418 TL'lik tutar terkin edilmiştir.



**ALBARAKA TÜRK KATILIM BANKASI A.Ş.**  
**31 ARALIK 2019 TARİHİNDE SONA EREN HESAP DÖNEMİNE AİT KONSOLİDE**  
**FİNANSAL TABLOLARA İLİŞKİN AÇIKLAMA VE DİPNOTLAR**  
*(Tutarlar aksi belirtilmedikçe Bin Türk Lirası (TL) olarak ifade edilmiştir.)*

**X. Konsolide risk yönetimine ilişkin açıklamalar (devamı):**

**c.1.4. Varlıkların Kredi Kalitesi İle İlgili İlave Açıklamalar (devamı):**

**Tahsili gecikmiş alacaklar için yaşlandırma analizi:**

Finansal araç sınıfları itibarıyla, vadesi geçmiş ancak değer düşüklüğüne uğramamış finansal varlıkların yaşlandırma analizi aşağıdaki gibidir:

	0-30 Gün	31-90 Gün	Toplam
<b>Cari Dönem</b>	411.986	3.665.055	4.077.041
	0-30 Gün	31-90 Gün	Toplam
<b>Önceki Dönem</b>	722.924	5.318.304	6.041.228

**Coğrafi bölge bazında karşılık ayrılan alacak tutarları:**

Cari Dönem	Takipteki Alacak Tutarı <sup>(*)</sup>	Özel Karşılık <sup>(*)</sup>
Yurtiçi	2.184.791	934.658
Kıyı Bankacılığı Ülkeleri	32.042	8.626
Diğer Ülkeler	4.890	3.347
<b>Genel Toplam</b>	<b>2.221.723</b>	<b>946.631</b>

(\*) Nakdi kredilere ilişkin bilgileri içermektedir.

**Coğrafi bölge bazında karşılık ayrılan alacak tutarları:**

Önceki Dönem	Takipteki Alacak Tutarı <sup>(*)</sup>	Özel Karşılık <sup>(*)</sup>
Yurtiçi	1.835.608	865.090
Kıyı Bankacılığı Ülkeleri	29.535	8.409
Diğer Ülkeler	23.404	19.986
<b>Genel Toplam</b>	<b>1.888.547</b>	<b>893.485</b>

(\*) Nakdi kredilere ilişkin bilgileri içermektedir.

**c.2. Kredi Riski Azaltımı**

**c.2.1. Kredi Riski Azaltım Teknikleri İle İlgili Kamuya Açıklanacak Niteliksel Gereksinimler:**

Bilanço içi ve bilanço dışı netleştirme sözleşmeleri kullanılmamaktadır.

Ana Ortaklık Banka, kredilendirme işlemlerinde 6 Eylül 2014 tarihinde yayımlanan "Kredi Riski Azaltım Tekniklerine İlişkin Tebliğ" kapsamında dikkate alınabilecek aşağıdaki risk azaltıcı unsurları teminat olarak kabul etmektedir.

- Finansal Teminatlar (Hazine Bonosu, Devlet Tahvili, Nakit, Mevduat veya Katılım Fonu Rehni, Altın, Hisse Senedi Rehni)
- Garantiler

Garantörlerin kredibiliteleri kredi revizyon vadeleri çerçevesinde izlenmekte ve değerlendirilmektedir. Ana Ortaklık Banka tarafından alınan ipotekler kredi ilişkisi devam ettiği sürece ilgili mevzuat hükümleri uyarınca yeniden gözden geçirme ve ekspertiz işlemlerine konu edilmektedir.

Gayrimenkulün değerinin genel piyasa fiyatlarına göre önemli oranda azalmış olabileceğine ilişkin göstergelerin bulunması halinde gayrimenkul değerlemesi Bankacılık Düzenleme ve Denetleme Kurulu veya Sermaye Piyasası Kurulu tarafından yetkilendirilmiş bulunan yetkili değerlendirme kuruluşları tarafından yapılır.

Ana Ortaklık Banka, BDDK'nın düzenlemeleri doğrultusunda risk azaltıcı unsur olarak değerlendirilen diğer bankalar tarafından verilen garantileri düzenli olarak izlemekte olup, bankalara ilişkin kredi değerliliği periyodik olarak gözden geçirilmektedir.

Gayrimenkul piyasasındaki volatilité Ana Ortaklık Banka tarafından yakinen takip edilmekte olup, anılan risk sınıfına ilişkin piyasa hareketlerine bağlı olarak oluşabilecek dalgalanmalar kredi çalışmalarında dikkate alınmaktadır.

**ALBARAKA TÜRK KATILIM BANKASI A.Ş.**  
**31 ARALIK 2019 TARİHİNDE SONA EREN HESAP DÖNEMİNE AİT KONSOLİDE**  
**FİNANSAL TABLOLARA İLİŞKİN AÇIKLAMA VE DİPNOTLAR**  
*(Tutarlar aksi belirtilmedikçe Bin Türk Lirası (TL) olarak ifade edilmiştir.)*

**X. Konsolide risk yönetimine ilişkin açıklamalar(devamı):**

**c.2.2. Kredi Riski Azaltım Teknikleri - Genel Bakış:**

Cari Dönem	Teminatsız alacaklar: TMS uyarınca değerlendirilmiş tutar	Teminat ile korunan alacaklar	Teminat ile korunan alacakların teminatlı kısımları	Finansal garantiler ile korunan alacaklar	Finansal garantiler ile korunan alacakların teminatlı kısımları	Kredi türevleri ile korunan alacaklar	Kredi türevleri ile korunan alacakların teminatlı kısımları
1 Krediler	22.484.742	7.264.347	5.079.229	1.061.069	472.864	-	-
2 Borçlanma araçları	4.503.490	-	-	-	-	-	-
<b>3 Toplam</b>	<b>26.988.232</b>	<b>7.264.347</b>	<b>5.079.229</b>	<b>1.061.069</b>	<b>472.864</b>	-	-
4 Temerrüde düşmüş	1.043.668	231.424	179.911	2.040	617	-	-

Önceki Dönem	Teminatsız alacaklar: TMS uyarınca değerlendirilmiş tutar	Teminat ile korunan alacaklar	Teminat ile korunan alacakların teminatlı kısımları	Finansal garantiler ile korunan alacaklar	Finansal garantiler ile korunan alacakların teminatlı kısımları	Kredi türevleri ile korunan alacaklar	Kredi türevleri ile korunan alacakların teminatlı kısımları
1 Krediler	19.193.921	6.991.068	4.889.638	910.075	292.353	-	-
2 Borçlanma araçları	1.676.527	-	-	-	-	-	-
<b>3 Toplam</b>	<b>20.870.448</b>	<b>6.991.068</b>	<b>4.889.638</b>	<b>910.075</b>	<b>292.353</b>	-	-
4 Temerrüde düşmüş	808.212	186.850	133.016	2.415	785	-	-

**c.3. Standart Yaklaşım Kullanılması Durumunda Kredi Riski:**

**c.3.1. Bankaların Kredi Riskini Standart Yaklaşım ile Hesaplarken Kullandığı Derecelendirme Notları ile İlgili Yapılacak Nitel Açıklamalar:**

Bankaların kredi riskini standart yaklaşım ile hesaplarken kullandığı derecelendirme notlarına ilişkin açıklamalara dördüncü bölüm II.9 nolu Kredi riskine ilişkin açıklamalar dipnotunda yer verilmiştir.

**ALBARAKA TÜRK KATILIM BANKASI A.Ş.**  
**31 ARALIK 2019 TARİHİNDE SONA EREN HESAP DÖNEMİNE AİT KONSOLİDE**  
**FİNANSAL TABLOLARA İLİŞKİN AÇIKLAMA VE DİPNOTLAR**  
*(Tutarlar aksi belirtilmedikçe Bin Türk Lirası (TL) olarak ifade edilmiştir.)*

**X. Konsolide risk yönetimine ilişkin açıklamalar (devamı):**

**c.3.2. Maruz Kalınan Kredi Riski ve Kredi Riski Azaltım Etkileri:**

Cari Dönem	Kredi dönüşüm oranı ve kredi riski azaltımından önce alacak tutarı		Kredi dönüşüm oranı ve kredi riski azaltımından sonra alacak tutarı		Risk ağırlıklı tutar ve risk ağırlıklı tutar yoğunluğu		
	Bilanço içi tutar	Bilanço dışı tutar	Bilanço içi tutar	Bilanço dışı tutar	Risk ağırlıklı tutar	Risk ağırlıklı tutar yoğunluğu	
1	Merkezi yönetimlerden veya merkez bankalarından alacaklar	9.764.991	1.382	10.211.898	544	1.283.586	12,57%
2	Bölgesel yönetimlerden veya yerel yönetimlerden alacaklar	99.368	-	101.305	-	49.684	49,04%
3	İdari birimlerden ve ticari olmayan girişimlerden alacaklar	91.771	42.417	91.771	19.291	106.571	95,96%
4	Çok taraflı kalkınma bankalarından alacaklar	-	-	-	-	-	-
5	Uluslararası teşkilatlardan alacaklar	-	-	-	-	-	-
6	Bankalardan ve aracı kurumlardan alacaklar	4.878.697	371.291	4.918.661	311.148	2.181.313	41,71%
7	Kurumsal alacaklar	12.637.455	6.571.319	12.455.492	4.143.123	16.383.443	98,70%
8	Perakende alacaklar	3.659.422	4.458.227	3.354.729	1.699.332	3.681.663	72,85%
9	İkamet amaçlı gayrimenkul ipoteği ile teminatlandırılan alacaklar	436.616	48.133	435.797	20.292	162.259	35,58%
10	Ticari amaçlı gayrimenkul ipoteği ile teminatlandırılan alacaklar	2.078.951	599.311	2.078.951	332.224	1.262.320	52,35%
11	Tahsili gecikmiş alacaklar	703.682	-	702.349	-	704.941	100,37%
12	Kurulca riski yüksek belirlenmiş alacaklar	-	-	-	-	-	-
13	İpotek teminatlı menkul kıymetler	-	-	-	-	-	-
14	Bankalardan ve aracı kurumlardan olan kısa vadeli alacaklar ile kısa vadeli kurumsal alacaklar	-	-	-	-	-	-
15	Kolektif yatırım kuruluşu niteliğindeki yatırımlar	-	-	-	-	-	-
16	Diğer alacaklar	5.318.761	10.381	5.318.761	2.076	3.538.915	66,51%
17	Hisse senedi yatırımları	107.397	-	107.397	-	107.397	100%
<b>18</b>	<b>Toplam</b>	<b>39.777.111</b>	<b>12.102.461</b>	<b>39.777.111</b>	<b>6.528.030</b>	<b>29.462.092</b>	<b>63,63%</b>

**ALBARAKA TÜRK KATILIM BANKASI A.Ş.**  
**31 ARALIK 2019 TARİHİNDE SONA EREN HESAP DÖNEMİNE AİT KONSOLİDE**  
**FİNANSAL TABLOLARA İLİŞKİN AÇIKLAMA VE DİPNOTLAR**  
*(Tutarlar aksi belirtilmedikçe Bin Türk Lirası (TL) olarak ifade edilmiştir.)*

**X. Konsolide risk yönetimine ilişkin açıklamalar (devamı):**

**c.3.2. Maruz Kalınan Kredi Riski ve Kredi Riski Azaltım Etkileri (devamı):**

Önceki Dönem	Kredi dönüşüm oranı ve kredi riski azaltımından önce alacak tutarı		Kredi dönüşüm oranı ve kredi riski azaltımından sonra alacak tutarı		Risk ağırlıklı tutar ve risk ağırlıklı tutar yoğunluğu		
	Bilanço içi tutar	Bilanço dışı tutar	Bilanço içi tutar	Bilanço dışı tutar	Risk ağırlıklı tutar	Risk ağırlıklı tutar yoğunluğu	
1	Merkezi yönetimlerden veya merkez bankalarından alacaklar	4.967.514	1.631	5.664.004	159.633	175.329	%3,01
2	Bölgesel yönetimlerden veya yerel yönetimlerden alacaklar	15	-	7.095	616	8	%0,10
3	İdari birimlerden ve ticari olmayan girişimlerden alacaklar	114.858	31.888	114.858	13.826	126.626	%98,40
4	Çok taraflı kalkınma bankalarından alacaklar	-	-	-	-	-	-
5	Uluslararası teşkilatlardan alacaklar	-	-	-	-	-	-
6	Bankalardan ve aracı kurumlardan alacaklar	5.413.508	390.497	5.414.016	327.655	2.736.416	%47,66
7	Kurumsal alacaklar	11.783.940	6.751.114	11.585.825	4.257.180	15.692.558	%99,05
8	Perakende alacaklar	3.786.448	3.590.042	3.284.338	1.277.059	3.362.413	%73,71
9	İkamet amaçlı gayrimenkul ipoteği ile teminatlandırılan alacaklar	406.959	60.506	404.054	28.435	155.542	%35,96
10	Ticari amaçlı gayrimenkul ipoteği ile teminatlandırılan alacaklar	1.947.063	602.056	1.947.063	384.769	1.201.354	%51,52
11	Tahsili gecikmiş alacaklar	599.504	-	598.556	-	668.571	%111,70
12	Kurulca riski yüksek belirlenmiş alacaklar	-	-	-	-	-	-
13	İpotek teminatlı menkul kıymetler	-	-	-	-	-	-
14	Bankalardan ve aracı kurumlardan olan kısa vadeli alacaklar ile kısa vadeli kurumsal alacaklar	-	-	-	-	-	-
15	Kolektif yatırım kuruluşu niteliğindeki yatırımlar	-	-	-	-	-	-
16	Diğer alacaklar	4.816.043	6.906	4.816.043	1.381	2.983.962	%61,94
17	Hisse senedi yatırımları	113.041	-	113.041	-	113.041	%100,00
<b>18</b>	<b>Toplam</b>	<b>33.948.893</b>	<b>11.434.640</b>	<b>33.948.893</b>	<b>6.450.554</b>	<b>27.215.820</b>	<b>%67,37</b>

**ALBARAKA TÜRK KATILIM BANKASI A.Ş.**  
**31 ARALIK 2019 TARİHİNDE SONA EREN HESAP DÖNEMİNE AİT KONSOLİDE**  
**FİNANSAL TABLOLARA İLİŞKİN AÇIKLAMA VE DİPNOTLAR**  
*(Tutarlar aksi belirtilmedikçe Bin Türk Lirası (TL) olarak ifade edilmiştir.)*

**X. Konsolide risk yönetimine ilişkin açıklamalar(devamı):**

**c.3.3. Risk Sınıflarına ve Risk Ağırıklarına Göre Alacaklar:**

Cari Dönem	Risk Sınıfları/Risk Ağırlığı	%0	%10	%20	%35 Gayrimenkul ipotegiyle Teminatlandırılanlar	%50	%75	%100	%150	%200	Diğerleri	Toplam risk tutarı (KDO ve KRA sonrası)
1	Merkezi yönetimlerden veya merkez bankalarından alacaklar	7.548.741	-	-	-	2.603.730	-	59.971	-	-	-	10.212.442
2	Bölgesel yönetimlerden veya yerel yönetimlerden alacaklar	-	-	-	-	101.305	-	-	-	-	-	101.305
3	İdari birimlerden ve ticari olmayan girişimlerden alacaklar	835	-	4.570	-	-	-	105.657	-	-	-	111.062
4	Çok taraflı kalkınma bankalarından alacaklar	-	-	-	-	-	-	-	-	-	-	-
5	Uluslararası teşkilatlardan alacaklar	-	-	-	-	-	-	-	-	-	-	-
6	Bankalardan ve aracı kurumlardan alacaklar	9.097	-	3.134.319	-	1.023.925	-	1.062.468	-	-	-	5.229.809
7	Kurumsal alacaklar	165.457	-	130.251	-	27.500	-	16.275.407	-	-	-	16.598.615
8	Perakende alacaklar	128.160	-	79.261	-	-	4.846.640	-	-	-	-	5.054.061
9	İkamet amaçlı gayrimenkul ipotegi ile teminatlandırılan alacaklar	3.027	-	305	442.376	6.032	-	4.349	-	-	-	456.089
10	Ticari amaçlı gayrimenkul ipotegi ile teminatlandırılan alacaklar	-	-	-	-	2.297.710	-	113.465	-	-	-	2.411.175
11	Tahsil gecikmiş alacaklar	128	-	212	-	238.401	-	219.691	243.917	-	-	702.349
12	Kuruca riski yüksek belirlenmiş alacaklar	-	-	-	-	-	-	-	-	-	-	-
13	İpotek teminatlı menkul kıymetler	-	-	-	-	-	-	-	-	-	-	-
14	Bankalardan ve aracı kurumlardan olan kısa vadeli alacaklar ile kısa vadeli kurumsal alacaklar	-	-	-	-	-	-	-	-	-	-	-
15	Kolektif yatırım kuruluşu niteliğindeki yatırımlar	1.334.948	-	558.718	-	-	-	3.427.171	-	-	-	5.320.837
16	Diğer alacaklar	-	-	-	-	-	-	107.397	-	-	-	107.397
17	Hisse senedi yatırımları	-	-	-	-	-	-	-	-	-	-	-
<b>18</b>	<b>Toplam</b>	<b>9.190.393</b>	<b>-</b>	<b>3.907.636</b>	<b>442.376</b>	<b>6.298.603</b>	<b>4.846.640</b>	<b>21.375.576</b>	<b>243.917</b>	<b>-</b>	<b>-</b>	<b>46.305.141</b>

**ALBARAKA TÜRK KATILIM BANKASI A.Ş.**  
**31 ARALIK 2019 TARİHİNDE SONA EREN HESAP DÖNEMİNE AİT KONSOLİDE**  
**FİNANSAL TABLOLARA İLİŞKİN AÇIKLAMA VE DİPNOTLAR**  
*(Tutarlar aksi belirtilmedikçe Bin Türk Lirası (TL) olarak ifade edilmiştir.)*

**X. Konsolide Risk yönetimine ilişkin açıklamalar (devamı):**

**c.3.3. Risk Sınıflarına ve Risk Ağırılıklarına Göre Alacaklar (devamı):**

Önceki Dönem	%35 Gayrimenkul İpotegiyle Teminatlandırılmalar										Toplam risk tutarı (KDO ve KRA sonrası)	
	Risk Sınıfları/Risk Ağırlığı	%0	%10	%20	%50	%75	%100	%150	%200	Diğerleri		
1	Merkezi yönetimlerden veya merkez bankalarından alacaklar	5.236.615	-	33	-	586.844	-	145	-	-	-	5.823.637
2	Bölgesel yönetimlerden veya yerel yönetimlerden alacaklar	-	-	-	-	7.711	-	-	-	-	-	7.711
3	İdari birimlerden ve ticari olmayan girişimlerden alacaklar	2.048	-	12	-	-	-	126.624	-	-	-	128.684
4	Çok taraflı kalkırına bankalarından alacaklar	-	-	-	-	-	-	-	-	-	-	-
5	Uluslararası teşkilatlardan alacaklar	-	-	-	-	-	-	-	-	-	-	-
6	Bankalardan ve aracı kurumlardan alacaklar	13.202	-	1.517.656	-	3.550.935	-	659.878	-	-	-	5.741.671
7	Kurumsal alacaklar	149.904	-	94.688	-	7.617	-	15.590.796	-	-	-	15.843.005
8	Perakende alacaklar	97.031	-	57.090	-	-	-	4.407.276	-	-	-	4.561.397
9	İkamet amaçlı gayrimenkul ipoteği ile teminatlandırılan alacaklar	1.951	-	4.524	-	10.225	-	6.150	-	-	-	432.489
10	Ticari amaçlı gayrimenkul ipoteği ile teminatlandırılan alacaklar	-	-	-	-	2.260.956	-	70.876	-	-	-	2.331.832
11	Tahsili gecikmiş alacaklar	276	-	200	-	149.505	-	158.166	-	290.409	-	598.556
12	Kurulca riski yüksek belirlenmiş alacaklar	-	-	-	-	-	-	-	-	-	-	-
13	İpotek teminatlı menkul kıymetler	-	-	-	-	-	-	-	-	-	-	-
14	Bankalardan ve aracı kurumlardan olan kısa vadeli alacaklar ile kısa vadeli kurumsal alacaklar	-	-	-	-	-	-	-	-	-	-	-
15	Kolektif yatırım kuruluşu niteliğindeki yatırımlar	-	-	-	-	-	-	-	-	-	-	-
16	Diğer alacaklar	1.168.608	-	831.067	-	-	-	2.817.749	-	-	-	4.817.424
17	Hisse senedi yatırımları	-	-	-	-	-	-	113.041	-	-	-	113.041
<b>18</b>	<b>Toplam</b>	<b>6.669.635</b>	<b>-</b>	<b>2.505.270</b>	<b>409.639</b>	<b>6.573.793</b>	<b>4.407.276</b>	<b>19.543.425</b>	<b>290.409</b>	<b>-</b>	<b>-</b>	<b>40.399.447</b>

**ALBARAKA TÜRK KATILIM BANKASI A.Ş.**  
**31 ARALIK 2019 TARİHİNDE SONA EREN HESAP DÖNEMİNE AİT KONSOLİDE**  
**FİNANSAL TABLOLARA İLİŞKİN AÇIKLAMA VE DİPNOTLAR**  
*(Tutarlar aksi belirtilmedikçe Bin Türk Lirası (TL) olarak ifade edilmiştir.)*

**X. Konsolide risk yönetimine ilişkin açıklamalar (devamı):**

**ç. Konsolide Karşı Taraf Kredi Riskine (KKR) İlişkin Açıklanacak Hususlar:**

**ç.1. KKR'ye İlişkin Nitel Açıklamalar:**

Karşı taraf kredi riskinin hesaplanmasında türev ve repo benzeri işlemler 23 Ekim 2015 tarih ve 29511 sayılı Resmi Gazete'de yayımlanarak yürürlüğe giren "Bankaların Sermaye Yeterliliğinin Ölçülmesine ve Değerlendirilmesine İlişkin Yönetmelik Ek-2" hükümleri çerçevesinde gerçeğe uygun değerine göre hesaplanmaktadır. Türev işlemlere ilişkin risk tutarının hesaplanmasında, potansiyel kredi risk tutarları ile pozitif yenileme maliyetlerinin toplamı alınmaktadır.

Ana Ortaklık Banka, karşı taraf kredi riskinin yönetilmesini sağlayan ve uygulamaları düzenleyen temel ilkeleri belirlemek amacıyla "Karşı Taraf Kredi Riski Yönetimi Politikası ve Uygulama Usulleri Hakkında Yönetmelik'i hazırlayarak Yönetim Kurulu onayından geçirmiştir. Yönetim Kurulu, söz konusu politikayı periyodik olarak gözden geçirmekte ve değerlendirmektedir.

**ç.2. KKR'nin Ölçüm Yöntemlerine Göre Değerlendirilmesi:**

Cari Dönem	Yenileme maliyeti	Potansiyel kredi riski tutarı	EBPRT <sup>(*)</sup>	Yasal risk tutarının hesaplanması için kullanılan alfa	Kredi riski azaltımı sonrası risk tutarı	Risk ağırlıklı tutarlar
1 Standart yaklaşım - KKR (türevler için)	640	2.854		-	3.494	1.857
2 İçsel Model Yöntemi (türev finansal araçlar, repo işlemleri, menkul kıymetler veya emtia ödünç verme veya ödünç alma işlemleri, takas süresi uzun işlemler ile kredili menkul kıymet işlemleri için)			-	-	-	-
3 Kredi riski azaltımı için kullanılan basit yöntem - (repo işlemleri, menkul kıymetler veya emtia ödünç verme veya ödünç alma işlemleri, takas süresi uzun işlemler ile kredili menkul kıymet işlemleri için)					-	-
4 Kredi riski azaltımı için kapsamlı yöntem - (repo işlemleri, menkul kıymetler veya emtia ödünç verme veya ödünç alma işlemleri, takas süresi uzun işlemler ile kredili menkul kıymet işlemleri için)					-	-
5 Repo işlemleri, menkul kıymetler veya emtia ödünç verme veya ödünç alma işlemleri, takas süresi uzun işlemler ile kredili menkul kıymet işlemleri için riske maruz değer					-	-
<b>6 Toplam</b>						<b>1.857</b>

(\*) Efektif beklenen pozitif risk tutarı

**ALBARAKA TÜRK KATILIM BANKASI A.Ş.**  
**31 ARALIK 2019 TARİHİNDE SONA EREN HESAP DÖNEMİNE AİT KONSOLİDE**  
**FİNANSAL TABLOLARA İLİŞKİN AÇIKLAMA VE DİPNOTLAR**  
*(Tutarlar aksi belirtilmedikçe Bin Türk Lirası (TL) olarak ifade edilmiştir.)*

**X. Konsolide risk yönetimine ilişkin açıklamalar (devamı):**

**ç.2. KKR'nin Ölçüm Yöntemlerine Göre Değerlendirilmesi (devamı):**

Önceki Dönem	Yenileme maliyeti	Potansiyel kredi riski tutarı	EBPRT (*)	Yasal risk tutarının hesaplanması için kullanılan alfa	Kredi riski azaltımı sonrası risk tutarı	Risk ağırlıklı tutarlar
1 Standart yaklaşım - KKR (türevler için)	1.844	5.038		-	6.882	4.624
2 İçsel Model Yöntemi (türev finansal araçlar, repo işlemleri, menkul kıymetler veya emtia ödünç verme veya ödünç alma işlemleri, takas süresi uzun işlemler ile kredili menkul kıymet işlemleri için)			-	-	-	-
3 Kredi riski azaltımı için kullanılan basit yöntem - (repo işlemleri, menkul kıymetler veya emtia ödünç verme veya ödünç alma işlemleri, takas süresi uzun işlemler ile kredili menkul kıymet işlemleri için)					-	-
4 Kredi riski azaltımı için kapsamlı yöntem - (repo işlemleri, menkul kıymetler veya emtia ödünç verme veya ödünç alma işlemleri, takas süresi uzun işlemler ile kredili menkul kıymet işlemleri için)					-	-
5 Repo işlemleri, menkul kıymetler veya emtia ödünç verme veya ödünç alma işlemleri, takas süresi uzun işlemler ile kredili menkul kıymet işlemleri için riske maruz değer					-	-
<b>6 Toplam</b>						<b>4.624</b>

(\*) Efektif beklenen pozitif risk tutarı

**ç.3. Kredi Değerleme Ayarlamaları (KDA) İçin Sermaye Yükümlülüğü:**

	Cari Dönem		Önceki Dönem	
	Risk tutarı (Kredi riski azaltımı teknikleri kullanımı sonrası)	Risk ağırlıklı tutarlar	Risk tutarı (Kredi riski azaltımı teknikleri kullanımı sonrası)	Risk ağırlıklı tutarlar
Gelişmiş yonteme göre KDA sermaye yükümlülüğüne tabi portföylerin toplam tutarı	-	-	-	-
1 (i) Riske maruz değer bileşeni (3*çarpan dahil)		-		-
2 (ii) Stres riske maruz değer (3*çarpan dahil)		-		-
3 Standart yonteme göre KDA sermaye yükümlülüğüne tabi portföylerin toplam tutarı	3.494	539	6.882	1.182
<b>4 KDA sermaye yükümlülüğüne tabi toplam tutar</b>	<b>3.494</b>	<b>539</b>	<b>6.882</b>	<b>1.182</b>



**ALBARAKA TÜRK KATILIM BANKASI A.Ş.**  
**31 ARALIK 2019 TARİHİNDE SONA EREN HESAP DÖNEMİNE AİT KONSOLİDE**  
**FİNANSAL TABLOLARA İLİŞKİN AÇIKLAMA VE DİPNOTLAR**  
*(Tutarlar aksi belirtilmedikçe Bin Türk Lirası (TL) olarak ifade edilmiştir.)*

**X. Konsolide risk yönetimine ilişkin açıklamalar (devamı):**

**ç.4. Risk sınıfları ve risk ağırlıklarına göre KKR:**

Cari Dönem	Risk Ağırlıkları								Toplam Kredi Riski (*)	
	Risk Sınıfları	%0	%10	%20	%50	%75	%100	%150		Diğer
Merkezi yönetimlerden ve merkez bankalarından alacaklar	-	-	-	-	-	-	-	-	-	-
Bölgesel veya yerel yönetimlerden alacaklar	-	-	-	-	-	-	-	-	-	-
İdari birimlerden ve ticari olmayan girişimlerden alacaklar	-	-	-	-	-	-	-	-	-	-
Çok taraflı kalkınma bankalarından alacaklar	-	-	-	-	-	-	-	-	-	-
Uluslararası teşkilatlardan alacaklar	-	-	-	-	-	-	-	-	-	-
Bankalar ve aracı kurumlardan alacaklar	-	-	1.603	711	-	665	-	-	-	2.979
Kurumsal alacaklar	-	-	-	-	-	515	-	-	-	515
Perakende alacaklar	-	-	-	-	-	-	-	-	-	-
Gayrimenkul ipoteğiyle teminatlandırılmış alacaklar	-	-	-	-	-	-	-	-	-	-
Tahsili gecikmiş alacaklar	-	-	-	-	-	-	-	-	-	-
Kurulca riski yüksek olarak belirlenen alacaklar	-	-	-	-	-	-	-	-	-	-
İpotek teminatlı menkul kıymetler	-	-	-	-	-	-	-	-	-	-
Menkul kıymetleştirme pozisyonları	-	-	-	-	-	-	-	-	-	-
Kısa vadeli kredi derecelendirmesi bulunan bankalar ve aracı kurumlardan alacaklar ile kurumsal alacaklar	-	-	-	-	-	-	-	-	-	-
Kolektif yatırım kuruluşu niteliğindeki yatırımlar	-	-	-	-	-	-	-	-	-	-
Hisse senedi yatırımları	-	-	-	-	-	-	-	-	-	-
Diğer alacaklar	-	-	-	-	-	-	-	-	-	-
Diğer varlıklar	-	-	-	-	-	-	-	-	-	-
<b>Toplam</b>	<b>-</b>	<b>-</b>	<b>1.603</b>	<b>711</b>	<b>-</b>	<b>1.180</b>	<b>-</b>	<b>-</b>	<b>-</b>	<b>3.494</b>

(\*) Toplam kredi riski: Karşı taraf kredi riski ölçüm teknikleri uygulandıktan sonra sermaye yeterliliği hesaplamasıyla ilgili olan tutar.

Önceki Dönem	Risk Ağırlıkları								Toplam Kredi Riski (*)	
	Risk Sınıfları	%0	%10	%20	%50	%75	%100	%150		Diğer
Merkezi yönetimlerden ve merkez bankalarından alacaklar	-	-	-	2.376	-	-	-	-	-	2.376
Bölgesel veya yerel yönetimlerden alacaklar	-	-	-	-	-	-	-	-	-	-
İdari birimlerden ve ticari olmayan girişimlerden alacaklar	-	-	-	-	-	-	-	-	-	-
Çok taraflı kalkınma bankalarından alacaklar	-	-	-	-	-	-	-	-	-	-
Uluslararası teşkilatlardan alacaklar	-	-	-	-	-	-	-	-	-	-
Bankalar ve aracı kurumlardan alacaklar	-	-	210	1.803	-	707	-	-	-	2.720
Kurumsal alacaklar	-	-	-	-	-	1.786	-	-	-	1.786
Perakende alacaklar	-	-	-	-	-	-	-	-	-	-
Gayrimenkul ipoteğiyle teminatlandırılmış alacaklar	-	-	-	-	-	-	-	-	-	-
Tahsili gecikmiş alacaklar	-	-	-	-	-	-	-	-	-	-
Kurulca riski yüksek olarak belirlenen alacaklar	-	-	-	-	-	-	-	-	-	-
İpotek teminatlı menkul kıymetler	-	-	-	-	-	-	-	-	-	-
Menkul kıymetleştirme pozisyonları	-	-	-	-	-	-	-	-	-	-
Kısa vadeli kredi derecelendirmesi bulunan bankalar ve aracı kurumlardan alacaklar ile kurumsal alacaklar	-	-	-	-	-	-	-	-	-	-
Kolektif yatırım kuruluşu niteliğindeki yatırımlar	-	-	-	-	-	-	-	-	-	-
Hisse senedi yatırımları	-	-	-	-	-	-	-	-	-	-
Diğer alacaklar	-	-	-	-	-	-	-	-	-	-
Diğer varlıklar	-	-	-	-	-	-	-	-	-	-
<b>Toplam</b>	<b>-</b>	<b>-</b>	<b>210</b>	<b>4.179</b>	<b>-</b>	<b>2.493</b>	<b>-</b>	<b>-</b>	<b>-</b>	<b>6.882</b>

(\*) Toplam kredi riski: Karşı taraf kredi riski ölçüm teknikleri uygulandıktan sonra sermaye yeterliliği hesaplamasıyla ilgili olan tutar.

**ALBARAKA TÜRK KATILIM BANKASI A.Ş.**  
**31 ARALIK 2019 TARİHİNDE SONA EREN HESAP DÖNEMİNE AİT KONSOLİDE**  
**FİNANSAL TABLOLARA İLİŞKİN AÇIKLAMA VE DİPNOTLAR**  
*(Tutarlar aksi belirtilmedikçe Bin Türk Lirası (TL) olarak ifade edilmiştir.)*

**X. Konsolide risk yönetimine ilişkin açıklamalar (devamı):**

**ç.5. KKR İçin Kullanılan Teminatlar:**

Cari Dönem	Türev finansal araç teminatları				Diğer işlem teminatları	
	Alınan teminatlar		Verilen teminatlar		Alınan teminatlar	Verilen teminatlar
	Ayrılmış	Ayrılmamış	Ayrılmış	Ayrılmamış		
Nakit - yerli para	-	-	-	-	-	-
Nakit - yabancı para	-	2.268	-	-	-	-
Devlet tahvil/bono - yerli	-	-	-	-	-	-
Devlet tahvil/bono - diğer	-	-	-	-	-	-
Kamu kurum tahvil/bono	-	-	-	-	-	-
Kurumsal tahvil/bono	-	-	-	-	-	-
Hisse senedi	-	-	-	-	-	-
Diğer teminat	-	-	-	-	-	-
<b>Toplam</b>	-	<b>2.268</b>	-	-	-	-

Önceki Dönem	Türev finansal araç teminatları				Diğer işlem teminatları	
	Alınan teminatlar		Verilen teminatlar		Alınan teminatlar	Verilen teminatlar
	Ayrılmış	Ayrılmamış	Ayrılmış	Ayrılmamış		
Nakit - yerli para	-	-	-	-	-	-
Nakit - yabancı para	-	-	-	18.740	-	-
Devlet tahvil/bono – yerli	-	-	-	-	-	-
Devlet tahvil/bono - diğer	-	-	-	-	-	-
Kamu kurum tahvil/bono	-	-	-	-	-	-
Kurumsal tahvil/bono	-	-	-	-	-	-
Hisse senedi	-	-	-	-	-	-
Diğer teminat	-	-	-	-	-	-
<b>Toplam</b>	-	-	-	<b>18.740</b>	-	-

**ç.6. Ana Ortaklık Bankanın alınan veya satılan kredi türevlerinden kaynaklanan risklere ilişkin bilgiler:**

Ana Ortaklık Bankanın alınan veya satılan kredi türevlerinden kaynaklanan riskleri bulunmamaktadır (31 Aralık 2018: Bulunmamaktadır).

**ç.7. Ana Ortaklık Banka'nın merkezi karşı tarafa olan risklerine ilişkin kapsamlı bilgiler:**

Ana Ortaklık Bankanın Merkezi Karşı Tarafa olan riskleri bulunmamaktadır (31 Aralık 2018: Bulunmamaktadır).

**d. Konsolide menkul kıymetleştirmeye ilişkin olarak kamuya açıklanacak hususlar:**

Menkul kıymetleştirmeye ilişkin olarak kamuya açıklanacak husus bulunmamaktadır (31 Aralık 2018: Bulunmamaktadır).

**e. Konsolide piyasa riskine ilişkin olarak kamuya açıklanacak hususlar**

**e.1. Piyasa riskiyle ilgili kamuya açıklanacak niteliksel bilgiler:**

Ana Ortaklık Banka, piyasa risklerini, 23 Ekim 2015 tarih ve 29511 sayılı Resmi Gazete'de yayımlanmış "Bankaların Sermaye Yeterliliğinin Ölçülmesine ve Değerlendirilmesine İlişkin Yönetmelik" hükümleri çerçevesinde, standart metot kullanılmak suretiyle ölçmekte ve bunun üzerinden yasal sermaye ayırmaktadır. Diğer taraftan, piyasa riski, standart metot dışında içsel model kullanılarak test amaçlı olarak da hesaplanmakta (Riske Maruz Değer) ve bulunan sonuçlar geriye yönelik test sonuçları dikkate alınmak suretiyle desteklenmektedir. İçsel model kullanılarak hesaplanan piyasa riski değeri ("Riske Maruz Değer"), Varyans-Kovaryans, EWMA, Monte Carlo ve Tarihsel Simülasyon yöntemleri kullanılmak suretiyle günlük olarak hesaplanmakta ve üst yönetime raporlanmaktadır.

**ALBARAKA TÜRK KATILIM BANKASI A.Ş.**  
**31 ARALIK 2019 TARİHİNDE SONA EREN HESAP DÖNEMİNE AİT KONSOLİDE**  
**FINANSAL TABLOLARA İLİŞKİN AÇIKLAMA VE DİPNOTLAR**  
*(Tutarlar aksi belirtilmedikçe Bin Türk Lirası (TL) olarak ifade edilmiştir.)*

**X. Konsolide risk yönetimine ilişkin açıklamalar (devamı):**

**e.1. Piyasa riskiyle ilgili kamuya açıklanacak niteliksel bilgiler (devamı):**

Ana Ortaklık Banka Yönetim Kurulu taşıdığı temel riskleri göz önünde bulundurarak bu risklere ilişkin limitleri belirlemekte ve söz konusu limitleri piyasa koşulları ve Ana Ortaklık Banka stratejileri doğrultusunda dönemsel olarak revize etmektedir. Ayrıca Ana Ortaklık Banka Yönetim Kurulu, risk yönetimi birimi ile üst düzey yönetimin, Ana Ortaklık Banka'nın maruz kaldığı muhtelif risklerin tanımlanması, ölçülmesi, önceliklendirilmesi, kabul edilebilir bir seviyeye indirilmesi ve yönetilebilmesi amacıyla gerekli tüm tedbirlerin alınmasını sağlamaktadır.

Bilanço içi ve bilanço dışı hesaplarda Ana Ortaklık Banka tarafından tutulan pozisyonların, finansal piyasalardaki dalgalanmalara bağlı olarak oluşacak riskleri ölçülmektedir. Aşağıda yasal sermaye hesaplamasında dikkate alınan piyasa riskine ilişkin bilgiler yer almaktadır.

**e.2. Standart yaklaşım:**

		Cari Dönem	Önceki Dönem
		RAT	RAT
<b>Dolaysız (peşin) ürünler</b>			
1	Kar oranı riski (genel ve spesifik)	90.108	2.629
2	Hisse senedi riski (genel ve spesifik)	5.014	-
3	Kur riski	201.276	1.568.515
4	Emtia riski	100.947	12.420
<b>Opsiyonlar</b>			
5	Basitleştirilmiş yaklaşım	-	-
6	Delta-plus metodu	-	-
7	Senaryo yaklaşımı	-	-
8	Menkul kıymetleştirme	-	-
<b>9</b>	<b>Toplam</b>	<b>397.345</b>	<b>1.583.564</b>

**f. Konsolide Operasyonel Riske İlişkin Olarak Kamuya Açıklanacak Hususlar:**

Operasyonel risk sermaye gereksinimi, ülke mevzuatındaki uygulamaya paralel olarak, Bankaların Sermaye Yeterliliğinin Ölçülmesine ve Değerlendirilmesine ilişkin Yönetmelik'in 24. maddesi uyarınca Temel Gösterge Yöntemi kullanılarak yılda bir defa hesaplanmaktadır. 31 Aralık 2019 itibarıyla konsolide operasyonel riske esas tutar ve hesaplama ile ilişkin bilgilere aşağıda yer verilmektedir.

	2 ÖD Tutar	1 ÖD Tutar	CD Tutar	Toplam/Pozitif BG yılı sayısı	Oran (%)	Toplam
Brüt gelir	1.228.536	1.436.154	1.673.004	1.445.898	15	216.885
Operasyonel riske esas tutar (Toplam*12,5)						2.711.059

**g. Bankacılık hesaplarındaki kar oranı riskine ilişkin olarak kamuya açıklanacak hususlar :**

**a) Bankacılık hesaplarından kaynaklanan kar oranı riskinin niteliği ve kredi erken geri ödemeleri ve vadeli mevduatlar dışındaki mevduatların hareketine ilişkin olanlar da dahil önemli varsayımlar ile kar oranı riskinin ölçüm sıklığı**

Bankacılık hesaplarından kaynaklanan kar oranı riski; Ana Ortaklık Banka'nın bankacılık hesaplarında yer alan ve bilanço içi ve bilanço dışı pozisyonlardan kaynaklanan kar oranı riskinin standart şok yöntemiyle ölçülmektedir.

Ana Ortaklık Banka, bankacılık hesaplarından kaynaklanan kar oranı riskini, Resmi Gazete'de yayımlanan 23 Ağustos 2011 tarih ve 28034 sayılı "Bankacılık Hesaplarından Kaynaklanan Faiz Oranı Riskinin Standart Şok Yöntemiyle Ölçülmesine ve Değerlendirilmesine İlişkin Yönetmelik" kapsamında belirlenen yasal oran aylık bazda hesaplanıp izlenmektedir.

Ana Ortaklık Banka, ilgili yönetmelik kapsamında yapılan hesaplamalarda, bankacılık hesaplarında yer alan kâr payı getirili aktifler, kâr payı ödenen pasifler, yeniden yapılandırma riski, verim eğrisi riski ve piyasa koşullarında meydana gelen kar oranlarına ait değişimler çerçevesinde izlenmekte, değerlendirilmekte ölçülmekte ve yönetilmektedir. Söz konusu hususların Ana Ortaklık Banka sermayesini olumsuz etkileme riskine karşılık, Yönetim Kurulu tarafından oluşturulan Yönetmelikler kapsamında ve haftalık olarak Ana Ortaklık Banka Aktif-Pasif Komitesi tarafından değerlendirilip, yönetilmektedir.

**ALBARAKA TÜRK KATILIM BANKASI A.Ş.**  
**31 ARALIK 2019 TARİHİNDE SONA EREN HESAP DÖNEMİNE AİT KONSOLİDE**  
**FİNANSAL TABLOLARA İLİŞKİN AÇIKLAMA VE DİPNOTLAR**  
*(Tutarlar aksi belirtilmedikçe Bin Türk Lirası (TL) olarak ifade edilmiştir.)*

**X. Konsolide risk yönetimine ilişkin açıklamalar (devamı):**

**b) Bankacılık Hesaplarından Kaynaklanan Kar Oranı Riskinin Standart Şok Yöntemiyle Ölçülmesine ve Değerlendirilmesine İlişkin Yönetmelik uyarınca kar oranlarındaki dalgalanmalardan doğan ekonomik değer farkları:**

Para Birimi	Uygulanan Şok (+/-x baz puan)	Kazançlar/ (Kayıplar)	Kazançlar/Özkaynaklar (Kayıplar/Özkaynaklar) (%)
TRY	(+) 500bp	(487.442)	(9,49)
TRY	(-) 400bp	488.502	9,51
ABD Doları	(+) 200bp	(417)	(0,01)
ABD Doları	(-) 200bp	3.834	0,07
EUR	(+) 200bp	(43.189)	(0,84)
EUR	(-) 200bp	(2.718)	(0,05)
<b>Toplam (Negatif Şoklar İçin)</b>	-	<b>489.618</b>	<b>9,53</b>
<b>Toplam (Pozitif Şoklar İçin)</b>	-	<b>(531.048)</b>	<b>(10,34)</b>

**XI. Konsolide faaliyet bölümlerine ilişkin açıklamalar:**

Ana Ortaklık Banka, misyonu gereği bireysel, ticari ve kurumsal bankacılık alanlarında kar zarara katılım yöntemiyle faaliyet göstermektedir.

Cari Dönem	Bireysel	Ticari ve Kurumsal	Hazine	Dağıtılamayan	Toplam
Faaliyet Gelirleri (Net)	(710.582)	2.103.015	773.735	199.513	2.365.681
Faaliyet Giderleri	(739.001)	(1.187.057)	(316.288)	1.126	(2.241.220)
Faaliyet Gelirleri/Giderleri	(1.449.583)	915.958	457.447	200.639	124.461
Vergi Öncesi Kar	(1.449.583)	915.958	457.447	200.639	124.461
Vergi Gideri	-	-	-	(27.682)	(27.682)
<b>Net Dönem K/Z</b>	<b>(1.449.583)</b>	<b>915.958</b>	<b>457.447</b>	<b>172.957</b>	<b>96.779</b>
<b>Toplam Varlıklar</b>	<b>2.574.413</b>	<b>28.499.436</b>	<b>17.385.810</b>	<b>3.016.309</b>	<b>51.475.968</b>
<b>Toplam Yükümlülükler</b>	<b>26.441.681</b>	<b>15.314.905</b>	<b>5.744.992</b>	<b>3.974.390</b>	<b>51.475.968</b>

Önceki Dönem	Bireysel	Ticari ve Kurumsal	Hazine	Dağıtılamayan	Toplam
Faaliyet Gelirleri (Net)	(633.008)	1.582.675	686.240	386.932	2.022.839
Faaliyet Giderleri	(246.487)	(762.169)	(150.715)	(653.545)	(1.812.916)
Faaliyet Gelirleri/Giderleri	(879.495)	820.506	535.525	(266.613)	209.923
Vergi Öncesi Kar	(879.495)	820.506	535.525	(266.613)	209.923
Vergi Gideri	-	-	-	(36.688)	(36.688)
<b>Net Dönem K/Z</b>	<b>(879.495)</b>	<b>820.506</b>	<b>535.525</b>	<b>(303.301)</b>	<b>173.235</b>
<b>Toplam Varlıklar</b>	<b>2.647.172</b>	<b>24.265.102</b>	<b>12.501.983</b>	<b>2.807.690</b>	<b>42.221.947</b>
<b>Toplam Yükümlülükler</b>	<b>18.778.877</b>	<b>11.471.453</b>	<b>9.028.682</b>	<b>2.942.935</b>	<b>42.221.947</b>

**ALBARAKA TÜRK KATILIM BANKASI A.Ş.**  
**31 ARALIK 2019 TARİHİNDE SONA EREN HESAP DÖNEMİNE AİT KONSOLİDE**  
**FINANSAL TABLOLARA İLİŞKİN AÇIKLAMA VE DİPNOTLAR**  
*(Tutarlar aksi belirtilmedikçe Bin Türk Lirası (TL) olarak ifade edilmiştir.)*

**BEŞİNCİ BÖLÜM**

**Konsolide Finansal Tablolara İlişkin Açıklama Ve Dipnotlar**

**I. Konsolide bilançonun aktif hesaplarına ilişkin açıklama ve dipnotlar**

**1. a. Nakit değerler ve TCMB'ye ilişkin bilgiler:**

	Cari Dönem		Önceki Dönem	
	TP	YP	TP	YP
Kasa / Efektif	128.031	894.076	143.580	679.886
TCMB	1.167.687	5.902.132	284.244	3.807.930
Diğer <sup>(*)</sup>	130.984	572.999	81.896	920.845
<b>Toplam</b>	<b>1.426.702</b>	<b>7.369.207</b>	<b>509.720</b>	<b>5.408.661</b>

<sup>(\*)</sup> 31 Aralık 2019 tarihi itibarıyla 145.266 TL (31 Aralık 2018: 171.675 TL) tutarındaki kıymetli maden depo hesabını ve 558.717 TL (31 Aralık 2018: 831.066 TL) tutarında yoldaki paralar hesabını içermektedir.

**b. T.C. Merkez Bankası hesabına ilişkin bilgiler:**

	Cari Dönem		Önceki Dönem	
	TP	YP	TP	YP
Vadesiz serbest hesap	1.167.543	1.279.517	275.660	761.900
Vadeli serbest hesap	-	-	-	-
Vadeli serbest olmayan hesap <sup>(*)</sup>	144	4.622.615	8.584	3.046.030
<b>Toplam</b>	<b>1.167.687</b>	<b>5.902.132</b>	<b>284.244</b>	<b>3.807.930</b>

<sup>(\*)</sup> 31 Aralık 2019 tarihi itibarıyla, standart altın cinsinden tesis edilen zorunlu karşılık tutarı 1.179.678 TL'dir (31 Aralık 2018: 838.436 TL).

Ana Ortaklık Banka, TCMB'nin "Zorunlu Karşılıklar Hakkında 2005/1 sayılı Tebliğ"ine göre Türk parası ve yabancı para yükümlülükleri için TCMB nezdinde zorunlu karşılık tesis etmektedir. Zorunlu karşılıklar TCMB'de "Zorunlu Karşılıklar Hakkında Tebliğ"e göre Türk Lirası, ABD Doları ve/veya Euro ve standart altın cinsinden tutulabilmektedir.

31 Aralık 2019 tarihi itibarıyla Türk parası zorunlu karşılık için geçerli oranlar, katılım fonları ve diğer yükümlülükler için vade yapısına göre %1 ile %7 aralığında; yabancı para zorunlu karşılık için geçerli oranlar ise katılım fonları ve diğer yükümlülüklerde vade yapısına göre %5 ile %21 aralığındadır.

Reel kredi büyüme oranları Zorunlu Karşılıklar Hakkında Tebliğ'de belirlenen koşulları sağlayan bankalar için Türk lirası cinsinden tesis edilen zorunlu karşılıklara uygulanacak getiri oranı yüzde 10, diğer bankalar için yüzde 0 olarak dikkate alınır.

**c1. Bankalara ilişkin bilgiler:**

	Cari Dönem		Önceki Dönem	
	TP	YP	TP	YP
<b>Bankalar</b>				
Yurtiçi <sup>(*)</sup>	1.109.920	840.053	822.730	3.436.861
Yurtdışı	-	2.244.574	-	958.744
Yurtdışı Merkez ve Şubeler	-	-	-	-
<b>Toplam</b>	<b>1.109.920</b>	<b>3.084.627</b>	<b>822.730</b>	<b>4.395.605</b>

<sup>(\*)</sup> Yurtiçi TP hesaplarında takip edilen 1.032.679 TL (31 Aralık 2018: 800.457 TL) tutarındaki POS işlemlerinden kaynaklı bloke tutarı içermektedir.

**ALBARAKA TÜRK KATILIM BANKASI A.Ş.**  
**31 ARALIK 2019 TARİHİNDE SONA EREN HESAP DÖNEMİNE AİT KONSOLİDE**  
**FİNANSAL TABLOLARA İLİŞKİN AÇIKLAMA VE DİPNOTLAR**  
*(Tutarlar aksi belirtilmedikçe Bin Türk Lirası (TL) olarak ifade edilmiştir.)*

**I. Konsolide bilançonun aktif hesaplarına ilişkin açıklama ve dipnotlar (devamı):**

**c2. Yurtdışı bankalar hesabına ilişkin bilgiler:**

	Cari dönem		Önceki dönem	
	Serbest tutar	Serbest olmayan tutar	Serbest tutar	Serbest olmayan tutar
AB Ülkeleri	796.284	-	243.622	-
ABD, Kanada	1.104.077	-	416.030	-
OECD Ülkeleri (*)	95.442	-	12.479	-
Kıyı Bankacılığı Bölgeleri	5.232	-	15.367	-
Diğer(**)	220.548	22.991	257.787	13.459
<b>Toplam</b>	<b>2.221.583</b>	<b>22.991</b>	<b>945.285</b>	<b>13.459</b>

(\*) AB ülkeleri, ABD ve Kanada dışındaki OECD ülkeleri

(\*\*) Banka'nın yurtdışı şubesi olan Erbil şubesinin tamamı Irak bankalarında olan 153.234 TL'lik bakiyesi (31 Aralık 2018: 207.770 TL) diğer kalemi içerisinde gösterilmiştir.

**2. Gerçeğe uygun değer farkı kâr/zarara yansıtılan finansal varlıklara ilişkin bilgiler:**

**a. Gerçeğe uygun değer farkı kâr/zarara yansıtılan finansal varlıklardan repo işlemlerine konu olanlar ve teminata verilen/bloke edilenlere ilişkin bilgiler:**

31 Aralık 2019 tarihi itibarıyla Ana Ortaklık Banka'nın geri alım vaadi ile satıma konu olan yatırımı bulunmamaktadır (31 Aralık 2018: Bulunmamaktadır).

31 Aralık 2019 tarihi itibarıyla teminata verilen/bloke edilenlerin nominal tutarı 895 TL'dir (31 Aralık 2018: Bulunmamaktadır).

**b. Gerçeğe uygun değer farkı kâr/zarara yansıtılan finansal varlıklara ilişkin bilgiler:**

	Cari Dönem		Önceki Dönem	
	TP	YP	TP	YP
Kira Sertifikası	100.556	436.059	10.247	1.888
Diğer	33.942	1.920	225	109
<b>Toplam</b>	<b>134.498</b>	<b>437.979</b>	<b>10.472</b>	<b>1.997</b>

**3. Gerçeğe uygun değer farkı diğer kapsamlı gelire yansıtılan finansal varlıklara ilişkin bilgiler:**

**a. Gerçeğe uygun değer farkı diğer kapsamlı gelire yansıtılan finansal varlıklardan repo işlemlerine konu olanlar ve teminata verilen/bloke edilenlere ilişkin bilgiler:**

31 Aralık 2019 tarihi itibarıyla Ana Ortaklık Banka'nın geri alım vaadi ile satıma konu olan yatırımı bulunmamaktadır (31 Aralık 2018: Bulunmamaktadır).

31 Aralık 2019 tarihi itibarıyla teminata verilen/bloke edilenlerin nominal tutar 355.481 TL'dir (31 Aralık 2018: 425.917 TL).

**b. Gerçeğe uygun değer farkı diğer kapsamlı gelire yansıtılan finansal varlıklara ilişkin bilgiler:**

	Cari Dönem	Önceki Dönem
<b>Borçlanma Senetleri</b>	<b>1.966.602</b>	<b>1.093.920</b>
Borsada İşlem Gören	1.966.602	1.093.920
Borsada İşlem Görmeyen	-	-
<b>Yatırım Fonları</b>	<b>-</b>	<b>-</b>
Borsada İşlem Gören	-	-
Borsada İşlem Görmeyen	-	-
<b>Hisse Senetleri</b>	<b>23.312</b>	<b>13.470</b>
Borsada İşlem Gören	15.293	9.562
Borsada İşlem Görmeyen	8.019	3.908
<b>Değer Azalma Karşılığı (-)</b>	<b>2.177</b>	<b>35.406</b>
<b>Toplam</b>	<b>1.987.737</b>	<b>1.071.984</b>

**ALBARAKA TÜRK KATILIM BANKASI A.Ş.**  
**31 ARALIK 2019 TARİHİNDE SONA EREN HESAP DÖNEMİNE AİT KONSOLİDE**  
**FİNANSAL TABLOLARA İLİŞKİN AÇIKLAMA VE DİPNOTLAR**  
*(Tutarlar aksi belirtilmedikçe Bin Türk Lirası (TL) olarak ifade edilmiştir.)*

**I. Konsolide bilançonun aktif hesaplarına ilişkin açıklama ve dipnotlar (devamı):**

**4. İtfa edilmiş maliyet üzerinden değerlendirilen finansal varlıklara ilişkin açıklamalar:**

**a) Repo işlemlerine konu olanlar ve teminata verilen/bloke edilenlere ilişkin bilgiler:**

31 Aralık 2019 tarihi itibarıyla Ana Ortaklık Banka'nın geri alım vaadi ile satıma konu olan yatırımı bulunmamaktadır (31 Aralık 2018: Bulunmamaktadır).

31 Aralık 2019 tarihi itibarıyla teminata verilen/bloke edilen yatırım bulunmamaktadır (31 Aralık 2018: Bulunmamaktadır).

**b) İtfa edilmiş maliyet üzerinden değerlendirilen devlet borçlanma senetlerine ilişkin bilgiler:**

	Cari Dönem	Önceki Dönem
Devlet Tahvili	-	-
Hazine Bonosu	-	-
Diğer Kamu Borçlanma Senetleri <sup>(*)</sup>	1.934.483	618.506
<b>Toplam</b>	<b>1.934.483</b>	<b>618.506</b>

<sup>(\*)</sup> T.C Hazine ve Maliye Bakanlığı tarafından ihraç edilen kira sertifikalarını içermektedir.

**c) İtfa edilmiş maliyeti üzerinden değerlendirilen finansal varlıklara ilişkin bilgiler:**

	Cari Dönem	Önceki Dönem
Borçlanma Senetleri	1.994.319	618.506
Borsada İşlem Görenler	1.994.319	618.506
Borsada İşlem Görmeyenler	-	-
Değer Azalma Karşılığı (-)	-	-
<b>Toplam</b>	<b>1.994.319</b>	<b>618.506</b>

**ç) İtfa edilmiş maliyeti üzerinden değerlendirilen finansal varlıkların yıl içindeki hareketleri:**

	Cari Dönem	Önceki Dönem
Dönem Başındaki Değer	618.506	532.803
Parasal Varlıklarda Meydana Gelen Kur Farkları	32.804	-
Yıl İçindeki Alımlar <sup>(*)</sup>	1.442.377	187.962
Satış ve İtfa Yolu ile Elden Çıkarılanlar <sup>(*)</sup>	(132.000)	(142.329)
Değer Azalışı Karşılığı (-)	-	-
Yeniden sınıflandırmalar	-	-
Gelir tahakkuk ve reeskontları	32.632	40.070
<b>Dönem Sonu Toplamı</b>	<b>1.994.319</b>	<b>618.506</b>

<sup>(\*)</sup> Nominal değerler üzerinden gösterilmiştir.

**5. Türev finansal varlıklara ilişkin bilgiler:**

**a) Türev finansal varlıklara ilişkin pozitif farklar tablosu:**

	Cari Dönem		Önceki Dönem	
	TP	YP	TP	YP
Vadeli İşlemler	138	-	1.510	-
Swap İşlemleri	-	259	-	-
Futures İşlemleri	-	-	-	-
Opsiyonlar	-	-	-	-
Diğer	-	-	-	-
<b>Toplam</b>	<b>138</b>	<b>259</b>	<b>1.510</b>	<b>-</b>

Ana Ortaklık Banka'nın riskten korunma amaçlı türev finansal varlıkları bulunmamaktadır (31 Aralık 2018: Bulunmamaktadır).

**ALBARAKA TÜRK KATILIM BANKASI A.Ş.**  
**31 ARALIK 2019 TARİHİNDE SONA EREN HESAP DÖNEMİNE AİT KONSOLİDE**  
**FİNANSAL TABLOLARA İLİŞKİN AÇIKLAMA VE DİPNOTLAR**  
*(Tutarlar aksi belirtilmedikçe Bin Türk Lirası (TL) olarak ifade edilmiştir.)*

**I. Konsolide bilançonun aktif hesaplarına ilişkin açıklama ve dipnotlar (devamı):**

**6. Kredilere ilişkin açıklamalar:**

**a. Ana Ortaklık Banka'nın ortaklarına ve mensuplarına verilen her çeşit kredi veya avansın bakiyesine ilişkin bilgiler:**

	Cari Dönem		Önceki Dönem	
	Nakdi	Gayrinakdi	Nakdi	Gayrinakdi
Banka Ortaklarına Verilen Doğrudan Krediler	164.966	39.387	208.645	7.601
Tüzel Kişi Ortaklara Verilen Krediler	164.690	39.037	208.367	7.251
Gerçek Kişi Ortaklara Verilen Krediler	276	350	278	350
Banka Ortaklarına Verilen Dolaylı Krediler	632.926	27.308	173.457	32.410
Banka Mensuplarına Verilen Krediler	15.236	2	14.998	2
<b>Toplam</b>	<b>813.128</b>	<b>66.697</b>	<b>397.100</b>	<b>40.013</b>

**b. Standart nitelikli ve yakın izlemedeki krediler ile yeniden yapılandırılan yakın izlemedeki kredilere ilişkin bilgiler:**

**b1. Standart nitelikli ve yakın izlemedeki krediler ile yeniden yapılandırılan yakın izlemedeki kredilere ilişkin detay tablosu:**

Cari dönem	Yakın İzlemedeki Krediler			
	Standart Nitelikli Krediler	Yeniden Yapılandırma Kapsamında Yer Almayanlar	Yeniden Yapılandırılanlar	
			Sözleşme Koşullarında Değişiklik Yapılanlar	Yeniden Finansman Yapılanlar
<b>Nakdi Krediler</b>				
<b>Krediler</b>	<b>24.762.658</b>	<b>2.829.986</b>	<b>268.876</b>	<b>553.950</b>
İhracat Kredileri	1.351.678	8.228	-	-
İthalat Kredileri	1.602.342	78.351	-	-
İşletme Kredileri	13.038.036	2.454.010	212.870	416.862
Tüketici Kredileri	2.315.782	112.732	2.183	-
Kredi Kartları	380.272	5.548	-	-
Mali Kesime Verilen Krediler	47.640	-	-	-
Diğer(*)	6.026.908	171.117	53.823	137.088
Diğer Alacaklar	-	-	-	-
<b>Toplam</b>	<b>24.762.658</b>	<b>2.829.986</b>	<b>268.876</b>	<b>553.950</b>

(\*) Diğer kredilerin detayı aşağıdaki gibidir:

Taksitli ticari krediler	1.207.001
Diğer yatırım kredileri	458.318
Yurtdışı krediler	1.698.852
Kar Zarar Ortaklığı Yatırımları(**)	2.673.428
Müşteri adına menkul değer alım kredileri	283.110
Diğer	68.227
<b>Toplam</b>	<b>6.388.936</b>

(\*\*) İlgili bakiye, 31 Aralık 2019 tarihi itibarıyla kar zarar ortaklığı yatırımları (8 adet) yöntemiyle kullanılan fonlardan oluşmaktadır. Bu projelerin tamamı İstanbul ve Ankara'nın çeşitli bölgelerindeki gayrimenkul geliştirme projeleridir. Kar zarar ortaklığı yatırımlarının gelir paylaşımı, proje bitimlerinde ya da etap/kısım sonlarında ilgili maliyet hesapları netleştikten ve net kar hesaplandıktan sonra, taraflar arasında imzalanan kar zarar ortaklığı yatırım sözleşmesi çerçevesinde yapılmaktadır. Kar zarar ortaklığı yatırım sözleşmesine konu işlemin zarar ile sonuçlanması halinde Ana Ortaklık Banka'nın zarara katılım tutarı kullandığı fonla sınırlıdır. 31 Aralık 2019 tarihi itibarıyla kar zarar ortaklığı yatırımları gerçeğe uygun değer farkı kar zarara yansıtılan finansal varlık olarak değerlendirilmiş, proje bazlı bankanın riski ile o projeye ilişkin bağımsız değerlendirme raporlarına dayalı varlıklar arasındaki 96.206 TL tutarındaki net kar (173.780 TL değerlendirme karı, 59.028 TL değerlendirme zararı), kar veya zarar tablosuna yansıtılmıştır. Gerçeğe uygun değer farkı karına ilaveten, 31 Aralık 2019 tarihi itibarıyla proje satış kar tahakkuku tutarı 15.716 TL olup toplamda kar zarar ortaklığı yatırımlarından net 130.468 TL kar muhasebeleştirilmiştir.



**ALBARAKA TÜRK KATILIM BANKASI A.Ş.**  
**31 ARALIK 2019 TARİHİNDE SONA EREN HESAP DÖNEMİNE AİT KONSOLİDE**  
**FİNANSAL TABLOLARA İLİŞKİN AÇIKLAMA VE DİPNOTLAR**  
*(Tutarlar aksi belirtilmedikçe Bin Türk Lirası (TL) olarak ifade edilmiştir.)*

- I. Konsolide bilançonun aktif hesaplarına ilişkin açıklama ve dipnotlar (devamı):
- b. Standart nitelikli ve yakın izlemedeki krediler ile yeniden yapılandırılan yakın izlemedeki kredilere ilişkin bilgiler (devamı):
- b1. Standart nitelikli ve yakın izlemedeki krediler ile yeniden yapılandırılan yakın izlemedeki kredilere ilişkin detay tablosu (devamı):

Önceki dönem	Yakın İzlemedeki Krediler			
	Standart Nitelikli Krediler	Yeniden Yapılandırma Kapsamında Yer Almayanlar	Yeniden Yapılandırılanlar	
			Sözleşme Koşullarında Değişiklik Yapılanlar	Yeniden Finansman Yapılanlar
Nakdi Krediler				
<b>Krediler</b>	<b>19.961.950</b>	<b>4.586.686</b>	<b>84.914</b>	<b>540.129</b>
İhracat Kredileri	1.011.290	81.016	-	-
İthalat Kredileri	1.708.418	132.927	155	-
İşletme Kredileri	9.526.688	3.794.661	79.045	413.192
Tüketici Kredileri	2.326.204	177.374	4.703	-
Kredi Kartları	313.127	16.801	-	-
Mali Kesime Verilen Krediler	63.275	-	-	-
Diğer <sup>(*)</sup>	5.012.948	383.907	1.011	126.937
Diğer Alacaklar	-	-	-	-
<b>Toplam</b>	<b>19.961.950</b>	<b>4.586.686</b>	<b>84.914</b>	<b>540.129</b>

(\*) Diğer kredilerin detayı aşağıdaki gibidir:

Taksitli ticari krediler	1.301.900
Diğer yatırım kredileri	472.512
Yurtdışı krediler	1.143.043
Kar Zarar Ortaklığı Yatırımları <sup>(**)</sup>	2.145.198
Müşteri adına menkul değer alım kredileri	370.076
Diğer	92.074
<b>Toplam</b>	<b>5.524.803</b>

(\*\*) İlgili bakiye, 31 Aralık 2018 tarihi itibarıyla kar zarar ortaklığı yatırımları (10 adet) yöntemiyle kullanılan fonlardan oluşmaktadır. Bu projelerin tamamı İstanbul ve Ankara'nın çeşitli bölgelerindeki gayrimenkul geliştirme projeleridir. Kar zarar ortaklığı yatırımı projelerinin gelir paylaşımı, proje bitimlerinde ya da etap/kısım sonlarında ilgili maliyet hesapları netleştikten ve net kar hesaplandıktan sonra, taraflar arasında imzalanan kar zarar ortaklığı yatırımı sözleşmesi çerçevesinde yapılmaktadır. Kar zarar ortaklığı yatırım sözleşmesine konu işlemin zarar ile sonuçlanması halinde Ana Ortaklık Banka'nın zarara katılım tutarı kullandığı fonla sınırlıdır.

- b2. Standart nitelikli ve yakın izlemedeki krediler için ayrılan beklenen zarar karşılıklarına ilişkin açıklamalar:

Cari dönem	Standart Nitelikli Krediler	Yakın İzlemedeki Krediler
12 Aylık Beklenen Zarar Karşılığı	100.058	-
Kredi Riskinde Önemli Artış	-	85.093
Önceki dönem	Standart Nitelikli Krediler	Yakın İzlemedeki Krediler
12 Aylık Beklenen Zarar Karşılığı	67.855	-
Kredi Riskinde Önemli Artış	-	295.451

**ALBARAKA TÜRK KATILIM BANKASI A.Ş.**  
**31 ARALIK 2019 TARİHİNDE SONA EREN HESAP DÖNEMİNE AİT KONSOLİDE**  
**FİNANSAL TABLOLARA İLİŞKİN AÇIKLAMA VE DİPNOTLAR**  
*(Tutarlar aksi belirtilmedikçe Bin Türk Lirası (TL) olarak ifade edilmiştir.)*

**I. Konsolide bilançonun aktif hesaplarına ilişkin açıklama ve dipnotlar (devamı):**

**c. Vade yapısına göre nakdi kredilerin dağılımı:**

Nakdi krediler Cari Dönem	Standart nitelikli krediler	Yakın izlemedeki krediler	
		Yeniden Yapılandırma Kapsamında Yer Almayanlar	Yeniden Yapılandırılanlar
Kısa vadeli krediler	5.858.152	213.376	-
Orta ve uzun vadeli krediler (*)	18.904.506	2.616.610	822.826
<b>Toplam</b>	<b>24.762.658</b>	<b>2.829.986</b>	<b>822.826</b>

(\*) İlk kullandırıldıkları zaman orijinal vadeleri 1 yılın üzerinde olan krediler "Orta ve uzun vadeli krediler" olarak sınıflandırılmaktadır.

Nakdi krediler Önceki Dönem	Standart nitelikli krediler	Yakın izlemedeki krediler	
		Yeniden Yapılandırma Kapsamında Yer Almayanlar	Yeniden Yapılandırılanlar
Kısa vadeli krediler	4.236.707	771.606	-
Orta ve uzun vadeli krediler (*)	15.725.243	3.815.080	625.043
<b>Toplam</b>	<b>19.961.950</b>	<b>4.586.686</b>	<b>625.043</b>

(\*) İlk kullandırıldıkları zaman orijinal vadeleri 1 yılın üzerinde olan krediler "Orta ve uzun vadeli krediler" olarak sınıflandırılmaktadır.

**ALBARAKA TÜRK KATILIM BANKASI A.Ş.**  
**31 ARALIK 2019 TARİHİNDE SONA EREN HESAP DÖNEMİNE AİT KONSOLİDE**  
**FİNANSAL TABLOLARA İLİŞKİN AÇIKLAMA VE DİPNOTLAR**  
*(Tutarlar aksi belirtilmedikçe Bin Türk Lirası (TL) olarak ifade edilmiştir.)*

- I. Konsolide bilançonun aktif hesaplarına ilişkin açıklama ve dipnotlar (devamı):  
ç. Tüketici kredileri, bireysel kredi kartları, personel kredileri ve personel kredi kartlarına ilişkin bilgiler:

Cari dönem	Kısa Vadeli	Orta ve Uzun Vadeli	Toplam
<b>Tüketici Kredileri-TP</b>	<b>42.191</b>	<b>2.378.802</b>	<b>2.420.993</b>
Konut Kredisi	12.147	2.082.795	2.094.942
Taşıt Kredisi	12.443	210.479	222.922
İhtiyaç Kredisi	17.601	85.528	103.129
Diğer	-	-	-
<b>Tüketici Kredileri-Döviz Endeksli</b>	-	-	-
Konut Kredisi	-	-	-
Taşıt Kredisi	-	-	-
İhtiyaç Kredisi	-	-	-
Diğer	-	-	-
<b>Tüketici Kredileri-YP</b>	-	<b>212</b>	<b>212</b>
Konut Kredisi	-	212	212
Taşıt Kredisi	-	-	-
İhtiyaç Kredisi	-	-	-
Diğer	-	-	-
<b>Bireysel Kredi Kartları-TP</b>	<b>104.320</b>	<b>172</b>	<b>104.492</b>
Taksitli	33.424	164	33.588
Taksitsiz	70.896	8	70.904
<b>Bireysel Kredi Kartları-YP</b>	-	-	-
Taksitli	-	-	-
Taksitsiz	-	-	-
<b>Personel Kredileri-TP</b>	<b>7.948</b>	<b>1.544</b>	<b>9.492</b>
Konut Kredisi	-	11	11
Taşıt Kredisi	140	827	967
İhtiyaç Kredisi	7.808	706	8.514
Diğer	-	-	-
<b>Personel Kredileri-Döviz Endeksli</b>	-	-	-
Konut Kredisi	-	-	-
Taşıt Kredisi	-	-	-
İhtiyaç Kredisi	-	-	-
Diğer	-	-	-
<b>Personel Kredileri-YP</b>	-	-	-
Konut Kredisi	-	-	-
Taşıt Kredisi	-	-	-
İhtiyaç Kredisi	-	-	-
Diğer	-	-	-
<b>Personel Kredi Kartları-TP</b>	<b>5.723</b>	<b>21</b>	<b>5.744</b>
Taksitli	2.541	21	2.562
Taksitsiz	3.182	-	3.182
<b>Personel Kredi Kartları-YP</b>	-	-	-
Taksitli	-	-	-
Taksitsiz	-	-	-
<b>Kredili Mevduat Hesabı-TP (Gerçek Kişi)</b>	-	-	-
<b>Kredili Mevduat Hesabı-YP (Gerçek Kişi)</b>	-	-	-
<b>Toplam</b>	<b>160.182</b>	<b>2.380.751</b>	<b>2.540.933</b>

**ALBARAKA TÜRK KATILIM BANKASI A.Ş.**  
**31 ARALIK 2019 TARİHİNDE SONA EREN HESAP DÖNEMİNE AİT KONSOLİDE**  
**FİNANSAL TABLOLARA İLİŞKİN AÇIKLAMA VE DİPNOTLAR**  
*(Tutarlar aksi belirtilmedikçe Bin Türk Lirası (TL) olarak ifade edilmiştir.)*

- I. Konsolide bilançonun aktif hesaplarına ilişkin açıklama ve dipnotlar (devamı):  
ç. Tüketici kredileri, bireysel kredi kartları, personel kredileri ve personel kredi kartlarına ilişkin bilgiler (devamı):

Önceki dönem	Kısa Vadeli	Orta ve Uzun Vadeli	Toplam
<b>Tüketici Kredileri-TP</b>	<b>11.980</b>	<b>2.486.782</b>	<b>2.498.762</b>
Konut Kredisi	2.298	2.318.529	2.320.827
Taşıt Kredisi	2.088	77.325	79.413
İhtiyaç Kredisi	7.594	90.928	98.522
Diğer	-	-	-
<b>Tüketici Kredileri-Döviz Endeksli</b>	-	-	-
Konut Kredisi	-	-	-
Taşıt Kredisi	-	-	-
İhtiyaç Kredisi	-	-	-
Diğer	-	-	-
<b>Tüketici Kredileri-YP</b>	-	<b>99</b>	<b>99</b>
Konut Kredisi	-	99	99
Taşıt Kredisi	-	-	-
İhtiyaç Kredisi	-	-	-
Diğer	-	-	-
<b>Bireysel Kredi Kartları-TP</b>	<b>90.527</b>	-	<b>90.527</b>
Taksitli	29.971	-	29.971
Taksitsiz	60.556	-	60.556
<b>Bireysel Kredi Kartları-YP</b>	-	-	-
Taksitli	-	-	-
Taksitsiz	-	-	-
<b>Personel Kredileri-TP</b>	<b>6.589</b>	<b>2.831</b>	<b>9.420</b>
Konut Kredisi	11	170	181
Taşıt Kredisi	6	737	743
İhtiyaç Kredisi	6.572	1.924	8.496
Diğer	-	-	-
<b>Personel Kredileri-Döviz Endeksli</b>	-	-	-
Konut Kredisi	-	-	-
Taşıt Kredisi	-	-	-
İhtiyaç Kredisi	-	-	-
Diğer	-	-	-
<b>Personel Kredileri-YP</b>	-	-	-
Konut Kredisi	-	-	-
Taşıt Kredisi	-	-	-
İhtiyaç Kredisi	-	-	-
Diğer	-	-	-
<b>Personel Kredi Kartları-TP</b>	<b>5.578</b>	-	<b>5.578</b>
Taksitli	2.347	-	2.347
Taksitsiz	3.231	-	3.231
<b>Personel Kredi Kartları-YP</b>	-	-	-
Taksitli	-	-	-
Taksitsiz	-	-	-
<b>Kredili Mevduat Hesabı-TP (Gerçek Kişi)</b>	-	-	-
<b>Kredili Mevduat Hesabı-YP (Gerçek Kişi)</b>	-	-	-
<b>Toplam</b>	<b>114.674</b>	<b>2.489.712</b>	<b>2.604.386</b>

**ALBARAKA TÜRK KATILIM BANKASI A.Ş.**  
**31 ARALIK 2019 TARİHİNDE SONA EREN HESAP DÖNEMİNE AİT KONSOLİDE**  
**FINANSAL TABLOLARA İLİŞKİN AÇIKLAMA VE DİPNOTLAR**  
*(Tutarlar aksi belirtilmedikçe Bin Türk Lirası (TL) olarak ifade edilmiştir.)*

- I. Konsolide bilançonun aktif hesaplarına ilişkin açıklama ve dipnotlar (devamı):  
d. Taksitli ticari krediler ve kurumsal kredi kartlarına ilişkin bilgiler:

Cari dönem	Kısa vadeli	Orta ve Uzun vadeli	Toplam
<b>Taksitli Ticari Krediler-TP</b>	<b>58.262</b>	<b>756.177</b>	<b>814.439</b>
İşyeri Kredileri	3.036	196.308	199.344
Taşıt Kredileri	48.075	396.582	444.657
İhtiyaç Kredileri	7.151	163.287	170.438
Diğer	-	-	-
<b>Taksitli Ticari Krediler-Döviz Endeksli</b>	<b>-</b>	<b>199.773</b>	<b>199.773</b>
İşyeri Kredileri	-	101.807	101.807
Taşıt Kredileri	-	23.898	23.898
İhtiyaç Kredileri	-	74.068	74.068
Diğer	-	-	-
<b>Taksitli Ticari Krediler-YP</b>	<b>4.714</b>	<b>188.075</b>	<b>192.789</b>
İşyeri Kredileri	-	113.768	113.768
Taşıt Kredileri	4.714	32.017	36.731
İhtiyaç Kredileri	-	42.290	42.290
Diğer	-	-	-
<b>Kurumsal Kredi Kartları-TP</b>	<b>275.332</b>	<b>252</b>	<b>275.584</b>
Taksitli	71.610	235	71.845
Taksitsiz	203.722	17	203.739
<b>Kurumsal Kredi Kartları-YP</b>	<b>-</b>	<b>-</b>	<b>-</b>
Taksitli	-	-	-
Taksitsiz	-	-	-
<b>Kredili Mevduat Hesabı-TP (Tüzel Kişi)</b>	<b>-</b>	<b>-</b>	<b>-</b>
<b>Kredili Mevduat Hesabı-YP (Tüzel Kişi)</b>	<b>-</b>	<b>-</b>	<b>-</b>
<b>Toplam</b>	<b>338.308</b>	<b>1.144.277</b>	<b>1.482.585</b>

Önceki dönem	Kısa vadeli	Orta ve Uzun vadeli	Toplam
<b>Taksitli Ticari Krediler-TP</b>	<b>24.569</b>	<b>723.152</b>	<b>747.721</b>
İşyeri Kredileri	3.123	215.884	219.007
Taşıt Kredileri	14.958	195.023	209.981
İhtiyaç Kredileri	6.488	312.245	318.733
Diğer	-	-	-
<b>Taksitli Ticari Krediler-Döviz Endeksli</b>	<b>260</b>	<b>372.637</b>	<b>372.897</b>
İşyeri Kredileri	-	196.574	196.574
Taşıt Kredileri	133	59.305	59.438
İhtiyaç Kredileri	127	116.758	116.885
Diğer	-	-	-
<b>Taksitli Ticari Krediler-YP</b>	<b>1.531</b>	<b>179.751</b>	<b>181.282</b>
İşyeri Kredileri	-	138.162	138.162
Taşıt Kredileri	1.531	4.178	5.709
İhtiyaç Kredileri	-	37.411	37.411
Diğer	-	-	-
<b>Kurumsal Kredi Kartları-TP</b>	<b>233.823</b>	<b>-</b>	<b>233.823</b>
Taksitli	54.103	-	54.103
Taksitsiz	179.720	-	179.720
<b>Kurumsal Kredi Kartları-YP</b>	<b>-</b>	<b>-</b>	<b>-</b>
Taksitli	-	-	-
Taksitsiz	-	-	-
<b>Kredili Mevduat Hesabı-TP (Tüzel Kişi)</b>	<b>-</b>	<b>-</b>	<b>-</b>
<b>Kredili Mevduat Hesabı-YP (Tüzel Kişi)</b>	<b>-</b>	<b>-</b>	<b>-</b>
<b>Toplam</b>	<b>260.183</b>	<b>1.275.540</b>	<b>1.535.723</b>

**ALBARAKA TÜRK KATILIM BANKASI A.Ş.**  
**31 ARALIK 2019 TARİHİNDE SONA EREN HESAP DÖNEMİNE AİT KONSOLİDE**  
**FİNANSAL TABLOLARA İLİŞKİN AÇIKLAMA VE DİPNOTLAR**  
*(Tutarlar aksi belirtilmedikçe Bin Türk Lirası (TL) olarak ifade edilmiştir.)*

**I. Konsolide bilançonun aktif hesaplarına ilişkin açıklama ve dipnotlar (devamı):**

**e. Kredilerin kullanıcılara göre dağılımı:**

	Cari dönem	Önceki dönem
Kamu	227.525	-
Özel	28.187.945	25.173.679
<b>Toplam</b>	<b>28.415.470</b>	<b>25.173.679</b>

**f. Yurtiçi ve yurtdışı kredilerin dağılımı:**

	Cari Dönem	Önceki Dönem
Yurtiçi Krediler	26.716.618	24.030.636
Yurtdışı Krediler	1.698.852	1.143.043
<b>Toplam</b>	<b>28.415.470</b>	<b>25.173.679</b>

**g. Bağlı ortaklık ve iştiraklere verilen krediler:**

	Cari Dönem		Önceki Dönem	
	TP	YP	TP	YP
Bağlı Ortaklık ve İştiraklere Verilen Doğrudan Krediler	3	-	1	-
Bağlı Ortaklık ve İştiraklere Verilen Dolaylı Krediler	-	-	-	-
<b>Toplam</b>	<b>3</b>	<b>-</b>	<b>1</b>	<b>-</b>

**ğ) Kredilere ilişkin olarak ayrılan özel karşılıklar veya temerrüt (Üçüncü Aşama) karşılıkları:**

	Cari Dönem	Önceki Dönem
Tahsil İmkânı Sınırlı Krediler İçin Ayrılanlar	250.661	107.883
Tahsili Şüpheli Krediler İçin Ayrılanlar	114.063	82.362
Zarar Niteliğindeki Krediler İçin Ayrılanlar	581.907	703.240
<b>Toplam</b>	<b>946.631</b>	<b>893.485</b>

Kredilere ilişkin olarak ayrılan 946.631 TL (31 Aralık 2018: 893.485 TL) tutarındaki temerrüt karşılıklarının 418.351 TL (31 Aralık 2018: 464.428 TL) tutarındaki kısmı katılma hesaplarından kullanılan krediler için ayrılan temerrüt karşılıkların katılma hesapları payıdır.

**h. Donuk alacaklara ilişkin bilgiler (net):**

**h.1) Donuk alacaklar içerisindeki yeniden yapılandırılan kredilere ilişkin bilgiler:**

	III. Grup Tahsil İmkânı Sınırlı Krediler	IV. Grup Tahsili Şüpheli Krediler	V. Grup Zarar Niteliğindeki Krediler
<b>Cari Dönem</b>			
Karşılıklardan Önceki Brüt Tutarlar	1.645	42.080	92.590
Yeniden Yapılandırılan Krediler	1.645	42.080	92.590
<b>Önceki Dönem</b>			
Karşılıklardan Önceki Brüt Tutarlar	1.233	7.597	24.632
Yeniden Yapılandırılan Krediler	1.233	7.597	24.632

**ALBARAKA TÜRK KATILIM BANKASI A.Ş.**  
**31 ARALIK 2019 TARİHİNDE SONA EREN HESAP DÖNEMİNE AİT KONSOLİDE**  
**FINANSAL TABLOLARA İLİŞKİN AÇIKLAMA VE DİPNOTLAR**  
*(Tutarlar aksi belirtilmedikçe Bin Türk Lirası (TL) olarak ifade edilmiştir.)*

**I. Konsolide bilançonun aktif hesaplarına ilişkin açıklama ve dipnotlar (devamı):**

**h.2. Toplam donuk alacak hareketlerine ilişkin bilgiler:**

Cari Dönem	III. Grup	IV. Grup	V. Grup
	Tahsil İmkânı Sınırlı Krediler	Tahsili Şüpheli Krediler	Zarar Niteliğindeki Krediler
<b>Önceki Dönem Sonu Bakiyesi</b>	<b>346.493</b>	<b>341.237</b>	<b>1.200.817</b>
Dönem içinde İntikal (+)	982.060	80.672	177.977
Diğer Donuk Alacak Hesaplarından Giriş (+)	-	790.836	688.296
Diğer Donuk Alacak Hesaplarına Çıkış (-)	790.836	688.296	-
Dönem içinde Tahsilat (-)	62.083	122.433	191.240
Kayıttan düşülen (-) <sup>(*)</sup>	9.200	82.368	440.209
Satılan (-)	-	-	-
Kurumsal ve Ticari Krediler	-	-	-
Bireysel Krediler	-	-	-
Kredi Kartları	-	-	-
Diğer	-	-	-
<b>Dönem Sonu Bakiyesi</b>	<b>466.434</b>	<b>319.648</b>	<b>1.435.641</b>
Karşılık (-)	250.661	114.063	581.907
<b>Bilançodaki net bakiyesi</b>	<b>215.773</b>	<b>205.585</b>	<b>853.734</b>

<sup>(\*)</sup> 27 Kasım 2019 tarih ve 30961 sayılı Resmi Gazete'de yayınlanan "Kredilerin Sınıflandırılması ve Bunlar için Ayrılacak Karşılıklara İlişkin Usul ve Esaslar Hakkında Yönetmelik"te yapılan değişikliğe istinaden yapılan terkin tutarı 441.418 TL'dir ve takibe dönüşüm oranına olan etkisi 131 baz puandır.

Donuk alacak olarak sınıflandırılan 2.221.723 TL tutarındaki kredilerin, 1.120.746 TL tutarındaki kısmı katılma hesaplarından kullandırılan kredilerin katılma hesapları payıdır.

Önceki Dönem	III. Grup	IV. Grup	V. Grup
	Tahsil İmkânı Sınırlı Krediler	Tahsili Şüpheli Krediler	Zarar Niteliğindeki Krediler
<b>Önceki Dönem Sonu Bakiyesi</b>	<b>68.903</b>	<b>268.963</b>	<b>874.744</b>
Dönem içinde İntikal (+)	1.015.020	164.492	208.578
Diğer Donuk Alacak Hesaplarından Giriş (+)	-	551.598	439.614
Diğer Donuk Alacak Hesaplarına Çıkış (-)	551.598	439.614	-
Dönem içinde Tahsilat (-)	113.506	160.552	195.990
Kayıttan düşülen (-)	-	-	-
Satılan (-) <sup>(*)</sup>	72.326	43.650	126.129
Kurumsal ve Ticari Krediler	-	-	-
Bireysel Krediler	-	-	-
Kredi Kartları	-	-	-
Diğer	72.326	43.650	126.129
<b>Dönem Sonu Bakiyesi</b>	<b>346.493</b>	<b>341.237</b>	<b>1.200.817</b>
Karşılık (-)	107.883	82.362	703.240
<b>Bilançodaki net bakiyesi</b>	<b>238.610</b>	<b>258.875</b>	<b>497.577</b>

<sup>(\*)</sup> Ana Ortaklık Banka, takipteki krediler portföyünün 242.105 TL tutarındaki bölümünü Varlık Yönetim Şirketlerine temlik etmiştir.

Donuk alacak olarak sınıflandırılan 1.888.547 TL tutarındaki kredilerin, 1.005.830 TL tutarındaki kısmı katılma hesaplarından kullandırılan kredilerin katılma hesapları payıdır.

**ALBARAKA TÜRK KATILIM BANKASI A.Ş.**  
**31 ARALIK 2019 TARİHİNDE SONA EREN HESAP DÖNEMİNE AİT KONSOLİDE**  
**FİNANSAL TABLOLARA İLİŞKİN AÇIKLAMA VE DİPNOTLAR**  
*(Tutarlar aksi belirtilmedikçe Bin Türk Lirası (TL) olarak ifade edilmiştir.)*

**I. Konsolide bilançonun aktif hesaplarına ilişkin açıklama ve dipnotlar (devamı):**

**h.3. Yabancı para olarak kullanılan kredilerden kaynaklanan donuk alacaklara ilişkin bilgiler:**

	III. Grup	IV. Grup	V. Grup
	Tahsil İmkânı Sınırlı Krediler	Tahsili Şüpheli Krediler	Zarar Niteliğindeki Krediler
<b>Cari dönem:</b>			
Dönem Sonu Bakiyesi	262.392	19.248	99.860
Karşılık Tutarı (-)	162.380	5.990	48.339
<b>Net Bakiye</b>	<b>100.012</b>	<b>13.258</b>	<b>51.521</b>
<b>Önceki dönem:</b>			
Dönem Sonu Bakiyesi	9.868	89.051	96.284
Özel Karşılık (-)	4.714	2.080	47.628
<b>Net Bakiye</b>	<b>5.154</b>	<b>86.971</b>	<b>48.656</b>

**h.4. Donuk alacakların kullanıcı gruplarına göre brüt ve net tutarlarının gösterimi:**

	III. Grup	IV. Grup	V. Grup
	Tahsil İmkânı Sınırlı Krediler	Tahsili Şüpheli Krediler	Zarar Niteliğindeki Krediler
<b>Cari Dönem (Net)</b>	<b>215.773</b>	<b>205.585</b>	<b>853.734</b>
Gerçek ve Tüzel Kişilere Kullanılan Krediler (Brüt)	466.434	319.648	1.435.641
Karşılık Tutarı (-)	250.661	114.063	581.907
<b>Gerçek ve Tüzel Kişilere Kullanılan Krediler (Net)</b>	<b>215.773</b>	<b>205.585</b>	<b>853.734</b>
Bankalar (Brüt)	-	-	-
Karşılık Tutarı (-)	-	-	-
<b>Bankalar (Net)</b>	<b>-</b>	<b>-</b>	<b>-</b>
Diğer Krediler (Brüt)	-	-	-
Karşılık Tutarı (-)	-	-	-
<b>Diğer Krediler (Net)</b>	<b>-</b>	<b>-</b>	<b>-</b>
<b>Önceki Dönem (Net)</b>	<b>238.610</b>	<b>258.875</b>	<b>497.577</b>
Gerçek ve Tüzel Kişilere Kullanılan Krediler (Brüt)	346.493	341.237	1.200.817
Karşılık Tutarı (-)	107.883	82.362	703.240
<b>Gerçek ve Tüzel Kişilere Kullanılan Krediler (Net)</b>	<b>238.610</b>	<b>258.875</b>	<b>497.577</b>
Bankalar (Brüt)	-	-	-
Karşılık Tutarı (-)	-	-	-
<b>Bankalar (Net)</b>	<b>-</b>	<b>-</b>	<b>-</b>
Diğer Krediler (Brüt)	-	-	-
Karşılık Tutarı (-)	-	-	-
<b>Diğer Krediler (Net)</b>	<b>-</b>	<b>-</b>	<b>-</b>



**ALBARAKA TÜRK KATILIM BANKASI A.Ş.**  
**31 ARALIK 2019 TARİHİNDE SONA EREN HESAP DÖNEMİNE AİT KONSOLİDE**  
**FİNANSAL TABLOLARA İLİŞKİN AÇIKLAMA VE DİPNOTLAR**  
*(Tutarlar aksi belirtilmedikçe Bin Türk Lirası (TL) olarak ifade edilmiştir.)*

**I. Konsolide bilançonun aktif hesaplarına ilişkin açıklama ve dipnotlar (devamı):**

**h.5. TFRS 9'a göre beklenen kredi zararı ayıran bankalarca donuk alacaklar için hesaplanan kar payı tahakkukları, reeskontları ve değerlendirme farkları ile bunların karşılıklarına ilişkin bilgiler:**

	III. Grup	IV. Grup	V. Grup
	Tahsil İmkânı Sınırlı Krediler	Tahsili Şüpheli Krediler	Zarar Niteliğindeki Krediler
<b>Cari Dönem (Net)</b>	<b>19.373</b>	<b>43.571</b>	<b>180.590</b>
Kar payı Tahakkuk ve Reeskontları ile Değerleme Farkları	25.237	58.290	279.633
Karşılık Tutarı (-)	5.864	14.719	99.043
<b>Önceki Dönem (Net)</b>	<b>38.694</b>	<b>30.522</b>	<b>68.964</b>
Kar payı Tahakkuk ve Reeskontları ile Değerleme Farkları	55.013	38.336	187.489
Karşılık Tutarı (-)	16.319	7.814	118.525

**i. Zarar niteliğindeki krediler için tasfiye politikasının ana hatları:**

Zarar niteliğindeki krediler kanuni takip başlatmak suretiyle ve teminatların nakde dönüştürülmesi yollarıyla tahsil edilmeye çalışılmaktadır.

**i. Kayıttan düşme politikasına ilişkin açıklamalar:**

Takipteki alacakların aktiften silinmesinde Ana Ortaklık Banka'nın genel politikası, hukuki takip sürecinde tahsilinin mümkün olmadığına kanaat getirilen alacakların Ana Ortaklık Banka üst yönetimi tarafından alınan karar doğrultusunda aktiften silinmesi yönündedir. 2019 yılı içerisinde tahsilinin mümkün olmadığına kanaat getirilen kredilere ilişkin 441.418 TL'lik tutar Ana Ortaklık Banka yönetiminin aldığı karar gereği terkin edilmiştir. (31 Aralık 2018: 242.105 TL varlık yönetim şirketlerine temlik edilmiştir).

**7. Kiralama işlemlerinden alacaklara ilişkin bilgiler (net):**

**a. Finansal kiralama yöntemiyle kullanılan fonların kalan vadelerine göre gösterimi:**

	Cari Dönem		Önceki Dönem	
	Brüt	Net	Brüt	Net
1 yıldan az	54.436	36.045	98.287	92.097
1-4 yıl arası	137.190	126.827	212.039	184.566
4 yıldan fazla	83.308	80.806	112.474	102.891
<b>Toplam</b>	<b>274.934</b>	<b>243.678</b>	<b>422.800</b>	<b>379.554</b>

**b. Finansal kiralamaya yapılan net yatırımlara ilişkin bilgiler:**

	Cari Dönem	Önceki Dönem
Finansal kiralama alacakları (brüt)	274.934	422.800
Kazanılmamış finansal kiralama gelirleri (-)	31.256	43.246
<b>Finansal Kiralama Alacakları (net)</b>	<b>243.678</b>	<b>379.554</b>

**ALBARAKA TÜRK KATILIM BANKASI A.Ş.**  
**31 ARALIK 2019 TARİHİNDE SONA EREN HESAP DÖNEMİNE AİT KONSOLİDE**  
**FİNANSAL TABLOLARA İLİŞKİN AÇIKLAMA VE DİPNOTLAR**  
*(Tutarlar aksi belirtilmedikçe Bin Türk Lirası (TL) olarak ifade edilmiştir.)*

**I. Konsolide bilançonun aktif hesaplarına ilişkin açıklama ve dipnotlar (devamı):**

**c. Yapılan finansal kiralama sözleşmeleri ile ilgili genel açıklamalar:**

Finansal kiralama sözleşmeleri 6361 sayılı Finansal Kiralama, Faktoring ve Finansman Şirketleri Kanunu'nun ilgili maddeleri uyarınca yapılmaktadır. Finansal tabloları önemli ölçüde etkileyen yenileme ve kira sözleşmelerinden kaynaklanan kısıtlamalar ile koşullu kira taksitleri bulunmamaktadır.

Finansal kiralama alacaklarına ilişkin bilgiler:

	Yakın İzlemedeki Krediler			
	Standart Nitelikli Krediler	Yeniden Yapılandırma Kapsamında Yer Almayanlar	Yeniden Yapılandırılanlar Sözleşme Koşullarında Değişiklikler	Yeniden Finansman
<b>Cari Dönem</b>				
Finansal kiralama alacakları (net)	231.435	10.337	1.906	-
<b>Önceki Dönem</b>				
Finansal Kiralama Alacakları (net)	272.979	105.226	1.349	-

**8. Satış amaçlı elde tutulan ve durdurulan faaliyetlere ilişkin duran varlıklar hakkında açıklamalar:**

Satış amaçlı elde tutulan duran varlıklar, alacaklardan dolayı edinilen maddi duran varlıklardan oluşmaktadır.

	Cari Dönem	Önceki Dönem
Açılış bakiyesi	649.688	84.230
Girişler	159.027	875.842
Çıkışlar	(62.075)	(40.610)
Transferler (*)	(835.806)	(58.968)
Değer düşüklüğü (-)/değer düşüklüğü iptali (*)	213.646	(210.806)
<b>Kapanış Bakiyesi</b>	<b>124.480</b>	<b>649.688</b>

(\*) İlgili transferler ve transferlere ilişkin (varsa) değer düşüşleri de maddi duran varlıklar kaleminde yer alan elden çıkarılacak kıymetlere taşınmıştır.

31 Aralık 2019 tarihi itibarıyla satış amaçlı elde tutulan duran varlıkların 123.357 TL (31 Aralık 2018: 646.597 TL) tutarındaki kısmı elde tutulan gayrimenkullerden, 1.123 TL'si (31 Aralık 2018: 3.091 TL) ise diğer duran varlıklardan oluşmaktadır. Ana Ortaklık Banka'nın durdurulan faaliyetleri ve bunlara ilişkin duran varlıkları bulunmamaktadır.

**ALBARAKA TÜRK KATILIM BANKASI A.Ş.**  
**31 ARALIK 2019 TARİHİNDE SONA EREN HESAP DÖNEMİNE AİT KONSOLİDE**  
**FİNANSAL TABLOLARA İLİŞKİN AÇIKLAMA VE DİPNOTLAR**  
*(Tutarlar aksi belirtilmedikçe Bin Türk Lirası (TL) olarak ifade edilmiştir.)*

**I. Konsolide bilançonun aktif hesaplarına ilişkin açıklama ve dipnotlar (devamı):**

**9. Ortaklık yatırımları:**

**a. İştiraklere İlişkin Bilgiler:**

**a1 Konsolide edilmeyen iştiraklere ilişkin bilgiler:**

Kredi Garanti Fonu A.Ş. ilişikteki finansal tablolarda, Ana Ortaklık Banka'nın söz konusu şirkette nitelikli paya sahip olmaması ve önemli etkinliğinin bulunmaması sebebiyle konsolide edilmemiştir.

Unvanı	Adres (Şehir/Ülke)	Ana Ortaklık Banka'nın Pay Oranı-Farklıysa Oy Oranı (%)	Banka Risk Grubu Pay Oranı (%)
Kredi Garanti Fonu A.Ş.	Ankara/Türkiye	1,49	-

Aşağıdaki tabloda belirtilen değerler, Kredi Garanti Fonu A.Ş.'nin 31 Aralık 2018 tarihli bağımsız denetimden geçmiş mali tablolarından alınmıştır.

Aktif Toplamı	Özkaynak	Sabit Varlık Toplamı	Kar Payı Gelirleri	Menkul Değer Gelirleri	Cari Dönem Kâr/Zararı	Geçmiş Yıllar Kâr/Zararı	Gerçeğe Uygun Değeri
476.692	392.969	25.822	-	-	64.893	32	-

Ana Ortaklık Banka'nın kontrol ettiği Albaraka Portföy Yönetimi A.Ş. Fintech Girişim Sermayesi Yatırım Fonunun iştirakleri olan Inooster Bilgi Teknolojileri A.Ş., Pedudi Bilişim Teknolojileri A.Ş., Tam Entegre Yazılım A.Ş. ve Kronnika Bilgi Teknolojileri A.Ş. mali olmayan iştirak olmalarından ötürü konsolide edilmemiştir. 31 Aralık 2019 tarihi itibarıyla ilgili şirketlere ait finansal bilgiler aşağıdaki gibidir:

İsim	Faaliyet Merkezi (Ülke/ Şehir)	Faaliyet Alanı	Sermaye	Fon'un sermayedeki pay oranı (%)	Fon'un yatırım yaptığı tutarın gerçeğe uygun değeri
Inooster Bilgi Teknolojileri A.Ş.	İstanbul/Türkiye	Bilgi Teknolojileri	59	15	519
Pedudi Bilişim Teknolojileri A.Ş.	Kocaeli/ Türkiye	Bilişim Teknolojileri	50	20	544
Tam Entegre Yazılım A.Ş.	İstanbul/Türkiye	Bilişim Teknolojileri	50	30	254
Kronnika Bilgi Teknolojileri A.Ş.	İstanbul/Türkiye	Bilişim Teknolojileri	100	20	2.043

**a2. Konsolide edilen iştiraklere ilişkin bilgiler:**

Grubun bilanço tarihi itibarıyla konsolide edilen iştiraki bulunmamaktadır.

**ALBARAKA TÜRK KATILIM BANKASI A.Ş.**  
**31 ARALIK 2019 TARİHİNDE SONA EREN HESAP DÖNEMİNE AİT KONSOLİDE**  
**FİNANSAL TABLOLARA İLİŞKİN AÇIKLAMA VE DİPNOTLAR**  
*(Tutarlar aksi belirtilmedikçe Bin Türk Lirası (TL) olarak ifade edilmiştir.)*

- I. Konsolide bilançonun aktif hesaplarına ilişkin açıklama ve dipnotlar (devamı):**  
**b. Bağlı ortaklıklara ilişkin bilgiler (net):**  
**b1. Konsolide edilmeyen mali olmayan bağlı ortaklıklara ilişkin bilgiler:**

Ana Ortaklık Banka'nın Yönetim Kurulu'nun 22 Aralık 2017 tarihinde aldığı karara istinaden "Albaraka Kültür Sanat ve Yayıncılık A.Ş." unvanlı şirket kurulmuştur. 31 Aralık 2019 itibarıyla şirket sermayesi 3.540 TL'dir ve Ana Ortaklık Banka'nın şirket sermayesindeki payı %100'dür. Mali olmayan bağlı ortaklık olmasından ötürü konsolide edilmemiştir.

Ana Ortaklık Banka Yönetim Kurulu'nun 24 Aralık 2018 tarihinde aldığı karara istinaden, "Albaraka Teknoloji Bilişim Sistemleri ve Pazarlama Ticaret Anonim Şirketi" ünvanlı şirket kurulmuştur. 31 Aralık 2019 itibarıyla şirket sermayesi 18.000 TL'dir ve Ana Ortaklık Banka'nın şirket sermayesindeki payı %100'dür. Mali olmayan bağlı ortaklık olmasından ötürü konsolide edilmemiştir.

Ana Ortaklık Bankanın kontrol ettiği Değer Girişim Sermayesi Yatırım Fonunun bağlı ortaklığı olan Natura Gıda Sanayi ve Ticaret A.Ş mali olmayan bağlı ortaklık olmasından ötürü konsolide edilmemiştir.

Unvanı	Adres (Şehir/Ülke)	Ana Ortaklık Banka'nın Pay Oranı-Farklıysa Oy Oranı (%)	(Fon) Pay Oranı (%)
Natura Gıda Sanayi ve Ticaret A.Ş	İstanbul /Türkiye	-	81,90

Aşağıdaki tabloda belirtilen değerler, Natura Gıda Sanayi ve Ticaret A.Ş'nin 31 Aralık 2018 tarihli bağımsız denetimden geçmiş mali tablolarından alınmıştır.

Aktif Toplamı	Özkaynak	Duran Varlık Toplamı	Kar Payı Gelirleri	Menkul Değer Gelirleri	Cari Dönem Kâr/Zararı	Geçmiş Yıllar Kâr/Zararı
464.641	(380.893)	266.993	184	-	(217.713)	(499.859)

**ALBARAKA TÜRK KATILIM BANKASI A.Ş.**  
**31 ARALIK 2019 TARİHİNDE SONA EREN HESAP DÖNEMİNE AİT KONSOLİDE**  
**FİNANSAL TABLOLARA İLİŞKİN AÇIKLAMA VE DİPNOTLAR**  
*(Tutarlar aksi belirtilmedikçe Bin Türk Lirası (TL) olarak ifade edilmiştir.)*

**I. Konsolide bilançonun aktif hesaplarına ilişkin açıklama ve dipnotlar (devamı):**

**b2. Konsolide edilen bağlı ortaklıklara ilişkin bilgiler:**

i) Ana Ortaklık Banka'nın konsolidasyona tabi tuttuğu bağlı ortaklığı Bereket Varlık Kiralama A.Ş., 14 Ekim 2011 tarihinde, Sermaye Piyasası Kurulu tarafından 1 Nisan 2010 tarihli ve 27539 sayılı Resmi Gazete' de yayımlanan Seri:3, No:43 nolu Kira Sertifikalarına ve Varlık Kiralama Şirketlerine İlişkin Esaslar Hakkında Tebliğ'e ve ilgili diğer mevzuata uygun olarak faaliyette bulunmak üzere, BDDK'nın 22 Eylül 2011 tarih ve B.02,1.BDK.-.13.00.-91.11-20564 sayılı görüşü ile Sermaye Piyasası Kurulu'nun 6 Ekim 2011 tarihli ve 32/923 sayılı izni doğrultusunda, Türk Ticaret Kanunu'nun anonim şirketlerin ani kuruluşu hakkındaki hükümlerine göre, kaynak kuruluşlardan devraldığı varlıkları tekrar kaynak kuruluşla kiralamak suretiyle kira geliri elde etmek, söz konusu kira gelirlerine dayalı olarak kira sertifikası ihraç etmek ve kira süresi sonunda ilgili varlıkları kaynak kuruluşla devretmek amacıyla 50 TL sermaye ile kurulmuştur. Şirket sermayesi 31 Aralık 2019 tarihi itibarıyla 400 TL'dir. Bereket Varlık Kiralama A.Ş. 31 Aralık 2019 tarihi itibarıyla Ana Ortaklık Banka ile tam konsolidasyon yöntemine göre konsolide edilmiştir.

Aşağıdaki tabloda belirtilen değerler, Bereket Varlık Kiralama A.Ş.'nin 31 Aralık 2019 tarihli bağımsız denetimden geçmiş finansal tablolarından alınmıştır.

Unvanı		Adres (Şehir/Ülke)		Ana Ortaklık Banka'nın Pay Oranı-Farklıysa Oy Oranı (%)		Diğer Ortakların Pay Oranı (%)	
Bereket Varlık Kiralama A.Ş.		İstanbul/Türkiye		100,00		-	

Aktif Toplamı	Özkaynak	Duran Varlık Toplamı	Kar Payı Gelirleri	Menkul Değer Gelirleri	Cari Dönem Kâr/Zararı	Geçmiş Yıllar Kâr/Zararı	Gerçeğe Uygun Değeri
2.742.621	507	-	-	-	104	3	-

ii) Ana Ortaklık Banka'nın 25 Şubat 2015 tarihli Yönetim Kurulu toplantısında 5.000 TL sermayeli "Albaraka Gayrimenkul Portföy Yönetimi Anonim Şirketi" ünvanlı bir gayrimenkul portföy yönetim şirketi kurulması kararı alınmıştır. Şirket, 3 Haziran 2015 tarihinde tescil edilmiş olup, Şirket'in tescili 9 Haziran 2015 tarih 8837 sayılı Ticaret Sicil Gazetesinde ilan edilmiştir. Şirketin ünvanı şirketin 20 Aralık 2017 tarihli 2018 yılı Olağanüstü Genel Kurulu kararına istinaden Albaraka Portföy Yönetimi A.Ş. olarak değiştirilmiştir. Albaraka Portföy Yön. A.Ş. 31 Aralık 2019 tarihi itibarıyla Ana Ortaklık Banka ile tam konsolidasyon yöntemine göre konsolide edilmiştir. Şirketin sermayesi 31 Aralık 2019 tarihi itibarıyla 16.000 TL'dir. Aşağıda tablolarda belirtilen değerler, Albaraka Portföy Yönetimi A.Ş.'nin 31 Aralık 2019 tarihli bağımsız denetimden geçmiş finansal tablolarından alınmıştır.

Unvanı		Adres (Şehir/Ülke)		Ana Ortaklık Banka'nın Pay Oranı-Farklıysa Oy Oranı (%)		Diğer Ortakların Pay Oranı (%)	
Albaraka Portföy Yön. A.Ş.		İstanbul/Türkiye		100,00		-	

Aktif Toplamı	Özkaynak	Duran Varlık Toplamı	Kar Payı Gelirleri	Menkul Değer Gelirleri	Cari Dönem Kâr/Zararı	Geçmiş Yıllar Kâr/Zararı	Gerçeğe Uygun Değeri
32.966	30.697	205	342	4.413	13.397	686	-

**ALBARAKA TÜRK KATILIM BANKASI A.Ş.**  
**31 ARALIK 2019 TARİHİNDE SONA EREN HESAP DÖNEMİNE AİT KONSOLİDE**  
**FİNANSAL TABLOLARA İLİŞKİN AÇIKLAMA VE DİPNOTLAR**  
*(Tutarlar aksi belirtilmedikçe Bin Türk Lirası (TL) olarak ifade edilmiştir.)*

**I. Konsolide bilançonun aktif hesaplarına ilişkin açıklama ve dipnotlar (devamı):**

**b2. Konsolide edilen bağlı ortaklıklara ilişkin bilgiler:**

iii) Banka'nın Avrupa Dijital Bankacılık Projesi için kurduğu merkezi Berlin (Almanya)'da bulunan bağlı ortaklığı "Insha GMBH"nin 31 Aralık 2019 tarihli bağımsız denetimden geçmemiş finansal tablo bilgileri aşağıdadır:

Unvanı	Adres (Şehir/Ülke)	Bankanın Pay Oranı-Farklıysa Oy Oranı (%)	Diğer Ortakların Pay Oranı (%)
Insha GMBH	Berlin/Almanya	100,00	-

Aktif Toplamı	Özkaynak	Duran Varlık Toplamı	Kar Payı Gelirleri	Menkul Değer Gelirleri	Cari Dönem Kâr/Zararı	Geçmiş Yıllar Kâr/Zararı	Gerçeğe Uygun Değeri
1.826.367 €	1.755.164 €	-	-	-	(1.174.997) €	(5.620) €	-

**iv) Konsolide edilen bağlı ortaklıklara ilişkin hareket tablosu ve sektör bilgileri:**

	Cari Dönem	Önceki Dönem
Dönem Başı Değeri	11.307	5.400
Dönem İçi Hareketler	12.404	5.907
Alışlar/Yeni Şirket Kurulumu/Sermaye İlaveleri	12.404	5.907
Bedelsiz Edinilen Hisse Senetleri	-	-
Cari Yıl Payından Alınan Kâr	-	-
Satışlar	-	-
Yeniden Değerleme Artışı	-	-
Değer Azalma Karşılıkları	-	-
Dönem Sonu Değeri	23.711	11.307
Sermaye Taahhütleri	-	-
<b>Dönem Sonu Sermaye Katılma Payı (%)</b>	<b>100</b>	<b>100</b>

	Cari Dönem	Önceki Dönem
Bankalar	-	-
Sigorta Şirketleri	-	-
Factoring Şirketleri	-	-
Leasing Şirketleri	-	-
Finansman Şirketleri	-	-
Diğer Mali Ortaklıklar	23.711	11.307

**c. Birlikte kontrol edilen ortaklıklara (iş ortaklıklarına) ilişkin bilgiler:**

**c1. Konsolide edilmeyen birlikte kontrol edilen ortaklıklara (iş ortaklıklarına) ilişkin bilgiler:**

Grubun bilanço tarihi itibarıyla konsolide edilmeyen birlikte kontrol edilen ortaklığı bulunmamaktadır.

**ALBARAKA TÜRK KATILIM BANKASI A.Ş.**  
**31 ARALIK 2019 TARİHİNDE SONA EREN HESAP DÖNEMİNE AİT KONSOLİDE**  
**FİNANSAL TABLOLARA İLİŞKİN AÇIKLAMA VE DİPNOTLAR**  
*(Tutarlar aksi belirtilmedikçe Bin Türk Lirası (TL) olarak ifade edilmiştir.)*

**I. Konsolide bilançonun aktif hesaplarına ilişkin açıklama ve dipnotlar (devamı):**

**c2. Konsolide edilen birlikte kontrol edilen ortaklıklara ilişkin bilgiler:**

Ana Ortaklık Banka, 10 Mayıs 2013 tarih ve 1186 sayılı Yönetim Kurulu kararı ve 24 Eylül 2013 tarih ve 4389041421.91.11-24049 sayılı BDDK yazısı ile alınan izne istinaden yurt içinde Kuveyt Türk Katılım Bankası A.Ş. ile eşit paylı ortaklık şeklinde Katılım Emeklilik ve Hayat A.Ş. (Şirket) adında bireysel emeklilik ve sigortacılık şirketini kurmuştur. Şirket, 17 Aralık 2013 tarihinde tescil edilmiş olup, Şirket'in tescili 23 Aralık 2013 tarih 8470 sayılı Ticaret Sicil Gazetesinde ilan edilmiştir. Katılım Emeklilik ve Hayat A.Ş. 31 Aralık 2019 tarihi itibarıyla Ana Ortaklık Banka ile özkaynak yöntemine göre konsolide edilmiştir. 31 Aralık 2019 tarihi itibarıyla bağımsız denetimden geçmemiş finansal tablo bilgileri aşağıdaki gibidir:

Birlikte Kontrol Edilen Ortaklıklar	Ana Ortaklık Banka'nın Payı (%)	Grubun Payı (%)	Dönen Varlık Toplamı	Duran Varlık Toplamı	Uzun Vadeli Borç	Gelir	Gider
Katılım Emeklilik ve Hayat A.Ş.	50,00	50,00	167.363	2.445.814	2.454.654	139.324	(111.810)

**c3. Konsolide edilen yatırım fonlarına ilişkin bilgiler:**

31 Aralık 2019 tarihi itibarıyla Ana Ortaklık Banka ile tam konsolidasyon yöntemine göre konsolide edilen yatırım fonlarının bağımsız denetimden geçmiş finansal tablo bilgileri aşağıdaki gibidir:

Yatırım Fonları	Ana Ortaklık Banka'nın Payı (%)	Grubun Payı (%)	Ana Ortaklık Banka'nın Yatırım Tutarı (TL)	Gelir	Gider	Net Kar/(Zarar)
Albaraka Portföy Yönetimi A.Ş. One Tower Gayrimenkul Yatırım Fonu	91,28	91,28	366.152	63.151	45.896	17.255
Albaraka Portföy Yönetimi A.Ş. Dükkan Gayrimenkul Yatırım Fonu	94,03	94,03	370.369	30.329	10.397	19.932
Albaraka Portföy Yönetimi A.Ş. Batışehir Gayrimenkul Yatırım Fonu	86,16	86,16	293.919	41.814	15.353	26.461
Albaraka Portföy Yönetimi A.Ş. Metropol Gayrimenkul Yatırım Fonu	100,00	100,00	263.246	52.144	6.167	45.977
Albaraka Portföy Yönetimi A.Ş. Değer Girişim Sermayesi Yatırım Fonu	84,54	84,54	162.781	4.569	4.793	(224)
Albaraka Portföy Yönetimi A.Ş. Fintech Girişim Sermayesi Yatırım Fonu	100,00	100,00	10.000	1.529	261	1.268
Albaraka Portföy Yönetimi A.Ş. Katılım Hisse Senedi Fonu	45,94	45,94	1.000	571	38	533
Albaraka Portföy Yönetimi A.Ş. Katılım Fonu	73,97	73,97	800	182	38	144
Albaraka Portföy Yönetimi A.Ş. Altın Katılım Fonu	95,56	95,56	1.600	457	38	419
Albaraka Portföy Yönetimi A.Ş. Kira Sertifikaları Katılım Fonu	67,88	67,88	700	239	31	208

**ALBARAKA TÜRK KATILIM BANKASI A.Ş.**  
**31 ARALIK 2019 TARİHİNDE SONA EREN HESAP DÖNEMİNE AİT KONSOLİDE**  
**FİNANSAL TABLOLARA İLİŞKİN AÇIKLAMA VE DİPNOTLAR**  
*(Tutarlar aksi belirtilmedikçe Bin Türk Lirası (TL) olarak ifade edilmiştir.)*

**I. Konsolide bilançonun aktif hesaplarına ilişkin açıklama ve dipnotlar (devamı):**

**10. Maddi duran varlıklara ilişkin açıklamalar:**

Cari dönem	Gayrimenkuller	Finansal kiralama ile edinilen MDV	Araçlar	Diğer MDV	Elden çıkarılacak MDV	Toplam
<b>Maliyet</b>						
<b>Dönem başı bakiyesi: 1 Ocak 2019</b>	<b>445.917</b>	-	<b>733</b>	<b>267.958</b>	<b>187.356</b>	<b>901.964</b>
İktisap edilenler	316.868	-	121	56.278	5	373.272
Yeniden değerlendirme farkları	31.588	-	-	-	-	31.588
Elden Çıkarılanlar	(500)	-	-	(15.513)	(67.901)	(83.914)
Değer Düşüklüğü(-)/Değer Düşüklüğü İptali	-	-	-	-	(212.178)	(212.178)
Transferler	-	-	-	-	835.806	835.806
<b>Dönem sonu bakiyesi: 31 Aralık 2019</b>	<b>793.873</b>	-	<b>854</b>	<b>308.723</b>	<b>743.088</b>	<b>1.846.538</b>
<b>Birikmiş Amortisman (-)</b>						
<b>Dönem başı bakiyesi: 1 Ocak 2019</b>	<b>55.622</b>	-	<b>539</b>	<b>187.219</b>	<b>3.127</b>	<b>246.507</b>
Cari dönem amortisman gideri	56.735	-	67	42.208	-	99.010
Elden çıkarılanlara ait amortisman iptali	(73)	-	-	(14.780)	(711)	(15.564)
Transferler	-	-	-	-	-	-
<b>Dönem sonu bakiyesi: 31 Aralık 2019</b>	<b>112.284</b>	-	<b>606</b>	<b>214.647</b>	<b>2.416</b>	<b>329.953</b>
<b>Dönem sonu maliyet</b>	<b>793.873</b>	-	<b>854</b>	<b>308.723</b>	<b>743.088</b>	<b>1.846.538</b>
<b>Dönem sonu birikmiş amortisman</b>	<b>(112.284)</b>	-	<b>(606)</b>	<b>(214.647)</b>	<b>(2.416)</b>	<b>(329.953)</b>
<b>Kapanış Net Defter Değeri</b>	<b>681.589</b>	-	<b>248</b>	<b>94.076</b>	<b>740.672</b>	<b>1.516.585</b>

Önceki dönem	Gayrimenkuller	Finansal kiralama ile edinilen MDV	Araçlar	Diğer MDV	Elden Çıkarılacak MDV	Toplam
<b>Maliyet</b>						
<b>Dönem başı bakiyesi: 1 Ocak 2018</b>	<b>420.829</b>	-	<b>808</b>	<b>245.567</b>	<b>145.274</b>	<b>812.478</b>
İktisap edilenler	2.717	-	115	33.911	518	37.261
Yeniden değerlendirme farkları	26.779	-	-	-	-	26.779
Elden Çıkarılanlar	(4.408)	-	(190)	(11.520)	(15.725)	(31.843)
Değer Düşüklüğü(-)/Değer Düşüklüğü İptali	-	-	-	-	(1.679)	(1.679)
Transferler	-	-	-	-	58.968	58.968
<b>Dönem sonu bakiyesi: 31 Aralık 2018</b>	<b>445.917</b>	-	<b>733</b>	<b>267.958</b>	<b>187.356</b>	<b>901.964</b>
<b>Birikmiş Amortisman (-)</b>						
<b>Dönem başı bakiyesi: 1 Ocak 2018</b>	<b>46.238</b>	-	<b>653</b>	<b>172.719</b>	<b>3.200</b>	<b>222.810</b>
Cari dönem amortisman gideri	9.876	-	65	28.161	-	38.102
Elden çıkarılanlara ait amortisman iptali	(492)	-	(179)	(13.661)	(73)	(14.405)
Transferler	-	-	-	-	-	-
<b>Dönem sonu bakiyesi: 31 Aralık 2018</b>	<b>55.622</b>	-	<b>539</b>	<b>187.219</b>	<b>3.127</b>	<b>246.507</b>
<b>Dönem sonu maliyet</b>	<b>445.917</b>	-	<b>733</b>	<b>267.958</b>	<b>187.356</b>	<b>901.964</b>
<b>Dönem sonu birikmiş amortisman</b>	<b>(55.622)</b>	-	<b>(539)</b>	<b>(187.219)</b>	<b>(3.127)</b>	<b>(246.507)</b>
<b>Kapanış Net Defter Değeri</b>	<b>390.295</b>	-	<b>194</b>	<b>80.739</b>	<b>184.229</b>	<b>655.457</b>

31 Aralık 2019 tarihi itibarıyla Ana Ortaklık Banka gayrimenkulleri bağımsız bir değerlendirme firması tarafından yeniden değerlendirilmiş; amortisman gideri ve ertelenmiş vergi sonrası net 270.910 TL (31 Aralık 2018: 251.889 TL) tutarındaki yeniden değerlendirme değer artışı mali tablolara yansıtılmıştır. Ana Ortaklık Banka'nın gayrimenkullerinin yeniden değerlendirme sonrası maliyet bedeli 475.522 TL (31 Aralık 2018: 445.917 TL), amortisman tutarı 66.192 TL (31 Aralık 2018: 55.622 TL), net defter değeri ise 409.330 TL'dir (31 Aralık 2018: 390.295 TL). 31 Aralık 2019 itibarıyla Ana Ortaklık Banka bilançosunda maddi duran varlıklar altında "TFRS 16 Kiralamalar" standardı gereğince kullanım hakkı varlığı olarak muhasebeleştirilen menkul ve gayrimenkullerin maliyeti bedeli 340.638 TL, amortisman tutarı ise 56.909 TL'dir. "TFRS 16 Kiralamalar" standardının ilk geçiş etkisi "iktisap edilenler" satırında gösterilmiş olup detaylı bilgi bkz: Üçüncü Bölüm: Muhasebe Politikaları, Finansal tabloların hazırlanmasında izlenen muhasebe politikaları ve kullanılan değerlendirme esasları, TFRS 16 Standardına İlişkin Sınıflandırmalar.



**ALBARAKA TÜRK KATILIM BANKASI A.Ş.**  
**31 ARALIK 2019 TARİHİNDE SONA EREN HESAP DÖNEMİNE AİT KONSOLİDE**  
**FINANSAL TABLOLARA İLİŞKİN AÇIKLAMA VE DİPNOTLAR**  
*(Tutarlar aksi belirtilmedikçe Bin Türk Lirası (TL) olarak ifade edilmiştir.)*

**I. Konsolide bilançonun aktif hesaplarına ilişkin açıklama ve dipnotlar (devamı):**

**11. Maddi olmayan duran varlıklara ilişkin açıklamalar:**

a) Dönem başı ve dönem sonundaki brüt defter değeri ile birikmiş amortisman tutarları:

	Cari Dönem	Önceki Dönem
Brüt defter değeri	173.390	155.286
Birikmiş amortisman (-)	137.580	118.552
<b>Toplam (net)</b>	<b>35.810</b>	<b>36.734</b>

b) Dönem başı ve dönem sonu arasındaki hareket tablosu:

	Cari Dönem	Önceki Dönem
Açılış bakiyesi	36.734	28.479
İktisap edilenler	17.483	27.223
Elden çıkarılanlar (-) (net)	-	305
Amortisman bedeli (-)	18.407	18.663
<b>Kapanış net defter değeri</b>	<b>35.810</b>	<b>36.734</b>

**12. Yatırım amaçlı gayrimenkullere ilişkin açıklamalar:**

	Cari Dönem		Önceki Dönem	
	TP	YP	TP	YP
Yatırım amaçlı gayrimenkuller <sup>(*)</sup>	1.419.315	-	1.074.667	-
<b>Toplam</b>	<b>1.419.315</b>	<b>-</b>	<b>1.074.667</b>	<b>-</b>

<sup>(\*)</sup> İlgili bakiye "Albaraka Portföy Yönetimi A.Ş. One Tower Gayrimenkul Yatırım Fonu", "Albaraka Portföy Yönetimi A.Ş. Dükkan Gayrimenkul Yatırım Fonu", "Albaraka Portföy Yönetimi A.Ş. Metropol Gayrimenkul Yatırım Fonu" ve "Albaraka Portföy Yönetimi A.Ş. Batışehir Gayrimenkul Yatırım Fonu"na ait yatırım amaçlı gayrimenkulleri içermektedir.

**ALBARAKA TÜRK KATILIM BANKASI A.Ş.**  
**31 ARALIK 2019 TARİHİNDE SONA EREN HESAP DÖNEMİNE AİT KONSOLİDE**  
**FİNANSAL TABLOLARA İLİŞKİN AÇIKLAMA VE DİPNOTLAR**  
*(Tutarlar aksi belirtilmedikçe Bin Türk Lirası (TL) olarak ifade edilmiştir.)*

**I. Konsolide bilançonun aktif hesaplarına ilişkin açıklama ve dipnotlar (devamı):**

**13. Ertelenmiş vergi varlığına ilişkin açıklamalar:**

Grup, 31 Aralık 2019 tarihi itibarıyla bilançosunda yer alan varlık ve yükümlülüklerin defter değeri ile vergi mevzuatı uyarınca belirlenen vergiye esas değeri arasında ortaya çıkan ve sonraki dönemlerde mali kar/zararın hesabında dikkate alınacak tutarlar üzerinden hesapladığı 229.707 TL tutarındaki (31 Aralık 2018: 201.353 TL) ertelenmiş vergi varlığı ile 63.362 TL tutarındaki (31 Aralık 2018: 31.879 TL) ertelenmiş vergi yükümlülüğünü netleştirerek 166.345 TL (31 Aralık 2018: 169.474 TL) vergi varlığını kayıtlarına yansıtmıştır.

	<b>Cari Dönem</b>	<b>Önceki Dönem</b>
Kar Payı Reeskontları ve Peşin Tahsil Edilen Ücret ve Komisyonlar İle Kazanılmamış Gelirler	56.241	38.067
Kıdem Tazminatı, Prim ve İzin Ücreti Karşılıkları	20.147	14.986
Maddi Duran Varlıkların Kayıtlı Değeri ile Vergi Değeri Arasındaki Fark (Amortisman Farkları)	20.010	7.035
Maddi Duran Varlık Değer Düşüşleri	42.801	47.404
Devam Eden Dava Karşılıkları	3.444	953
Gerçeğe Uygun Değer Farkı Diğer Kapsamlı Gelire Yansıtılan Finansal Varlıklar Değerleme Farkı	-	7.884
Karşılıklar	24.961	68.717
Kiralama İşlemleri Kar Payı Giderleri	11.832	-
Diğer	50.271 <sup>(*)</sup>	16.307
<b>Ertelenmiş Vergi Varlığı</b>	<b>229.707</b>	<b>201.353</b>
Gayrimenkul Yeniden Değerleme Farkı	21.063	17.718
Kar Payı Reeskontları	8.445	10.645
Kullanım Hakkı Olan Varlıklar	19.710	-
Gerçeğe Uygun Değer Farkı Diğer Kapsamlı Gelire Yansıtılan Finansal Varlıklar Değerleme Farkı	11.298	-
Diğer	2.846	3.516
<b>Ertelenmiş Vergi Yükümlülüğü</b>	<b>63.362</b>	<b>31.879</b>
<b>Ertelenmiş Vergi Varlığı (Net)</b>	<b>166.345</b>	<b>169.474</b>

<sup>(\*)</sup> Geçmiş yıl taşınabilir zararlarının ertelenmiş vergiye konu edilen 45.796 TL'yi içermektedir.

**14. Diğer aktiflere ilişkin bilgiler:**

Bilanço tarihi itibarıyla, Grubun diğer aktifler toplamı 648.648 TL (31 Aralık 2018: 523.353 TL) olup, nazım hesaplarda yer alan taahhütler hariç bilanço toplamının %10'unu aşmamaktadır.

**ALBARAKA TÜRK KATILIM BANKASI A.Ş.**  
**31 ARALIK 2019 TARİHİNDE SONA EREN HESAP DÖNEMİNE AİT KONSOLİDE**  
**FİNANSAL TABLOLARA İLİŞKİN AÇIKLAMA VE DİPNOTLAR**  
*(Tutarlar aksi belirtilmedikçe Bin Türk Lirası (TL) olarak ifade edilmiştir.)*

**II. Konsolide bilançonun pasif hesaplarına ilişkin açıklama ve dipnotlar:**

**1. Toplanan fonlara ilişkin bilgiler:**

**a. Toplanan fonların vade yapısına ilişkin bilgiler:**

Cari Dönem	Vadesiz	1 Aya Kadar	3 Aya Kadar	6 Aya Kadar	9 Aya Kadar	1 Yıla Kadar	1 Yıl ve Üstü	Birikimli Katılma Hesabı	Toplam
<b>I. Özel Cari Hesaplar Gerçek Kişi</b>									
Ticari Olmayan-TP	1.683.275	-	-	-	-	-	-	-	1.683.275
<b>II. Katılma Hesapları Gerçek Kişi</b>									
Ticari Olmayan-TP	-	2.908.832	5.077.473	207.355	-	34.125	401.888	13.686	8.643.359
<b>III. Özel Cari Hesaplar Diğer-TP</b>	2.515.654	-	-	-	-	-	-	-	2.515.654
Resmi Kuruluşlar	68.515	-	-	-	-	-	-	-	68.515
Ticari Kuruluşlar	2.345.346	-	-	-	-	-	-	-	2.345.346
Diğer Kuruluşlar	76.454	-	-	-	-	-	-	-	76.454
Ticari ve Diğer Kur.	18.415	-	-	-	-	-	-	-	18.415
Bankalar ve Katılım Bankaları	6.924	-	-	-	-	-	-	-	6.924
TCMB	-	-	-	-	-	-	-	-	-
Yurtiçi Bankalar	2	-	-	-	-	-	-	-	2
Yurtdışı Bankalar	6.788	-	-	-	-	-	-	-	6.788
Katılım Bankası	134	-	-	-	-	-	-	-	134
Diğer	-	-	-	-	-	-	-	-	-
<b>IV. Katılma Hesapları-TP</b>	-	343.256	1.329.289	41.872	-	56.180	59.858	183	1.830.638
Resmi Kuruluşlar	-	56	81	-	-	-	-	-	137
Ticari Kuruluşlar	-	300.413	1.140.561	38.821	-	55.674	57.009	183	1.592.661
Diğer Kuruluşlar	-	21.522	185.968	3.051	-	506	2.849	-	213.896
Ticari ve Diğer Kur.	-	21.265	2.288	-	-	-	-	-	23.553
Bankalar ve Katılım Bankaları	-	-	391	-	-	-	-	-	391
<b>V. Özel Cari Hesaplar Gerçek Kişi</b>									
Ticari Olmayan-YP	3.978.509	-	-	-	-	-	-	-	3.978.509
<b>VI. Katılma Hesabı Gerçek Kişi</b>									
Ticari Olmayan- YP	-	3.281.952	5.189.583	463.346	-	30.296	1.062.696	1.388	10.029.261
<b>VII. Özel Cari Hesaplar Diğer-YP</b>	4.839.287	-	-	-	-	-	-	-	4.839.287
Yurtiçinde Yer. Tüz K.	3.240.586	-	-	-	-	-	-	-	3.240.586
Yurtdışında Yer. Tüz K.	811.306	-	-	-	-	-	-	-	811.306
Bankalar ve Katılım Bankaları	787.395	-	-	-	-	-	-	-	787.395
TCMB	-	-	-	-	-	-	-	-	-
Yurtiçi Bankalar	-	-	-	-	-	-	-	-	-
Yurtdışı Bankalar	781.931	-	-	-	-	-	-	-	781.931
Katılım Bankası	5.464	-	-	-	-	-	-	-	5.464
Diğer	-	-	-	-	-	-	-	-	-
<b>VIII. Katılma Hesapları Diğer- YP</b>	-	498.817	2.893.485	612.470	-	6.545	14.971	27	4.026.315
Resmi Kuruluşlar	-	-	-	-	-	-	-	-	-
Ticari Kuruluşlar	-	348.427	2.117.663	39.815	-	6.545	14.922	27	2.527.399
Diğer Kuruluşlar	-	4.130	49.904	6	-	-	-	-	54.040
Ticari ve Diğer Kur.	-	65.806	173.495	4.626	-	-	49	-	243.976
Bankalar ve Katılım Bankaları	-	80.454	552.423	568.023	-	-	-	-	1.200.900
<b>IX. Kıymetli Maden DH</b>	878.269	285.168	954.585	27.361	-	9.509	37.828	182	2.192.902
<b>X. Katılma Hesapları Özel Fon</b>									
Havuzları TP	-	-	-	-	-	-	-	-	-
Yurtiçinde Yer. K.	-	-	-	-	-	-	-	-	-
Yurtdışında Yer. K.	-	-	-	-	-	-	-	-	-
<b>XI. Katılma Hesapları Özel Fon</b>									
Havuzları-YP	-	-	-	-	-	-	-	-	-
Yurtiçinde Yer. K.	-	-	-	-	-	-	-	-	-
Yurtdışında Yer. K.	-	-	-	-	-	-	-	-	-
<b>Toplam (I+II+.....+IX+X+XI)</b>	<b>13.894.994</b>	<b>7.318.025</b>	<b>15.444.415</b>	<b>1.352.404</b>	<b>-</b>	<b>136.655</b>	<b>1.577.241</b>	<b>15.466</b>	<b>39.739.200</b>

**ALBARAKA TÜRK KATILIM BANKASI A.Ş.**  
**31 ARALIK 2019 TARİHİNDE SONA EREN HESAP DÖNEMİNE AİT KONSOLİDE**  
**FİNANSAL TABLOLARA İLİŞKİN AÇIKLAMA VE DİPNOTLAR**  
*(Tutarlar aksi belirtilmedikçe Bin Türk Lirası (TL) olarak ifade edilmiştir.)*

**II. Konsolide bilançonun pasif hesaplarına ilişkin açıklama ve dipnotlar:**

**1. Toplanan fonlara ilişkin bilgiler (devamı):**

**a. Toplanan fonların vade yapısına ilişkin bilgiler (devamı):**

Önceki Dönem	Vadesiz	1 Aya Kadar	3 Aya Kadar	6 Aya Kadar	9 Aya Kadar	1 Yıla Kadar	1 Yıl ve Üstü	Birikimli Katılma Hesabı	Toplam
<b>I. Özel Cari Hesaplar Gerçek Kişi Ticari Olmayan-TP</b>	<b>1.134.274</b>	-	-	-	-	-	-	-	<b>1.134.274</b>
<b>II. Katılma Hesapları Gerçek Kişi Ticari Olmayan-TP</b>	-	<b>2.428.892</b>	<b>3.925.701</b>	<b>138.487</b>	-	<b>29.371</b>	<b>439.698</b>	<b>10.667</b>	<b>6.972.816</b>
<b>III. Özel Cari Hesaplar Diğer-TP</b>	<b>1.673.133</b>	-	-	-	-	-	-	-	<b>1.673.133</b>
Resmi Kuruluşlar	44.119	-	-	-	-	-	-	-	44.119
Ticari Kuruluşlar	1.545.407	-	-	-	-	-	-	-	1.545.407
Diğer Kuruluşlar	56.880	-	-	-	-	-	-	-	56.880
Ticari ve Diğer Kur.	3.513	-	-	-	-	-	-	-	3.513
Bankalar ve Katılım Bankaları	23.214	-	-	-	-	-	-	-	23.214
TCMB	-	-	-	-	-	-	-	-	-
Yurtiçi Bankalar	2	-	-	-	-	-	-	-	2
Yurtdışı Bankalar	23.211	-	-	-	-	-	-	-	23.211
Katılım Bankası	1	-	-	-	-	-	-	-	1
Diğer	-	-	-	-	-	-	-	-	-
<b>IV. Katılma Hesapları-TP</b>	-	<b>246.578</b>	<b>1.369.688</b>	<b>186.881</b>	-	<b>7.553</b>	<b>104.511</b>	<b>32</b>	<b>1.915.243</b>
Resmi Kuruluşlar	-	68	1.190	-	-	-	-	-	1.258
Ticari Kuruluşlar	-	226.938	1.220.594	133.657	-	6.309	97.729	32	1.685.259
Diğer Kuruluşlar	-	19.552	147.337	53.224	-	1.244	4.931	-	226.288
Ticari ve Diğer Kur.	-	20	5	-	-	-	1.851	-	1.876
Bankalar ve Katılım Bankaları	-	-	562	-	-	-	-	-	562
<b>V. Özel Cari Hesaplar Gerçek Kişi Ticari Olmayan-YP</b>	<b>2.253.033</b>	-	-	-	-	-	-	-	<b>2.253.033</b>
<b>VI. Katılma Hesabı Gerçek Kişi Ticari Olmayan- YP</b>	-	<b>2.200.909</b>	<b>3.871.958</b>	<b>301.876</b>	-	<b>26.181</b>	<b>638.977</b>	<b>387</b>	<b>7.040.288</b>
<b>VII. Özel Cari Hesaplar Diğer-YP</b>	<b>3.200.185</b>	-	-	-	-	-	-	-	<b>3.200.185</b>
Yurtiçinde Yer. Tüz K.	2.386.238	-	-	-	-	-	-	-	2.386.238
Yurtdışında Yer. Tüz K.	388.771	-	-	-	-	-	-	-	388.771
Bankalar ve Katılım Bankaları	425.176	-	-	-	-	-	-	-	425.176
TCMB	-	-	-	-	-	-	-	-	-
Yurtiçi Bankalar	-	-	-	-	-	-	-	-	-
Yurtdışı Bankalar	420.247	-	-	-	-	-	-	-	420.247
Katılım Bankası	4.929	-	-	-	-	-	-	-	4.929
Diğer	-	-	-	-	-	-	-	-	-
<b>VIII. Katılma Hesapları Diğer- YP</b>	-	<b>465.979</b>	<b>2.232.544</b>	<b>207.092</b>	-	<b>12.236</b>	<b>11.108</b>	-	<b>2.928.959</b>
Resmi Kuruluşlar	-	-	-	-	-	-	-	-	-
Ticari Kuruluşlar	-	255.551	1.400.746	62.073	-	12.236	11.068	-	1.741.674
Diğer Kuruluşlar	-	2.986	29.705	3.613	-	-	-	-	36.304
Ticari ve Diğer Kur.	-	10.986	208.223	3.371	-	-	40	-	222.620
Bankalar ve Katılım Bankaları	-	196.456	593.870	138.035	-	-	-	-	928.361
<b>IX. Kıymetli Maden DH</b>	<b>465.759</b>	<b>184.260</b>	<b>706.317</b>	<b>31.486</b>	-	<b>8.140</b>	<b>25.303</b>	<b>135</b>	<b>1.421.400</b>
<b>X. Katılma Hesapları Özel Fon Havuzları TP</b>	-	-	-	-	-	-	-	-	-
Yurtiçinde Yer. K.	-	-	-	-	-	-	-	-	-
Yurtdışında Yer. K.	-	-	-	-	-	-	-	-	-
<b>XI. Katılma Hesapları Özel Fon Havuzları-YP</b>	-	-	-	-	-	-	-	-	-
Yurtiçinde Yer. K.	-	-	-	-	-	-	-	-	-
Yurtdışında Yer. K.	-	-	-	-	-	-	-	-	-
<b>Toplam (I+II+.....+IX+X+XI)</b>	<b>8.726.384</b>	<b>5.526.618</b>	<b>12.106.208</b>	<b>865.822</b>	-	<b>83.481</b>	<b>1.219.597</b>	<b>11.221</b>	<b>28.539.331</b>

**ALBARAKA TÜRK KATILIM BANKASI A.Ş.**  
**31 ARALIK 2019 TARİHİNDE SONA EREN HESAP DÖNEMİNE AİT KONSOLİDE**  
**FİNANSAL TABLOLARA İLİŞKİN AÇIKLAMA VE DİPNOTLAR**  
*(Tutarlar aksi belirtilmedikçe Bin Türk Lirası (TL) olarak ifade edilmiştir.)*

**II. Konsolide bilançonun pasif hesaplarına ilişkin açıklama ve dipnotlar (devamı):**

**b. Sigorta kapsamında bulunan katılım fonuna ilişkin bilgiler:**

**b.1. Sigorta limitini aşan tutarlar:**

Sigorta kapsamında bulunan ve sigorta limitini aşan gerçek kişilerin ticari işlemlere konu olmayan özel cari ve katılma hesaplarına ilişkin bilgiler:

	Sigorta	Sigorta	Sigorta Limitini	Sigorta Limitini
	Kapsamında	Kapsamında	Aşan	Aşan
	Bulunan	Bulunan	Aşan	Aşan
	Cari Dönem	Önceki Dönem	Cari Dönem	Önceki Dönem
Gerçek Kişilerin Ticari İşlemlere Konu Olmayan Özel Cari ve Katılma Hesapları				
Türk Parası Cinsinden Hesaplar	5.855.401	4.415.669	4.471.232	3.691.420
Yabancı Para Cinsinden Hesaplar	4.485.043	2.621.145	11.489.849	7.874.166
Yurtdışı Şubelerde Bulunan Yabancı Mercilerin Sigortasına Tabi Hesaplar	-	-	-	-
Kıyı Bnk. Blg. Şubelerde Bulunan Yabancı Merc. Sigorta Tabi Hesap	-	-	-	-

Katılım Bankalarında (yurtdışı şubelerinde açılanlar hariç), gerçek kişiler adına Türk Lirası veya döviz üzerinden açılan özel cari hesaplarında ve katılma hesaplarında toplanan fonlar, bir gerçek kişiye ait hesapların anapara ve kar payları toplamının 150 TL'yi geçmemesi şartıyla, 5411 sayılı Bankacılık Kanunu kapsamında Tasarruf Mevduat Sigorta Fonu güvencesi altındadır.

**b.2. Sigorta kapsamında bulunmayan tutarlar:**

Sigorta kapsamında bulunmayan gerçek kişilerin katılım fonları:

	Cari Dönem	Önceki Dönem
Yurtdışı Şubelerde Bulunan Katılım Fonu ile Diğer Hesaplar	40.415	28.459
Hâkim Ortaklar ile Bunların Ana, Baba, Eş ve Velayet Altındaki Çocuklarına Ait Katılım Fonu ile Diğer Hesaplar	-	-
Yönetim veya Müdürler Kurulu Başkan ve Üyeler, Genel Müdür ve Yardımcıları ile Bunların Ana, Baba, Eş ve Velayet Altındaki Çocuklarına Ait Katılım Fonu ile Diğer Hesaplar	16.974	12.634
26 Eylül 2004 Tarihli ve 5237 Sayılı TCK'nın 282'nci Maddesindeki Suçtan Kaynaklanan Mal Varlığı Değerleri Kapsamına Giren Katılım Fonu ile Diğer Hesaplar	-	-
Türkiye'de Münhasıran Kıyı Bankacılığı Faaliyeti Göstermek Üzere Kurulan Katılım Bankalarında Bulunan Katılım Fonları	-	-

**ALBARAKA TÜRK KATILIM BANKASI A.Ş.**  
**31 ARALIK 2019 TARİHİNDE SONA EREN HESAP DÖNEMİNE AİT KONSOLİDE**  
**FİNANSAL TABLOLARA İLİŞKİN AÇIKLAMA VE DİPNOTLAR**  
*(Tutarlar aksi belirtilmedikçe Bin Türk Lirası (TL) olarak ifade edilmiştir.)*

**II. Konsolide bilançonun pasif hesaplarına ilişkin açıklama ve dipnotlar (devamı):**

**2. Alınan kredilere ilişkin bilgiler:**

**a1. Alınan kredi türüne ilişkin bilgiler:**

	Cari Dönem		Önceki Dönem	
	TP	YP	TP	YP
Sendikasyon Kredileri	-	-	-	1.665.370
Vekale Kredileri	-	978.465	-	1.210.541
Diğer	100.219	712.914	220.698	292.941
<b>Toplam</b>	<b>100.219</b>	<b>1.691.379</b>	<b>220.698</b>	<b>3.168.852</b>

**a2. Bankalar ve diğer mali kuruluşlara ilişkin bilgiler:**

	Cari Dönem		Önceki Dönem	
	TP	YP	TP	YP
T.C. Merkez Bankası Kredileri	-	-	-	-
Yurt içi Banka ve Kuruluşlardan	100.219	252.151	54.568	292.942
Yurt dışı Banka, Kuruluş ve Fonlardan	-	1.439.228	166.130	2.875.910
<b>Toplam</b>	<b>100.219</b>	<b>1.691.379</b>	<b>220.698</b>	<b>3.168.852</b>

**a3. Alınan kredilerin vade ayırımına göre gösterilmesi:**

	Cari Dönem		Önceki Dönem	
	TP	YP	TP	YP
Kısa Vadeli	100.219	1.129.603	62.933	1.354.439
Orta ve Uzun Vadeli	-	561.776	157.765	1.814.413
<b>Toplam</b>	<b>100.219</b>	<b>1.691.379</b>	<b>220.698</b>	<b>3.168.852</b>

**b. Ana Ortaklık Banka'nın yükümlülüklerinin yoğunlaştığı alanlara ilişkin ilave açıklamalar:**

Ana Ortaklık Banka'nın yükümlülüklerinin yoğunlaştığı fon sağlayan müşteri ve sektör grubu bulunmamaktadır ( 31 Aralık 2018: Bulunmamaktadır).

**3. İhraç edilen menkul kıymetlere ilişkin bilgiler:**

	Cari Dönem		Önceki Dönem	
	TP	YP	TP	YP
Kira Sertifikaları	2.519.419	-	1.405.143	1.753.909
<b>Toplam</b>	<b>2.519.419</b>	<b>-</b>	<b>1.405.143</b>	<b>1.753.909</b>

**4. Türev finansal borçlara ilişkin bilgiler:**

	Cari Dönem		Önceki Dönem	
	TP	YP	TP	YP
Vadeli İşlemler	504	41	205	-
Swap İşlemleri	-	304	1.340	-
Futures İşlemleri	-	-	-	-
Opsiyonlar	-	-	-	-
Diğer	-	-	-	-
<b>Toplam</b>	<b>504</b>	<b>345</b>	<b>1.545</b>	<b>-</b>

Ana Ortaklık Banka'nın riskten korunma amaçlı türev finansal borçları bulunmamaktadır (31 Aralık 2018: Bulunmamaktadır).

**ALBARAKA TÜRK KATILIM BANKASI A.Ş.**  
**31 ARALIK 2019 TARİHİNDE SONA EREN HESAP DÖNEMİNE AİT KONSOLİDE**  
**FİNANSAL TABLOLARA İLİŞKİN AÇIKLAMA VE DİPNOTLAR**  
*(Tutarlar aksi belirtilmedikçe Bin Türk Lirası (TL) olarak ifade edilmiştir.)*

**II. Konsolide bilançonun pasif hesaplarına ilişkin açıklama ve dipnotlar (devamı):**

**5. Kiralama işlemlerinden borçlara ilişkin bilgiler (Net):**

	Cari Dönem		Önceki Dönem	
	TP	YP	TP	YP
1 yıldan az	6.291	-	-	-
1-5 yıl arası	81.724	1.199	-	-
5 yıldan fazla	199.740	11.706	-	-
<b>Toplam</b>	<b>287.755</b>	<b>12.905</b>	<b>-</b>	<b>-</b>

**6. Karşılıklara ilişkin açıklamalar:**

**a. Çalışan hakları karşılığına ilişkin bilgiler:**

Grubun bilanço tarihi itibarıyla 86.118 TL (31 Aralık 2018: 62.219 TL) tutarında kıdem tazminatı karşılığı, 13.270 TL (31 Aralık 2018: 11.178 TL) tutarında izin ücretleri karşılığı ve 750 TL (31 Aralık 2018: 500 TL) performans prim karşılığı olmak üzere toplam 100.138 TL (31 Aralık 2018: 73.897 TL) çalışan hakları karşılığı bulunmaktadır. Grup, kıdem tazminatı karşılığını, TMS 19'da belirtilen aktüeryal değerlendirme yöntemini kullanarak finansal tablolara yansıtmıştır. Bu bağlamda toplam yükümlülüklerin hesaplanmasında aşağıdaki aktüeryal varsayımlar kullanılmıştır.

	Cari Dönem	Önceki Dönem
İskonto oranı (%)	11,70	16,00
Tahmin edilen maaş tavanı artış oranı (%)	8,90	12,30

Kıdem tazminatı yükümlülüğü karşılığının bilançodaki hareketi:

	Cari Dönem	Önceki Dönem
Önceki dönem sonu bakiyesi	62.219	50.664
Dönem içinde değişim	20.565	14.875
Aktüeryal (kazanç)/kayıp	13.716	2.892
Dönem içinde ödenen	(10.382)	(6.212)
<b>Dönem sonu bakiyesi</b>	<b>86.118</b>	<b>62.219</b>

**ALBARAKA TÜRK KATILIM BANKASI A.Ş.**  
**31 ARALIK 2019 TARİHİNDE SONA EREN HESAP DÖNEMİNE AİT KONSOLİDE**  
**FİNANSAL TABLOLARA İLİŞKİN AÇIKLAMA VE DİPNOTLAR**  
*(Tutarlar aksi belirtilmedikçe Bin Türk Lirası (TL) olarak ifade edilmiştir.)*

**II. Konsolide bilançonun pasif hesaplarına ilişkin açıklama ve dipnotlar (devamı):**

**b. Diğer karşılıklar:**

	Cari Dönem	Önceki Dönem
Gayrinakdi Kredi Birinci ve İkinci Aşama Beklenen Zarar Karşılığı	11.047	6.192
Katılma hesaplarına dağıtılacak karlardan ayrılan tutarlar	-	-
Tazmin edilmemiş ve nakde dönüşmemiş teminat mektupları üçüncü aşama beklenen zarar karşılığı	3.686	3.037
Boş çek yaprağı üçüncü aşama beklenen zarar karşılıkları	3.883	2.309
Kredi kartları ve bankacılık hizmetlerine ilişkin promosyon uygulamaları karşılıkları	224	212
Devam eden dava karşılıkları	15.655	4.440
Valörlü döviz alım satım işlemleri reeskontu	291	148
Diğer	772	645
<b>Toplam</b>	<b>35.558</b>	<b>16.983</b>

**c. Dövizde endeksli krediler ve finansal kiralama alacakları anapara kur azalış karşılıklarına ilişkin bilgiler:**

31 Aralık 2019 tarihi itibarıyla 901 TL (31 Aralık 2018: 3.802 TL) tutarında dövizde endeksli krediler ve finansal kiralama alacakları anapara kur azalış farkları bilançonun aktifinde yer alan krediler ve finansal kiralama alacakları ile netleştirilmiştir.

**7. Vergi borcuna ilişkin açıklamalar:**

**a. Cari vergi borcuna ilişkin açıklamalar:**

**a.1. Vergi karşılığına ilişkin açıklamalar:**

Grubun 31 Aralık 2019 itibarıyla kurumlar vergisinden ödenen geçici vergiler düşüldükten sonra kalan vergi borcu 5.586 TL'dir (31 Aralık 2018: 5.237 TL).

**a.2. Ödenecek vergilere ilişkin bilgiler:**

	Cari Dönem	Önceki Dönem
Ödenecek kurumlar vergisi	5.586	5.237
BSMV	14.130	17.552
Menkul sermaye iradı vergisi	24.408	12.024
Ödenecek katma değer vergisi	1.872	1.532
Gayrimenkul sermaye iradı vergisi	1.230	1.233
Kambiyo muameleleri vergisi	2.274	-
Ücretlerden Kesilen Gelir Vergisi	10.442	9.465
Diğer	1.967	1.073
<b>Toplam</b>	<b>61.909</b>	<b>48.116</b>

**a.3. Primlere ilişkin bilgiler:**

	Cari Dönem	Önceki Dönem
Sosyal sigorta primleri-personel	5.520	4.556
Sosyal sigorta primleri-işveren	5.994	4.948
Banka sosyal yardım sandığı primleri-personel	-	-
Banka sosyal yardım sandığı primleri-işveren	-	-
Emekli sandığı aidatı ve karşılıkları-personel	-	-
Emekli sandığı aidatı ve karşılıkları-işveren	-	-
İşsizlik sigortası-personel	392	322
İşsizlik sigortası-işveren	785	646
Diğer	-	-
<b>Toplam</b>	<b>12.691</b>	<b>10.472</b>



**ALBARAKA TÜRK KATILIM BANKASI A.Ş.**  
**31 ARALIK 2019 TARİHİNDE SONA EREN HESAP DÖNEMİNE AİT KONSOLİDE**  
**FİNANSAL TABLOLARA İLİŞKİN AÇIKLAMA VE DİPNOTLAR**  
*(Tutarlar aksi belirtilmedikçe Bin Türk Lirası (TL) olarak ifade edilmiştir.)*

**II. Konsolide bilançonun pasif hesaplarına ilişkin açıklama ve dipnotlar (devamı):**

**8. Satış amaçlı elde tutulan ve durdurulan faaliyetlere ilişkin duran varlık borçları hakkında bilgiler:**

Bulunmamaktadır (31 Aralık 2018: Bulunmamaktadır).

**9. Ana Ortaklık Banka'nın sermaye benzeri borçlanma araçlarının sayısı, vadesi, kar payı oranı; borçlanma aracının alacaklısı olan kuruluş ve varsa, hisse senedine dönüştürme opsiyonuna ilişkin detaylı açıklamalar:**

**Sermaye benzeri kredilere ilişkin bilgiler:**

	Cari Dönem		Önceki Dönem	
	TP	YP	TP	YP
İlave Ana Sermaye Hesaplamasına Dâhil Edilecek Borçlanma Araçları	-	-	-	-
Sermaye Benzeri Krediler	-	-	-	-
Sermaye Benzeri Borçlanma Araçları	-	-	-	-
Katkı Sermaye Hesaplamasına Dâhil Edilecek Borçlanma Araçları	-	1.375.164	-	1.204.297
Sermaye Benzeri Krediler	-	1.375.164	-	1.204.297
Sermaye Benzeri Borçlanma Araçları	-	-	-	-
<b>Toplam</b>	<b>-</b>	<b>1.375.164</b>	<b>-</b>	<b>1.204.297</b>

Ana Ortaklık Banka, 30 Kasım 2015 tarihinde Türkiye dışında yerleşik yatırımcılardan yapılandırılmış işletmesi olan Albaraka Sukuk Ltd. aracılığıyla 250.000.000 ABD Doları tutarında sukuk ihraç ederek ilk 5 yıl geri ödeme opsiyonlu toplam 10 yıl vadeli sermaye benzeri kredi sağlamıştır. İlk 5 yıl anapara geri ödemesiz toplam 10 yıl vadeli sermaye benzeri kredinin, kupon kar payı oranı %10,5 olarak belirlenmiştir. Ana Ortaklık Banka, 20.161.000 ABD Doları tutarındaki kira sertifikasını geri satın almıştır ve ilgili tutar sermaye benzeri kredi ve gerçeğe uygun değer farkı diğer kapsamlı gelire yansıtılan finansal varlıklar kalemlerinde netleştirilmiştir.

Ana Ortaklık Banka, 20 Şubat 2018 tarihinde 205.000.000 ABD Doları tutarında vadesiz ilave ana sermaye Tier 1 sukuk işlemi gerçekleştirmiştir.

**10. Bilançonun diğer yükümlülükler kalemi, bilanço toplamının %10'unu aşıyorsa, bunların en az %20'sini oluşturan alt hesapların isim ve tutarlarına ilişkin bilgiler:**

Bulunmamaktadır (31 Aralık 2018: Bulunmamaktadır).

**11. Özkaynaklara ilişkin bilgiler:**

**a. Ödenmiş sermayenin gösterimi:**

	Cari Dönem	Önceki Dönem
Hisse senedi karşılığı	900.000	900.000
İmtiyazlı hisse senedi karşılığı	-	-

**b. Ödenmiş sermaye tutarı, Ana Ortaklık Banka'da kayıtlı sermaye sisteminin uygulanıp uygulanmadığı hususunun açıklanması ve bu sistem uygulanıyor ise kayıtlı sermaye tavanına ilişkin bilgiler:**

Ana Ortaklık Banka, 28 Şubat 2013 tarihinde yapılan Yönetim Kurulu toplantısında kayıtlı sermaye sistemine geçiş hakkında karar almıştır. 27 Aralık 2016 tarihinde Sermaye Piyasası Kurulu'na yapılan Kayıtlı Sermaye Tavanı izninin uzatımı başvurusu 10 Ocak 2017 tarihinde onaylanmış ve kayıtlı sermaye tavanı 31 Aralık 2021 tarihine kadar geçerli olmak üzere 2.500.000 TL olarak belirlenmiştir.

Sermaye Sistemi	Ödenmiş Sermaye	Tavan
Kayıtlı sermaye	900.000	2.500.000

**ALBARAKA TÜRK KATILIM BANKASI A.Ş.**  
**31 ARALIK 2019 TARİHİNDE SONA EREN HESAP DÖNEMİNE AİT KONSOLİDE**  
**FİNANSAL TABLOLARA İLİŞKİN AÇIKLAMA VE DİPNOTLAR**  
*(Tutarlar aksi belirtilmedikçe Bin Türk Lirası (TL) olarak ifade edilmiştir.)*

**II. Konsolide bilançonun pasif hesaplarına ilişkin açıklama ve dipnotlar (devamı):**

**11. Özkaynaklara ilişkin bilgiler (devamı):**

**c. Cari dönem içinde yapılan sermaye artırımları ve kaynakları ile arttırılan sermaye payına ilişkin diğer bilgiler:**

Ana Ortaklık Banka, 31 Aralık 2019 tarihi itibarıyla bedelli sermaye artırma sürecini tamamlamıştır ve ilave tutar olan 450.000 TL'yi bilanço tarihi itibarıyla yeni sermaye henüz tescil olunmadığından özkaynaklar altında diğer sermaye yedekleri altında göstermiştir.

**ç. Cari dönem içinde sermaye yedeklerinden sermayeye ilave edilen kısma ilişkin bilgiler:**

Cari dönem içinde sermaye yedeklerinden sermayeye ilave edilen kısım bulunmamaktadır.

**d. Son mali yılın ve onu takip eden ara dönemin sonuna kadar olan sermaye taahhütleri, bu taahhütlerin genel amacı ve bu taahhütler için gerekli tahmini kaynaklara ilişkin bilgiler:**

Ana Ortaklık Banka'nın son mali yılın ve onu takip eden ara dönemin sonuna kadar sermaye taahhüdü bulunmamaktadır.

**e. Ana Ortaklık Banka'nın gelirleri, karlılığı ve likiditesine ilişkin geçmiş dönem göstergeleri ile bu göstergelerdeki belirsizlikler dikkate alınarak yapılacak öngörülerin, Ana Ortaklık Banka'nın özkaynakları üzerindeki tahmini etkileri:**

Ana Ortaklık Banka, faaliyetlerini karlılıkla sürdürmekte ve dönem karlarının büyük bölümünü yedeklere aktarım şeklinde özkaynaklar içinde muhafaza etmektedir. Öte yandan Ana Ortaklık Banka'nın özkaynakları likit ve getirili aktiflerde değerlendirilmektedir.

**f. Sermayeyi temsil eden hisse senetlerine tanınan imtiyazlara ilişkin özet bilgiler:**

Sermayeyi temsil eden hisse senetlerine tanınan imtiyazlar bulunmamaktadır.

**g. Menkul değerler değer artış fonuna ilişkin bilgiler:**

	Cari Dönem		Önceki Dönem	
	TP	YP	TP	YP
İştirakler, bağlı ortaklıklar ve birlikte kontrol edilen ortaklıklardan (İş ortaklıklarından)	-	-	-	-
Değerleme farkı <sup>(*)</sup>	3.499	36.033	(23.215)	(5.566)
Kur farkı	-	-	-	-
<b>Toplam</b>	<b>3.499</b>	<b>36.033</b>	<b>(23.215)</b>	<b>(5.566)</b>

<sup>(\*)</sup> İlgili bakiye, değerlendirme farkına ilişkin ertelenmiş vergi hesaplaması düşüldükten sonraki net tutardır.

**ğ. Diğer sermaye yedeklerine ilişkin bilgiler:**

Ana Ortaklık Banka yapılandırılmış işletmesi olan "Bereket One Ltd." aracılığıyla ihraç etmiş olduğu İrlanda Borsasına kote Basel III kriterlerine uyumlu 205.000.000 ABD Doları tutarında (Tarihi maliyeti 775.720 TL) vadesiz sukuk işlemini TMS 32 çerçevesinde parasal olmayan bir kalem olarak değerlendirip, BDDK'nın 20 Şubat 2018 tarihi itibarıyla ilave ana sermaye hesabına dahil edilmesine onay vermesinin ardından özkaynaklar altında tarihi maliyet üzerinden "diğer sermaye yedekleri" kaleminde muhasebeleştirilmiştir. Sukuk işleminin ilk geri çağırılma tarihi 20 Şubat 2023 olup, yıllık %10 oranında kar payı ödemesi (altı ayda bir ödemeli) bulunmaktadır. Ana Ortaklık Banka'nın kar payı ödemelerinin iptali konusunda opsiyonu bulunmaktadır ve Ana Ortaklık Banka'nın bu opsiyonu kullanması durumunda, ödemediği tutarı sonraki dönemlerde de ödeme zorunluluğu bulunmamaktadır.

Söz konusu borçlanmadaki kar payı ödemesine ilişkin toplam 112.284 TL (31 Aralık 2018: 60.051 TL) geçmiş yıllar kar zararı hesabı altında muhasebeleştirilmiştir.

**h. Azınlık paylarına ilişkin bilgiler:**

31 Aralık 2019 tarihi itibarıyla tam konsolide edilip kontrol edilmeyen paylar için hesaplanan azınlık payları tutarı 157.436 TL'dir. (31 Aralık 2018: 262.064 TL).

**ALBARAKA TÜRK KATILIM BANKASI A.Ş.**  
**31 ARALIK 2019 TARİHİNDE SONA EREN HESAP DÖNEMİNE AİT KONSOLİDE**  
**FİNANSAL TABLOLARA İLİŞKİN AÇIKLAMA VE DİPNOTLAR**  
*(Tutarlar aksi belirtilmedikçe Bin Türk Lirası (TL) olarak ifade edilmiştir.)*

**III. Konsolide nazım hesaplara ilişkin açıklama ve dipnotlar:**

**1. Konsolide nazım hesaplarda yer alan yükümlülüklerle ilişkin açıklama:**

**a. Gayri kabili rücu nitelikteki kredi taahhütlerinin türü ve miktarı:**

	Cari Dönem	Önceki Dönem
Kredi Kartları Harcama Limiti Taahhütleri	769.342	630.690
Çekler İçin Ödeme Taahhütleri	631.606	537.673
Vadeli Aktif Değerler Alım Satım Taahhütleri	437.404	476.958
Kullandırma Garantili Kredi Tahsis Taahhütleri	262.517	215.439
İhracat Taahhütlerinden Kaynaklanan Vergi ve Fon Yükümlülükleri	10.381	6.906
Kredi Kartı ve Bankacılık Hizm. İlişkin Promosyon Uyg. Taah.	335	332
Diğer Cayılamaz Taahhütler	528	387
<b>Toplam</b>	<b>2.112.113</b>	<b>1.868.385</b>

**b. Konsolide nazım hesap kalemlerinden kaynaklanan muhtemel zararların ve taahhütlerin yapısı ve tutarı:**

**b.1. Garantiler, banka aval ve kabulleri ve mali garanti yerine geçen teminatlar ve diğer akreditifler dahil gayrinakdi krediler:**

	Cari Dönem	Önceki Dönem
Teminat Mektupları	8.718.394	8.574.565
Banka Aval ve Kabulleri	14.463	39.338
Akreditifler	1.329.920	1.229.615
Diğer Garanti ve Kefaletler	368.661	202.179
<b>Toplam</b>	<b>10.431.438</b>	<b>10.045.697</b>

**b.2. Kesin teminatlar, geçici teminatlar, kefaletler ve benzeri işlemler:**

	Cari Dönem	Önceki Dönem
Teminat Mektupları	8.718.394	8.574.565
Kesin teminat mektupları	5.448.790	5.149.800
Geçici teminat mektupları	371.560	191.708
Avans teminat mektupları	362.686	369.112
Gümrüklere verilen teminat mektupları	366.118	252.510
Nakit kredi temini için verilen teminat mektupları	2.169.240	2.611.435
Kefalet ve Benzeri İşlemler	368.661	202.179
<b>Toplam</b>	<b>9.087.055</b>	<b>8.776.744</b>

**c. Gayrinakdi krediler kapsamında:**

**c.1. Gayrinakdi kredilerin toplam tutarı:**

	Cari Dönem	Önceki Dönem
Nakit kredi teminine yönelik olarak açılan gayrinakdi krediler	2.169.240	2.611.435
Bir yıl veya daha az süreli asıl vadeli	555.521	917.931
Bir yıldan daha uzun süreli asıl vadeli	1.613.719	1.693.504
Diğer gayrinakdi krediler	8.262.198	7.434.262
<b>Toplam</b>	<b>10.431.438</b>	<b>10.045.697</b>

**ALBARAKA TÜRK KATILIM BANKASI A.Ş.**  
**31 ARALIK 2019 TARİHİNDE SONA EREN HESAP DÖNEMİNE AİT KONSOLİDE**  
**FİNANSAL TABLOLARA İLİŞKİN AÇIKLAMA VE DİPNOTLAR**  
*(Tutarlar aksi belirtilmedikçe Bin Türk Lirası (TL) olarak ifade edilmiştir.)*

**III. Konsolide nazım hesaplara ilişkin açıklama ve dipnotlar (devamı):**

**c.2. Gayrinakdi krediler hesabı içinde sektör bazında risk yoğunlaşması hakkında bilgi:**

	Cari Dönem			
	TP	(%)	YP	(%)
<b>Tarım</b>	<b>41.099</b>	<b>0,80</b>	<b>45.800</b>	<b>0,86</b>
Çiftçilik ve Hayvancılık	23.964	0,47	44.801	0,84
Ormancılık	16.274	0,32	999	0,02
Balıkçılık	861	0,02	-	0,00
<b>Sanayi</b>	<b>1.266.579</b>	<b>24,70</b>	<b>2.568.269</b>	<b>48,43</b>
Madencilik ve Taş ocakçılığı	34.091	0,66	38.262	0,72
İmalat Sanayi	892.192	17,40	2.186.913	41,24
Elektrik, Gaz, Su	340.296	6,64	343.094	6,47
<b>İnşaat</b>	<b>1.160.560</b>	<b>22,63</b>	<b>688.776</b>	<b>12,99</b>
<b>Hizmetler</b>	<b>2.574.523</b>	<b>50,20</b>	<b>1.889.532</b>	<b>35,63</b>
Toptan ve Perakende Ticaret	1.304.624	25,44	1.076.518	20,30
Otel ve Lokanta Hizmetleri	45.111	0,88	163.865	3,09
Ulaştırma ve Haberleşme	146.265	2,85	127.457	2,40
Mali Kuruluşlar	236.391	4,61	357.093	6,73
Gayrimenkul ve Kiralama Hizmetleri	533.096	10,39	118.977	2,24
Serbest Meslek Hizmetleri	127.927	2,49	36.258	0,68
Eğitim Hizmetleri	50.922	0,99	541	0,01
Sağlık ve Sosyal Hizmetler	130.187	2,54	8.823	0,17
<b>Diğer</b>	<b>85.741</b>	<b>1,67</b>	<b>110.559</b>	<b>2,08</b>
<b>Toplam</b>	<b>5.128.502</b>	<b>100,00</b>	<b>5.302.936</b>	<b>100,00</b>
	Önceki Dönem			
	TP	(%)	YP	(%)
<b>Tarım</b>	<b>48.322</b>	<b>1,04</b>	<b>33.389</b>	<b>0,62</b>
Çiftçilik ve Hayvancılık	20.888	0,45	27.688	0,51
Ormancılık	25.422	0,55	906	0,02
Balıkçılık	2.012	0,04	4.795	0,09
<b>Sanayi</b>	<b>1.025.981</b>	<b>22,03</b>	<b>2.944.516</b>	<b>54,63</b>
Madencilik ve Taş ocakçılığı	20.663	0,44	25.039	0,46
İmalat Sanayi	650.808	13,98	2.435.225	45,19
Elektrik, Gaz, Su	354.510	7,61	484.252	8,98
<b>İnşaat</b>	<b>1.375.102</b>	<b>29,54</b>	<b>641.315</b>	<b>11,90</b>
<b>Hizmetler</b>	<b>2.124.928</b>	<b>45,64</b>	<b>1.682.374</b>	<b>31,21</b>
Toptan ve Perakende Ticaret	981.935	21,09	763.206	14,16
Otel ve Lokanta Hizmetleri	43.723	0,94	133.179	2,47
Ulaştırma ve Haberleşme	89.681	1,93	216.910	4,02
Mali Kuruluşlar	387.797	8,33	344.956	6,40
Gayrimenkul ve Kiralama Hizmetleri	406.294	8,73	143.681	2,67
Serbest Meslek Hizmetleri	89.441	1,92	48.699	0,90
Eğitim Hizmetleri	26.275	0,56	489	0,01
Sağlık ve Sosyal Hizmetler	99.782	2,14	31.254	0,58
<b>Diğer</b>	<b>81.502</b>	<b>1,75</b>	<b>88.268</b>	<b>1,64</b>
<b>Toplam</b>	<b>4.655.835</b>	<b>100,00</b>	<b>5.389.862</b>	<b>100,00</b>

**ALBARAKA TÜRK KATILIM BANKASI A.Ş.**  
**31 ARALIK 2019 TARİHİNDE SONA EREN HESAP DÖNEMİNE AİT KONSOLİDE**  
**FİNANSAL TABLOLARA İLİŞKİN AÇIKLAMA VE DİPNOTLAR**  
*(Tutarlar aksi belirtilmedikçe Bin Türk Lirası (TL) olarak ifade edilmiştir.)*

**III. Konsolide nazım hesaplara ilişkin açıklama ve dipnotlar (devamı):**

**c.3. I ve II'nci grupta sınıflandırılan gayrinakdi kredilere ilişkin bilgiler:**

Cari Dönem	I inci Grup		II nci Grup	
	TP	YP	TP	YP
<b>Gayrinakdi krediler</b>	<b>4.857.876</b>	<b>5.130.896</b>	<b>231.175</b>	<b>141.699</b>
Teminat mektupları	4.828.965	3.449.486	230.683	139.468
Aval ve kabul kredileri	-	14.463	-	-
Akreditifler	257	1.327.432	-	2.231
Ciolar	-	-	-	-
Menkul kıymet ihracında satın alma garantileri	-	-	-	-
Faktoring garantileri	-	-	-	-
Diğer garanti ve kefaletler	28.654	339.515	492	-

Önceki Dönem	I inci Grup		II nci Grup	
	TP	YP	TP	YP
<b>Gayrinakdi krediler</b>	<b>4.255.685</b>	<b>4.354.920</b>	<b>350.505</b>	<b>1.016.629</b>
Teminat mektupları	4.225.529	2.929.525	350.377	1.001.176
Aval ve kabul kredileri	-	39.338	-	-
Akreditifler	7.852	1.215.649	128	5.986
Ciolar	-	-	-	-
Menkul kıymet ihracında satın alma garantileri	-	-	-	-
Faktoring garantileri	-	-	-	-
Diğer garanti ve kefaletler	22.304	170.408	-	9.467

**2. Türev işlemlere ilişkin açıklamalar:**

	Amaçlarına göre türev işlemler	
	31 Aralık 2019	31 Aralık 2018
<b>Alım satım amaçlı işlemlerin türleri</b>		
<b>Döviz ile ilgili türev işlemler (I)</b>	<b>133.090</b>	<b>529.944</b>
Vadeli döviz alım satım işlemleri	75.187	52.727
Swap para alım satım işlemleri	57.903	477.217
Futures para işlemleri	-	-
Para alım satım opsiyonları	-	-
<b>Kar Payı ile ilgili türev işlemler (II)</b>	<b>-</b>	<b>-</b>
Vadeli kar payı sözleşmesi alım satım işlemleri	-	-
Swap kar payı alım satım işlemleri	-	-
Kar payı alım satım opsiyonları	-	-
Futures kar payı alım satım işlemleri	-	-
<b>Diğer alım-satım amaçlı türev işlemler (III)</b>	<b>-</b>	<b>-</b>
<b>A. Toplam alım satım amaçlı türev işlemler (I+II+III)</b>	<b>133.090</b>	<b>529.944</b>
<b>Riskten korunma amaçlı türev işlem türleri</b>	<b>-</b>	<b>-</b>
Gerçeğe uygun değer değişikliği riskinden korunma amaçlı	-	-
Nakit akış riskinden korunma amaçlı	-	-
YP üzerinden yapılan iştirak yatırımları riskinden korunma amaçlı	-	-
<b>B. Toplam riskten korunma amaçlı türev işlemler</b>	<b>-</b>	<b>-</b>
<b>Türev işlemler toplamı (A+B)</b>	<b>133.090</b>	<b>529.944</b>

**ALBARAKA TÜRK KATILIM BANKASI A.Ş.**  
**31 ARALIK 2019 TARİHİNDE SONA EREN HESAP DÖNEMİNE AİT KONSOLİDE**  
**FİNANSAL TABLOLARA İLİŞKİN AÇIKLAMA VE DİPNOTLAR**  
*(Tutarlar aksi belirtilmedikçe Bin Türk Lirası (TL) olarak ifade edilmiştir.)*

**III. Konsolide nazım hesaplara ilişkin açıklama ve dipnotlar (devamı):**

**3. Koşullu borçlar ve varlıklara ilişkin açıklamalar:**

Ana Ortaklık Banka çeşitli kişi ve kurumlar tarafından aleyhinde açılan, gerçekleşme olasılığı yüksek ve nakit çıkışı gerektirebilecek davaları için 15.655 TL (31 Aralık 2018: 4.440 TL) tutarında karşılık ayırmış olup söz konusu karşılık Beşinci bölüm II.6.b. nolu “Diğer Karşılıklar” notu altında gösterilmiştir. Ayrıca Ana Ortaklık Banka'nın aleyhinde açılmış ve devam eden diğer davaları olmakla beraber bu davaların aleyhte sonuçlanma olasılığı yüksek görülmemekte ve bu davalara ilişkin nakit çıkışı beklenmemektedir.

**4. Başkaları nam ve hesabına verilen hizmetlere ilişkin açıklamalar:**

Grubun gerçek ve tüzel kişiler, vakıflar, emeklilik sigortası fonları ve diğer kurumlar adına plasmanda bulunma gibi faaliyetleri bulunmamaktadır.

**ALBARAKA TÜRK KATILIM BANKASI A.Ş.**  
**31 ARALIK 2019 TARİHİNDE SONA EREN HESAP DÖNEMİNE AİT KONSOLİDE**  
**FİNANSAL TABLOLARA İLİŞKİN AÇIKLAMA VE DİPNOTLAR**  
*(Tutarlar aksi belirtilmedikçe Bin Türk Lirası (TL) olarak ifade edilmiştir.)*

**IV. Konsolide kar veya zarar tablosuna ilişkin açıklama ve dipnotlar:**

**1. Kar payı gelirlerine ilişkin bilgiler:**

**a. Kredilerden alınan kar payı gelirlerine ilişkin bilgiler:**

	Cari Dönem		Önceki Dönem	
	TP	YP	TP	YP
<b>Kredilerden alınan kar payları<sup>(*)</sup></b>				
Kısa Vadeli Kredilerden	519.583	153.434	489.130	75.802
Orta ve Uzun Vadeli Kredilerden	1.546.305 <sup>(**)</sup>	550.248	1.519.924	467.971
Takipteki Alacaklardan Alınan Kar Payları	186.228	4.238	97.880	544
Kaynak Kul. Destekleme Fonundan Alınan Primler	-	-	-	-
<b>Toplam</b>	<b>2.252.116</b>	<b>707.920</b>	<b>2.106.934</b>	<b>544.317</b>

<sup>(\*)</sup> Nakdi kredilere ilişkin ücret ve komisyon gelirlerini de içermektedir.

<sup>(\*\*)</sup> Kar zarar ortaklığı yatırımlarından toplamda 170.950 TL kar tahakkuk etmiş olup bu karın 155.234 TL'si gerçeğe uygun değerlendirilmiştir.

**b. Bankalardan alınan kar payı gelirlerine ilişkin bilgiler:**

	Cari Dönem		Önceki Dönem	
	TP	YP	TP	YP
T.C. Merkez Bankasından	23.076	28.821	18.673	39.884
Yurtiçi Bankalardan	539	1.734	734	1.857
Yurtdışı Bankalardan	-	-	-	-
Yurtdışı Merkez ve Şubelerden	-	-	-	-
<b>Toplam</b>	<b>23.615</b>	<b>30.555</b>	<b>19.407</b>	<b>41.741</b>

**c. Menkul değerlerden alınan kar paylarına ilişkin bilgiler:**

	Cari Dönem		Önceki Dönem	
	TP	YP	TP	YP
Gerçeğe uygun değer farkı kar veya zarara yansıtılan finansal varlıklar	1.165	5.072	483	450
Gerçeğe uygun değer farkı diğer kapsamlı gelire yansıtılan finansal varlıklar	92.070	63.584	103.002	23.976
İtfa edilmiş maliyet üzerinden değerlendirilen finansal varlıklar	82.866	25.715	87.617	-
<b>Toplam</b>	<b>176.101</b>	<b>94.371</b>	<b>191.102</b>	<b>24.426</b>

**ç. İştirak ve bağıli ortaklıklardan alınan kar payı gelirine ilişkin bilgiler:**

Bulunmamaktadır (31 Aralık 2018: Bulunmamaktadır).

**ALBARAKA TÜRK KATILIM BANKASI A.Ş.**  
**31 ARALIK 2019 TARİHİNDE SONA EREN HESAP DÖNEMİNE AİT KONSOLİDE**  
**FİNANSAL TABLOLARA İLİŞKİN AÇIKLAMA VE DİPNOTLAR**  
*(Tutarlar aksi belirtilmedikçe Bin Türk Lirası (TL) olarak ifade edilmiştir.)*

**IV. Konsolide kar veya zarar tablosuna ilişkin açıklama ve dipnotlar (devamı):**

**2. Kar payı giderlerine ilişkin bilgiler:**

**a. Katılma hesaplarına ödenen kar paylarının vade yapısına göre gösterimi:**

Cari Dönem	Katılma hesapları						Birikimli katılma hesabı	Toplam
	1 aya kadar	3 aya kadar	6 aya kadar	9 aya kadar	1 yıla kadar	1 yıldan uzun		
<b>Hesap adı</b>								
<b>Türk parası</b>								
Özel cari hesap ve katılma hesapları aracılığı ile bankalardan toplanan fonlar	89	291	-	-	-	-	-	380
Gerçek kişilerin ticari olmayan katılma hs.	326.987	564.381	19.969	-	3.685	61.664	1.731	978.417
Resmi kuruluş katılma hs.	10	28	-	-	-	-	-	38
Ticari kuruluş katılma hs.	38.287	224.761	24.659	-	9.645	18.726	7	316.085
Diğer kuruluş katılma hs.	3.322	27.249	1.920	-	1.492	761	-	34.744
<b>Toplam</b>	<b>368.695</b>	<b>816.710</b>	<b>46.548</b>	<b>-</b>	<b>14.822</b>	<b>81.151</b>	<b>1.738</b>	<b>1.329.664</b>
<b>Yabancı para</b>								
Özel cari hesap ve katılma hesapları aracılığı ile bankalardan toplanan fonlar	3.554	13.640	5.570	-	-	-	-	22.764
Gerçek kişilerin ticari olmayan katılma hs.	58.252	103.966	7.933	-	633	20.261	11	191.056
Resmi kuruluş katılma hs.	-	-	-	-	-	-	-	-
Ticari kuruluş katılma hs.	7.613	33.980	1.440	-	179	389	-	43.601
Diğer kuruluş katılma hs.	608	3.808	126	-	-	1	-	4.543
Kıymetli maden depo hs.	479	2.423	78	-	66	243	1	3.290
<b>Toplam</b>	<b>70.506</b>	<b>157.817</b>	<b>15.147</b>	<b>-</b>	<b>878</b>	<b>20.894</b>	<b>12</b>	<b>265.254</b>
<b>Genel toplam</b>	<b>439.201</b>	<b>974.527</b>	<b>61.695</b>	<b>-</b>	<b>15.700</b>	<b>102.045</b>	<b>1.750</b>	<b>1.594.918</b>
<b>Önceki Dönem</b>	<b>Katılma hesapları</b>						<b>Birikimli katılma hesabı</b>	<b>Toplam</b>
<b>Hesap adı</b>	<b>1 aya kadar</b>	<b>3 aya kadar</b>	<b>6 aya kadar</b>	<b>9 aya kadar</b>	<b>1 yıla kadar</b>	<b>1 yıldan uzun</b>		
<b>Türk parası</b>								
Özel cari hesap ve katılma hesapları aracılığı ile bankalardan toplanan fonlar	-	58	-	-	-	-	-	58
Gerçek kişilerin ticari olmayan katılma hs.	285.189	500.069	14.847	-	3.496	53.235	1.067	857.903
Resmi kuruluş katılma hs.	16	101	-	-	-	-	-	117
Ticari kuruluş katılma hs.	32.004	170.117	6.443	-	1.078	5.813	3	215.458
Diğer kuruluş katılma hs.	3.753	18.496	1.582	-	143	735	-	24.709
<b>Toplam</b>	<b>320.962</b>	<b>688.841</b>	<b>22.872</b>	<b>-</b>	<b>4.717</b>	<b>59.783</b>	<b>1.070</b>	<b>1.098.245</b>
<b>Yabancı para</b>								
Özel cari hesap ve katılma hesapları aracılığı ile bankalardan toplanan fonlar	9.260	13.456	2.252	-	14	-	-	24.982
Gerçek kişilerin ticari olmayan katılma hs.	42.374	85.540	6.476	-	614	17.991	1	152.996
Resmi kuruluş katılma hs.	-	-	-	-	-	-	-	-
Ticari kuruluş katılma hs.	5.029	36.210	693	-	481	244	-	42.657
Diğer kuruluş katılma hs.	1.650	6.210	158	-	-	1	-	8.019
Kıymetli maden depo hs.	1.168	7.068	346	-	120	561	1	9.264
<b>Toplam</b>	<b>59.481</b>	<b>148.484</b>	<b>9.925</b>	<b>-</b>	<b>1.229</b>	<b>18.797</b>	<b>2</b>	<b>237.918</b>
<b>Genel toplam</b>	<b>380.443</b>	<b>837.325</b>	<b>32.797</b>	<b>-</b>	<b>5.946</b>	<b>78.580</b>	<b>1.072</b>	<b>1.336.163</b>



**ALBARAKA TÜRK KATILIM BANKASI A.Ş.**  
**31 ARALIK 2019 TARİHİNDE SONA EREN HESAP DÖNEMİNE AİT KONSOLİDE**  
**FİNANSAL TABLOLARA İLİŞKİN AÇIKLAMA VE DİPNOTLAR**  
*(Tutarlar aksi belirtilmedikçe Bin Türk Lirası (TL) olarak ifade edilmiştir.)*

**IV. Konsolide kar veya zarar tablosuna ilişkin açıklama ve dipnotlar (devamı):**

**b. Kullanılan kredilere verilen kar payı giderlerine ilişkin bilgiler:**

	Cari Dönem		Önceki Dönem	
	TP	YP	TP	YP
Bankalara	2.435	51.888	22.307	93.649
T.C. Merkez Bankasına	-	-	-	-
Yurtiçi Bankalara	-	6.133	-	8.717
Yurtdışı Bankalara	2.435	45.755	22.307	84.932
Yurtdışı Merkez ve Şubelere	-	-	-	-
Diğer kuruluşlara	11.792	156.559	2.877	156.317
<b>Toplam</b>	<b>14.227</b>	<b>208.447</b>	<b>25.184</b>	<b>249.966</b>

**c. İştirakler ve bağlı ortaklıklara verilen kar payı giderlerine ilişkin bilgiler:**

	Cari Dönem		Önceki Dönem	
	TP	YP	TP	YP
İştirak ve bağlı ortaklıklara verilen kar payları	1.750	74	274	510
<b>Toplam</b>	<b>1.750</b>	<b>74</b>	<b>274</b>	<b>510</b>

**ç. İhraç edilen menkul kıymetlere verilen kar payı giderlerine ilişkin bilgiler:**

	Cari Dönem		Önceki Dönem	
	TP	YP	TP	YP
İhraç edilen menkul kıymetlere verilen kar payları	417.097	58.037	119.463	118.732
<b>Toplam</b>	<b>417.097</b>	<b>58.037</b>	<b>119.463</b>	<b>118.732</b>

**3. Net Ücret ve Komisyon Gelirleri / Giderleri kaleminde yer alan diğer kalemlerin, gelir tablosu toplamının %10'unu aşması halinde bu kalemlerin en az %20'sini oluşturan alt hesaplar:**

Diğer Alınan Ücret ve Komisyonlar	Cari Dönem	Önceki Dönem
Üye işyeri pos.alınan ücret ve komisyonlar	76.369	52.460
Takas odasından alınan ücret ve komisyonlar	57.625	39.837
Havale komisyonları	20.362	12.144
Ekspertiz ücretleri	10.706	9.536
Sigorta ve aracılık komisyonları	19.579	12.878
Tahsil Senedi ve Çeki Komisyonları	3.591	3.218
Kiralık Kasa Gelirleri	2.164	1.992
Avukatlık Hizmet Gelirleri	4.726	6.152
Hizmet Paket Gelirleri	15.171	10.263
Alınan İstihbarat Ücretleri	3.304	1.112
Muhabirlerden Alınan Ücret ve Komisyonlar	3.039	1.704
İhracat Akreditifi Komisyonları	3.682	2.089
Peşin Öd. İthalat Komisyonları	13.339	7.954
Diğer	37.672	16.613
<b>Toplam</b>	<b>271.329</b>	<b>177.952</b>

Diğer Verilen Ücret ve Komisyonlar	Cari Dönem	Önceki Dönem
Kullanılan kredilere verilen ücret ve komisyonlar	13.416	33.459
Kredi kartları için verilen ücret ve komisyonlar	21.057	13.947
Üye işyeri pos verilen ücret ve komisyonlar	28.572	23.084
Swift, EFT ve havale için verilen ücret ve komisyonlar	22.088	14.872
Diğer	10.092	9.235
<b>Toplam</b>	<b>95.225</b>	<b>94.597</b>

**ALBARAKA TÜRK KATILIM BANKASI A.Ş.**  
**31 ARALIK 2019 TARİHİNDE SONA EREN HESAP DÖNEMİNE AİT KONSOLİDE**  
**FİNANSAL TABLOLARA İLİŞKİN AÇIKLAMA VE DİPNOTLAR**  
*(Tutarlar aksi belirtilmedikçe Bin Türk Lirası (TL) olarak ifade edilmiştir.)*

**IV. Konsolide kar veya zarar tablosuna ilişkin açıklama ve dipnotlar (devamı):**

**4. Temettü gelirlerine ilişkin açıklamalar:**

	Cari Dönem		Önceki Dönem	
	TP	YP	TP	YP
Gerçeğe Uygun Değer Farkı Kâr veya Zarara Yansıtılan Finansal Varlıklar	-	-	-	-
Gerçeğe Uygun Değer Farkı Diğer Kapsamlı Gelire Yansıtılan Finansal Varlıklar	-	-	-	-
Diğer	-	-	177	-
<b>Toplam</b>	<b>-</b>	<b>-</b>	<b>177</b>	<b>-</b>

**5. Ticari kar/zarara ilişkin açıklamalar (net):**

	Cari Dönem	Önceki Dönem
<b>Kar</b>	<b>11.101.412</b>	<b>12.649.798</b>
Sermaye Piyasası İşlemleri Karı	66.310	565
Türev Finansal İşlemlerden Kar	88.113	40.751
Kambiyo İşlemlerinden Kar	10.946.989	12.608.482
<b>Zarar (-)</b>	<b>10.876.585</b>	<b>12.344.132</b>
Sermaye Piyasası İşlemleri Zararı	3.014	4.273
Türev Finansal İşlemlerden Zarar	110.105	66.982
Kambiyo İşlemlerinden Zarar	10.763.466	12.272.877
<b>Ticari Kar/Zarar (net)</b>	<b>224.827</b>	<b>305.666</b>

**6. Diğer faaliyet gelirlerine ilişkin bilgiler:**

	Cari Dönem	Önceki Dönem
Önceki yıllarda ayrılan karşılıklardan gelirler	456.494	314.306
Aktiflerin satışından elde edilen gelirler	36.332	28.365
Haberleşme gelirleri	11.688	7.112
Ayrılan izin ücretleri gider karşılığı iptali	-	-
Çek karnesi bedelleri	1.866	1.502
Faaliyet Kiralaması Gelirleri	10.005	4.699
Gayrimenkul değerlendirme karı <sup>(*)</sup>	134.257	68.955
Gayrimenkul kira gelirleri <sup>(*)</sup>	18.501	17.596
Gayrimenkul satış karı <sup>(*)</sup>	20.801	19.856
Diğer gelirler <sup>(**)</sup>	34.500	8.382
<b>Toplam</b>	<b>724.444</b>	<b>470.773</b>

<sup>(\*)</sup> Gayrimenkul yatırım fonlarının portföyünde bulunan gayrimenkullere ilişkin olarak elde edilen gelir bakiyeleridir.

<sup>(\*\*)</sup> Diğer gelirler içerisinde 12.562 TL önceki dönemlerde türev ürünlerin muhasebeleştirilmesi ve kurumlar vergisine konu edilmesine ilişkin cari dönemde yapılan vergi iadesi gelir kaydı (ilgili tutarın Ödenecek BSMV'den mahsubu), 1.520 TL ise yatırım indirimine ait iadenin Ödenecek BSMV'den mahsubuna ilişkin gelir kayıdır.

**ALBARAKA TÜRK KATILIM BANKASI A.Ş.**  
**31 ARALIK 2019 TARİHİNDE SONA EREN HESAP DÖNEMİNE AİT KONSOLİDE**  
**FİNANSAL TABLOLARA İLİŞKİN AÇIKLAMA VE DİPNOTLAR**  
*(Tutarlar aksi belirtilmedikçe Bin Türk Lirası (TL) olarak ifade edilmiştir.)*

**IV. Konsolide kar veya zarar tablosuna ilişkin açıklama ve dipnotlar (devamı):**

**7. Beklenen Zarar Karşılıklarına İlişkin Bilgiler:**

	Cari Dönem	Önceki Dönem
<b>Beklenen Kredi Zararı Karşılıkları</b>	<b>706.313</b>	<b>582.494</b>
12 Aylık Beklenen Zarar Karşılığı (Birinci Aşama)	47.570	29.198
Kredi Riskinde Önemli Artış (İkinci Aşama)	25.288	130.997
Temerrüt (Üçüncü Aşama)	633.455	422.299
<b>Menkul Değerler Değer Düşüş Karşılıkları</b>	-	-
Gerçeğe Uygun Değer Farkı Kâr veya Zarara Yansıtılan Finansal Varlıklar	-	-
Gerçeğe Uygun Değer Farkı Diğer Kapsamlı Gelire Yansıtılan Varlıklar	-	-
<b>İştirakler, Bağlı Ortaklıklar ve Birlikte Kontrol Edilen Ortaklıklar Değer Düşüş Karşılıkları</b>	-	-
İştirakler	-	-
Bağlı Ortaklıklar	-	-
Birlikte Kontrol Edilen Ortaklıklar	-	-
<b>Diğer (*)</b>	<b>67.683</b>	<b>25.342</b>
<b>Toplam</b>	<b>773.996</b>	<b>607.836</b>

Beklenen kredi zarar karşılığı olarak muhasebeleştirilen 773.996 TL'lik (31 Aralık 2018: 607.836 TL) bakiyenin 286.461 TL'si (31 Aralık 2018: 244.196 TL) katılma hesaplarından kullanılan krediler için ayrılan beklenen zarar karşılıklarının katılma hesapları payıdır.

(\*) Diğer bakiyesinin detayları aşağıdaki tablodaki gibidir:

	Cari Dönem	Önceki Dönem
1. ve 2. grup gayri nakdi krediler için ayrılan beklenen zarar karşılıkları	5.276	6.132
Tazmin edilmemiş ve nakde dönüşmemiş gayri nakdi krediler üçüncü aşama beklenen zarar karşılıkları	2.330	2.567
Bankalar için ayrılan birinci aşama beklenen zarar karşılıkları	228	15.973
Kar zarar ortaklığı yatırımları gerçeğe uygun değer farkı değer düşüş gideri	59.028	-
Diğer finansal varlıklar için ayrılan birinci aşama beklenen zarar karşılıkları	-	439
İfta edilmiş maliyet ile ölçülen menkul değerler için ayrılan beklenen zarar karşılıkları	821	231
<b>Toplam</b>	<b>67.683</b>	<b>25.342</b>

**ALBARAKA TÜRK KATILIM BANKASI A.Ş.**  
**31 ARALIK 2019 TARİHİNDE SONA EREN HESAP DÖNEMİNE AİT KONSOLİDE**  
**FİNANSAL TABLOLARA İLİŞKİN AÇIKLAMA VE DİPNOTLAR**  
*(Tutarlar aksi belirtilmedikçe Bin Türk Lirası (TL) olarak ifade edilmiştir.)*

**IV. Konsolide kar veya zarar tablosuna ilişkin açıklama ve dipnotlar (devamı):**

**8. Diğer faaliyet giderlerine ilişkin bilgiler:**

	Cari Dönem	Önceki Dönem
Kıdem tazminatı karşılığı	10.183	8.663
Banka sosyal yardım sandığı varlık açıkları karşılığı	-	-
Maddi duran varlık değer düşüş giderleri	-	-
Maddi duran varlık amortisman giderleri	99.010	38.102
Maddi olmayan duran varlık değer düşüş giderleri	-	-
Şerefiye değer düşüş gideri	-	-
Maddi olmayan duran varlık amortisman giderleri	18.407	18.663
Özkaynak yöntemi uygulanan ortaklık payları değer düşüş gideri	-	-
Elden çıkarılacak kıymetler değer düşüş giderleri	-	-
Elden çıkarılacak kıymetler amortisman giderleri	-	-
Satış amaçlı elde tutulan ve durdurulan faaliyetlere ilişkin duran varlıklar değer düşüş giderleri	148	210.940
Diğer işletme giderleri	152.525	218.344
TFRS 16 istisnalarına ilişkin kiralama giderleri	3.180	-
Faaliyet Kiralaması Giderleri	-	89.294
Bakım ve onarım giderleri	23.186	15.216
Reklam ve ilan giderleri	14.736	24.271
Diğer giderler <sup>(*)</sup>	111.423	89.563
Aktiflerin satışından doğan zararlar	1.361	273
Diğer <sup>(**)</sup>	236.163	167.407
<b>Toplam</b>	<b>517.797</b>	<b>662.392</b>

<sup>(\*)</sup>Diğer İşletme Giderleri altındaki "Diğer Giderler" bakiyesinin detayları aşağıdaki tablodaki gibidir:

	Cari Dönem	Önceki Dönem
Haberleşme giderleri	26.024	17.487
Yardım ve bağışlar	8.061	10.071
Temizlik giderleri	18.029	14.722
Isıtma aydınlatma ve su giderleri	14.569	10.179
Temsil ve ağırlama giderleri	9.191	7.865
Taşıt aracı giderleri	6.762	6.392
Dava ve mahkeme giderleri	2.962	3.374
Menkuller sigorta giderleri	4.504	3.290
Kırtasiye giderleri	3.265	2.733
Ortak giderlere katılma giderleri	2.850	2.087
Grup nakil giderleri	5.089	5.449
Diğer	10.117	5.914
<b>Toplam</b>	<b>111.423</b>	<b>89.563</b>

<sup>(\*\*)</sup>Diğer bakiyesinin detayları aşağıdaki tablodaki gibidir:

	Cari Dönem	Önceki Dönem
Tasarruf mevduatı sigorta fonu	77.345	45.377
Vergi, resim, harçlar ve fonlar	51.893	38.150
Ekspertiz ve istihbarat giderleri	10.687	8.358
Denetim ve müşavirlik ücretleri	15.776	21.859
Kurum ve Birlik Ücretleri	19.581	7.768
Konut Giderleri <sup>(*)</sup>	14.549	9.444
AVM giderleri <sup>(*)</sup>	36.494	11.740
Diğer	9.838	24.711
<b>Toplam</b>	<b>236.163</b>	<b>167.407</b>

<sup>(\*)</sup> Gayrimenkul yatırım fonlarının portföyünde bulunan gayrimenkullere ilişkin olarak yapılan gider bakiyeleridir.

**ALBARAKA TÜRK KATILIM BANKASI A.Ş.**  
**31 ARALIK 2019 TARİHİNDE SONA EREN HESAP DÖNEMİNE AİT**  
**KONSOLİDE FİNANSAL TABLOLARA İLİŞKİN AÇIKLAMA VE DİPNOTLAR**  
*(Tutarlar aksi belirtilmedikçe Bin Türk Lirası (TL) olarak ifade edilmiştir.)*

**IV. Konsolide kar veya zarar tablosuna ilişkin açıklama ve dipnotlar (devamı):**

**9. Sürdürülen faaliyetler ile durdurulan faaliyetler vergi öncesi kar/zararına ilişkin açıklama:**

Ana Ortaklık Banka'nın durdurulan faaliyeti bulunmadığı için vergi öncesi kar/zararına ilişkin açıklaması yoktur.

Ana Ortaklık Banka'nın vergi öncesi karı bir önceki döneme göre %41 oranında azalarak 124.461 TL (31 Aralık 2018: 209.923 TL) olarak gerçekleşmiştir. Vergi öncesi karın 846.084 TL'lik (31 Aralık 2018: 1.041.278 TL) kısmı net kar payı gelirlerinden, 299.245 TL'si (31 Aralık 2018: 197.508 TL) ise net ücret ve komisyon gelirlerinden oluşmaktadır. Diğer faaliyet giderlerinin toplamı ise 517.797 TL'dir (31 Aralık 2018: 662.392 TL).

**10. Sürdürülen faaliyetler ile durdurulan faaliyetler vergi karşılığına ilişkin açıklama:**

Ana Ortaklık Banka'nın durdurulan faaliyeti bulunmadığı için buna ilişkin vergi karşılığı da bulunmamaktadır.

31 Aralık 2019 tarihi itibarıyla Ana Ortaklık Banka'nın 201.392 TL ertelenmiş vergi geliri (31 Aralık 2018: 139.903 TL), 220.539 TL ertelenmiş vergi gideri (31 Aralık 2018: 171.354 TL) bulunmaktadır. Cari vergi karşılığı 8.535 TL'dir (31 Aralık 2018: 5.237 TL).

**11. Sürdürülen faaliyetler ile durdurulan faaliyetler dönem net kar/zararına ilişkin açıklama:**

Ana Ortaklık Banka'nın durdurulan faaliyeti bulunmamaktadır. Sürdürülen faaliyet karı 124.461 TL'den (31 Aralık 2018: 209.923 TL) 27.682 TL (31 Aralık 2018: 36.688 TL) tutarındaki dönem vergi karşılık giderinin düşülmesi sonucu net dönem karı 96.779 TL (31 Aralık 2018: 173.235 TL) olarak gerçekleşmiştir.

**12. Net dönem kar/zararına ilişkin açıklamalar:**

**a. Olağan bankacılık işlemlerinden kaynaklanan gelir ve gider kalemlerinin niteliği, boyutu ve tekrarlanma oranının açıklanması Ana Ortaklık Banka'nın dönem içindeki performansının anlaşılması için gerekli ise, bu kalemlerin niteliği ve tutarı:**

Bulunmamaktadır.

**b. Finansal tablo kalemlerine ilişkin olarak yapılan bir tahmindeki değişikliğin kâr/zarara etkisi, daha sonraki dönemleri de etkilemesi olasılığı varsa, o dönemleri de kapsayacak şekilde belirtilmesi:**

Bulunmamaktadır.

**c. Azınlık paylarına ait kar:**

	Cari Dönem	Önceki Dönem
Azınlık Paylarına Ait Kar	6.734	15.221

**ALBARAKA TÜRK KATILIM BANKASI A.Ş.**  
**31 ARALIK 2019 TARİHİNDE SONA EREN HESAP DÖNEMİNE AİT**  
**KONSOLİDE FİNANSAL TABLOLARA İLİŞKİN AÇIKLAMA VE DİPNOTLAR**  
*(Tutarlar aksi belirtilmedikçe Bin Türk Lirası (TL) olarak ifade edilmiştir.)*

**V. Konsolide özkaynak değişim tablosuna ilişkin açıklama ve dipnotlar:**

- a) Bilanço tarihinden sonra ancak finansal tabloların ilanından önce bildirim yapılmış kâr payları tutarı bulunmamaktadır.
- Kar payı dağıtımına Genel Kurul toplantısında karar verilecek olup, Genel Kurul, ekli finansal tabloların kesinleştiği tarih itibarıyla henüz yapılmamıştır.
- b) Gerçeğe uygun değer farkı diğer kapsamlı gelire yansıtılan finansal varlıkların gerçeğe uygun değerlerindeki değişikliklerden kaynaklanan "Gerçekleşmemiş kâr/zararlar" ilgili finansal varlığa karşılık gelen değer tahsili, varlığın satılması, elden çıkarılması veya zafiyete uğraması durumlarından birinin gerçekleşmesine kadar dönemin gelir tablosuna yansıtılmamakta; özkaynaklar altında "kar veya zararda yeniden sınıflandırılacak birikmiş diğer kapsamlı gelirler ve giderler" hesabında muhasebeleştirilmektedir. Gerçeğe uygun değer farkı diğer kapsamlı gelire yansıtılan finansal varlıkların yeniden değerlendirilmesinden sonra meydana gelen ertelenmiş vergi öncesi 87.581 TL artış bulunmaktadır (31 Aralık 2018: 14.318 TL azalış).
- c) Maddi ve maddi olmayan duran varlıklara ilişkin değerlendirme farkları özkaynaklar altında maddi ve maddi olmayan duran varlıklar yeniden değerlendirme değer farkları hesabında muhasebeleştirilmektedir.
- d) Ana Ortaklık Banka'nın yurtdışı şubesinin ve yurtdışı bağlı ortaklığının gelir tablolarının Türk Lirası'na çevrilmesinden kaynaklanan kur farkları diğer sermaye yedekleri hesabında muhasebeleştirilmektedir. Cari dönemde ilgili kur farkları hesabında 16.782 TL'lik artış bulunmaktadır (31 Aralık 2018: 36.025 TL artış).

**VI. Konsolide nakit akış tablosuna ilişkin açıklama ve dipnotlar:**

**1. Nakit ve nakde eşdeğer varlıkları oluşturan unsurlar, bu unsurların belirlenmesinde kullanılan muhasebe politikası:**

Kasa, efektif deposu, yoldaki paralar ve satın alınan banka çekleri ile T.C. Merkez Bankası dahil bankalardaki vadesiz mevduat "Nakit" olarak; orijinal vadesi üç aydan kısa olan bankalar arası para piyasası plasmanları ve bankalardaki vadeli depolar "Nakde eşdeğer varlık" olarak tanımlanmaktadır.

- (a) Dönem başındaki nakit ve nakde eşdeğer varlıklar

	Cari dönem	Önceki Dönem
<b>Nakit</b>	<b>2.692.092</b>	<b>2.001.123</b>
Kasa ve efektif deposu	823.466	365.436
Yoldaki paralar	831.066	863.141
T.C. Merkez Bankası	1.037.560	772.546
<b>Nakde eşdeğer varlıklar</b>	<b>4.417.767</b>	<b>888.600</b>
Yurtiçi bankalar	3.459.023	342.727
Yurtdışı bankalar	958.744	545.873
<b>Toplam nakit ve nakde eşdeğer varlıklar</b>	<b>7.109.859</b>	<b>2.889.723</b>

- (b) Dönem sonundaki nakit ve nakde eşdeğer varlıklar:

	Cari dönem	Önceki Dönem
<b>Nakit</b>	<b>4.027.884</b>	<b>2.692.092</b>
Kasa ve efektif deposu	1.022.107	823.466
Yoldaki paralar	558.717	831.066
T.C. Merkez Bankası	2.447.060	1.037.560
<b>Nakde eşdeğer varlıklar</b>	<b>3.161.797</b>	<b>4.417.767</b>
Yurtiçi bankalar	917.218	3.459.023
Yurtdışı bankalar	2.244.579	958.744
<b>Toplam nakit ve nakde eşdeğer varlıklar</b>	<b>7.189.681</b>	<b>7.109.859</b>

**ALBARAKA TÜRK KATILIM BANKASI A.Ş.**  
**31 ARALIK 2019 TARİHİNDE SONA EREN HESAP DÖNEMİNE AİT**  
**KONSOLİDE FİNANSAL TABLOLARA İLİŞKİN AÇIKLAMA VE DİPNOTLAR**  
*(Tutarlar aksi belirtilmedikçe Bin Türk Lirası (TL) olarak ifade edilmiştir.)*

**VI. Konsolide nakit akış tablosuna ilişkin açıklama ve dipnotlar (devamı):**

**2. Grubun elinde bulunan ancak, yasal sınırlamalar veya diğer nedenlerle serbest kullanımında olmayan nakit ve nakde eşdeğer varlık mevcuduna ilişkin bilgi:**

Merkez Bankası nezdinde tutulan vadeli serbest olmayan hesaplar ve pos işlemlerinden kaynaklı bloke tutar nakit ve nakde eşdeğer varlık olarak nitelendirilmemektedir.

**3. Nakit akış tablosunda yer alan diğer kalemleri ve döviz kurundaki değişimin nakit ve nakde eşdeğer varlıklar üzerindeki etkisi kalemine ilişkin açıklamalar:**

“Bankacılık faaliyet konusu varlık ve yükümlülüklerdeki değişim öncesi faaliyet kârı” içinde yer alan 62.047 TL (31 Aralık 2018: 855.948 TL) tutarındaki “Diğer” kalemi, esas olarak personel giderleri ve amortisman giderleri hariç diğer işletme giderlerinden oluşmaktadır.

“Bankacılık faaliyetleri konusu varlık ve yükümlülüklerdeki değişim” içinde yer alan 334.636 TL (31 Aralık 2018: 264.856 TL) tutarındaki “Diğer borçlardaki net artış (azalış)” kalemi muhtelif borçlar, diğer yabancı kaynaklar ve ödenecek vergi, resim, harç ve primlerdeki değişimlerden oluşmaktadır.

Döviz kurundaki değişimin nakit ve nakde eş değer varlıklar üzerindeki etkisi 31 Aralık 2019 tarihinde sona eren hesap döneminde yaklaşık 235.821 TL (31 Aralık 2018: 290.406 TL) olarak tespit edilmiştir.

**ALBARAKA TÜRK KATILIM BANKASI A.Ş.**  
**31 ARALIK 2019 TARİHİNDE SONA EREN HESAP DÖNEMİNE AİT**  
**KONSOLİDE FİNANSAL TABLOLARA İLİŞKİN AÇIKLAMA VE DİPNOTLAR**  
*(Tutarlar aksi belirtilmedikçe Bin Türk Lirası (TL) olarak ifade edilmiştir.)*

**VII. Ana Ortaklık Banka'nın dahil olduğu risk grubuna ilişkin açıklamalar:**

**1. Ana Ortaklık Banka'nın dahil olduğu risk grubuna ilişkin işlemlerin hacmi, dönem sonunda sonuçlanmamış kredi ve toplanan fon işlemleri, döneme ilişkin gelir ve giderler:**

**a. Cari Dönem:**

Ana Ortaklık Banka'nın Dahil Olduğu Risk Grubu <sup>(*)</sup>	İştirak, Bağlı Ortaklık ve Birlikte Kontrol Edilen Ortaklıklar (İş Ortaklıkları)		Ana Ortaklık Banka'nın Doğrudan ve Dolaylı Ortakları		Risk Grubuna Dahil Olan Diğer Gerçek ve Tüzel Kişiler	
	Nakdi	G.Nakdi	Nakdi	G.Nakdi	Nakdi	G.Nakdi
<b>Krediler</b>						
Dönem Başı Bakiyesi	1	5	173.457	32.410	19	-
Dönem Sonu Bakiyesi	3	5	632.926	27.308	27	-
<b>Alınan Kar Payı ve Komisyon Gelirleri</b>	-	-	<b>10.157</b>	<b>195</b>	-	-

**b. Önceki Dönem:**

Ana Ortaklık Banka'nın Dahil Olduğu Risk Grubu <sup>(*)</sup>	İştirak, Bağlı Ortaklık ve Birlikte Kontrol Edilen Ortaklıklar (İş Ortaklıkları)		Ana Ortaklık Banka'nın Doğrudan ve Dolaylı Ortakları		Risk Grubuna Dahil Olan Diğer Gerçek ve Tüzel Kişiler	
	Nakdi	G.Nakdi	Nakdi	G.Nakdi	Nakdi	G.Nakdi
<b>Krediler</b>						
Dönem Başı Bakiyesi	-	-	118.658	22.039	106	-
Dönem Sonu Bakiyesi	1	5	173.457	32.410	19	-
<b>Alınan Kar Payı ve Komisyon Gelirleri</b>	-	-	<b>7.288</b>	<b>66</b>	-	-

<sup>(\*)</sup> 5411 Sayılı Bankacılık Kanunu 49'uncu Maddesi ve 1 Kasım 2006 tarihinde yayımlanan "Bankaların Kredi İşlemlerine İlişkin Yönetmelik" in 4'üncü Maddesinde tanımlanmıştır.

**c.1. Ana Ortaklık Banka'nın dahil olduğu risk grubuna ait özel cari ve katılma hesaplarına ilişkin bilgiler:**

Ana Ortaklık Banka'nın Dahil Olduğu Risk Grubu <sup>(*)</sup>	İştirak, Bağlı Ortaklık ve Birlikte Kontrol Edilen Ortaklıklar (İş Ortaklıkları)		Ana Ortaklık Banka'nın Doğrudan ve Dolaylı Ortakları		Risk Grubuna Dahil Olan Diğer Gerçek ve Tüzel Kişiler	
	Cari Dönem	Önceki Dönem	Cari Dönem	Önceki Dönem	Cari Dönem	Önceki Dönem
<b>Özel Cari ve Katılma Hesapları</b>						
Dönem Başı Bakiyesi	19.653	7.677	604.631	602.289	7.106	4.801
Dönem Sonu Bakiyesi	13.955	19.653	831.442	604.631	11.073	7.106
<b>Katılma Hesabı Kar Payı Gideri</b>	<b>2.369</b>	<b>842</b>	<b>8.859</b>	<b>5.542</b>	<b>381</b>	<b>234</b>

<sup>(\*)</sup> 31 Aralık 2019 tarihi itibarıyla Ana Ortaklık Banka'nın dahil olduğu risk grubu ile yaptığı yatırıma esas vekale sözleşmeleri çerçevesinde sağladığı 34.002.557 ABD Doları 65.082.069 EURO tutarında vekale kredisi (31 Aralık 2018: 31.856.532 ABD Doları ve 122.404.261 EURO) bulunmaktadır. Söz konusu vekale kredilerine ilişkin olarak 1 Ocak 2019 – 31 Aralık 2019 tarihleri arasında oluşan kar payı gideri 12.346 TL'dir (31 Aralık 2018: 19.416 TL). Ana Ortaklık Banka, Ana Ortaklık Bankanın dahil olduğu risk grubu içerisinde yer alan Bereket Varlık Kiralama Şirketi aracılığıyla 2.690.000 TL tutarında kira sertifikası ihracı gerçekleştirmiştir. 31 Aralık 2019 tarihinde sona eren hesap dönemine ait söz konusu toplam sukuk ihraç gideri 475.134 TL'dir (Haziran 2019 tarihinde anaparası ödenip kapatılan 350.000.000 USD dahildir) (31 Aralık 2018: 238.195 TL).

Ana Ortaklık Banka'nın 20 Şubat 2018 tarihinde gerçekleştirmiş olduğu, 205 milyon ABD Doları tutarlı ilave ana sermaye Tier 1 kredisinin 155 milyon ABD Doları tutarlık kısmı ilişkili taraf olan şirketin ana ortağı olan Albaraka Banking Group'a aittir. İlgili kredi tutarı finansal tabloda diğer sermaye yedekleri hesabı altında muhasebeleştirilmiştir.



**ALBARAKA TÜRK KATILIM BANKASI A.Ş.**  
**31 ARALIK 2019 TARİHİNDE SONA EREN HESAP DÖNEMİNE AİT**  
**KONSOLİDE FİNANSAL TABLOLARA İLİŞKİN AÇIKLAMA VE DİPNOTLAR**  
*(Tutarlar aksi belirtilmedikçe Bin Türk Lirası (TL) olarak ifade edilmiştir.)*

**VII. Ana Ortaklık Banka'nın dahil olduğu risk grubuna ilişkin açıklamalar (devamı) :**

**c.2. Grubun dahil olduğu risk grubu ile yaptığı vadeli işlemler ile opsiyon sözleşmeleri ile benzeri diğer sözleşmelere ilişkin bilgiler:**

Grubun dahil olduğu risk grubu ile yaptığı vadeli döviz alım/satım sözleşmesi bulunmamaktadır.

31 Aralık 2019 tarihinde sona eren hesap dönemine ait Grubun üst düzey yöneticilerine sağlanan ücret ve menfaatlerinin toplam tutarı 18.031 TL'dir (31 Aralık 2018: 19.406 TL).

**VIII. Ana Ortaklık Banka'nın yurtiçi, yurtdışı, kıyı bankacılığı bölgelerindeki şube veya iştirakler ile yurtdışı temsilciliklerine ilişkin açıklamalar:**

**1. Ana Ortaklık Banka'nın yurtiçi ve yurtdışı şube ve temsilciliklerine ilişkin bilgiler:**

	Sayı	Çalışan sayısı			
Yurtiçi şube	228	3.771			
			<b>Bulunduğu ülke</b>		
Yurtdışı temsilcilikler	-	-	-		
				<b>Aktif toplamı (bin TL)</b>	<b>Yasal sermaye</b>
Yurtdışı şube	2	20	Irak	656.918	30.510.625.954 Irak Dinarı
Kıyı Bnk. Blg. Şubeler	-	-	-	-	-

**2. Ana Ortaklık Banka'nın yurtiçinde ve yurtdışında şube veya temsilcilik açması, kapatması, organizasyonunu önemli ölçüde değiştirmesine ilişkin açıklamalar**

Ana Ortaklık Banka, 2019 yılı içerisinde yurtdışında 1 adet şube açmıştır. Yurtiçinde farklı bölgelerde 2 adet şube kapatmış, 1 adet şube açmıştır.

**IX. Bilanço sonrası hususlara ilişkin açıklama ve dipnotlar:**

19 Şubat 2020 tarihli yönetim kurulunda 2019 yılına ait konsolide olmayan net karın aşağıda belirtilen şekilde dağıtılmasının Hissedarlar Genel Kuruluna teklif edilmesine karar verilmiştir:

Net Dönem Kârı: 63.429 TL

Birinci Tertip Yasal Yedek Akçe: 3.172 TL

Dağıtılabılır Net Dönem Kârı: 60.257 TL

Ortaklara I. Temettü (Brüt): -

Ortaklara II. Temettü (Brüt): -

İkinci Tertip Yasal Yedek Akçe: -

Özel Yedekler (Gayrimenkul Satış Kârı): 1.082 TL

Olağanüstü Yedek: 59.175 TL

**X. Diğer açıklamalar**

**Bilançoyu önemli ölçüde etkileyen ya da bilançonun açık, yorumlanabilir ve anlaşılabilir olması açısından açıklanması gerekli olan diğer hususlar:**

Bulunmamaktadır.

**ALBARAKA TÜRK KATILIM BANKASI A.Ş.**  
**31 ARALIK 2019 TARİHİNDE SONA EREN HESAP DÖNEMİNE AİT**  
**KONSOLİDE FİNANSAL TABLOLARA İLİŞKİN AÇIKLAMA VE DİPNOTLAR**  
*(Tutarlar aksi belirtilmedikçe Bin Türk Lirası (TL) olarak ifade edilmiştir.)*

**ALTINCI BÖLÜM**

**Bağımsız denetim raporu**

**I. Bağımsız denetim raporuna ilişkin olarak açıklanması gereken hususlar:**

Grubun kamuya açıklanan 31 Aralık 2019 tarihi itibarıyla ve aynı tarihte sona eren döneme ilişkin finansal tablo ve dipnotları “Güney Bağımsız Denetim ve Serbest Muhasebeci Mali Müşavirlik A.Ş.” unvanlı bağımsız denetim kuruluşu (Ernst & Young Global Ltd. üyesi) tarafından bağımsız denetime tabi tutulmuş olup, 31 Aralık 2019 tarihli bağımsız denetim raporu finansal tabloların önünde sunulmuştur.

**II. Bağımsız denetçi tarafından hazırlanan açıklama ve dipnotlar:**

Bulunmamaktadır.

## İLETİŞİM

### Merkez Şube

Dr. Adnan Büyükdenez Cad. No: 6 34768  
Ümraniye/İSTANBUL  
Tel: (216) 666 02 02  
Faks: (216) 666 17 01

### Bölge Müdürlükleri

#### İstanbul Anadolu Bölge Müdürlüğü

Kozyatağı Mah. Çardak Sok. Herti Plaza A Blok  
No: 1/5 Kadıköy/İSTANBUL  
Tel: (216) 464 81 00  
Faks: (216) 666 16 33

#### İstanbul Avrupa 1 Bölge Müdürlüğü

Fulya Mah. Likör Yanı Sokak Akabe İş Hanı No:1/28  
Şişli/İSTANBUL  
Tel: (212) 347 68 58  
Faks: (216) 666 16 31

#### İstanbul Avrupa 2 Bölge Müdürlüğü

Göztepe Mah. Batışehir Cad. Batışehir Sit. K1 Blok  
No: 2 İç Kapı No: 21-22 Bağcılar/İSTANBUL  
Tel: (212) 603 60 18  
Faks: (216) 666 16 32

#### Ankara Bölge Müdürlüğü

Mustafa Kemal Mah. 2123 Cad. No:2D Cepa Ofis  
Kat:16 Çankaya/ANKARA  
Tel: (312) 311 00 43  
Faks: (216) 666 16 34

#### Ege Bölge Müdürlüğü

Akdeniz Mah. Fezvipaşa Bulvarı No:51/31  
Konak/İZMİR  
Tel: (232) 254 54 00  
Faks: (216) 666 16 47

#### Güney Anadolu Bölge Müdürlüğü

İncilipınar Mh. Nişantaşı Sok. No:1/4  
Şehitkamil/GAZİANTEP  
Tel: (342) 215 04 32  
Faks: (216) 666 16 35

#### İç Anadolu Bölge Müdürlüğü

Musalla Bağları Mah. Kule Cad. No:2/25 Kulesite,  
Selçuklu/KONYA  
Tel: (332) 235 00 44  
Faks: (216) 666 16 44

#### Karadeniz Bölge Müdürlüğü

Kale Mah. Şükrü Efendi Sok. No:2/18  
İlkadım/SAMSUN  
Tel: (362) 999 19 30  
Faks: (216) 666 16 48

### İstanbul Şubeleri

#### Akşemsettin/İstanbul Şubesi

Telsiz Mah. Seyit Nizam Cad. No:160/B  
Zeytinburnu/İSTANBUL  
Tel: (212) 415 83 40  
Faks: (216) 666 18 78

#### Alibeyköy Şubesi

Alibeyköy Mah. Atatürk Cad. No:21A/1  
34100 Eyüpsultan/İSTANBUL  
Tel: (212) 627 43 33  
Faks: (216) 666 18 17

#### Altunizade Şubesi

Altunizade Mah. Kısıklı Cad. No:14/1B  
Üsküdar/İSTANBUL  
Tel: (216) 651 74 94  
Faks: (216) 666 17 92

#### Anadolu Kurumsal Şubesi

Kozyatağı Mah. Çardak Sok. Herti Plaza A Blok  
No: 1/3 Kadıköy/İSTANBUL  
Tel: (216) 445 05 50  
Faks: (216) 666 18 30

#### Arnavutköy Şubesi

Arnavutköy Merkez Mah. Fatih Cad. No:15/B  
34276 Arnavutköy/İSTANBUL  
Tel: (212) 597 67 57  
Faks: (216) 666 18 12

#### Avcılar Şubesi

Merkez Mah. Reşitpaşa Cad. No:37/2B  
Avcılar/İSTANBUL  
Tel: (212) 509 05 24  
Faks: (216) 666 17 53

#### Avrupa Kurumsal Şubesi

Fulya Mah. Likör Yanı Sokak Akabe İş Hanı No:1/27  
Şişli/İSTANBUL  
Tel: (212) 347 13 53  
Faks: (216) 666 18 31

#### Bağcılar Şubesi

Çınar Mah. İstanbul Cad. No:27-29C  
Bağcılar/İSTANBUL  
Tel: (212) 434 23 28  
Faks: (216) 666 17 28

#### Bahçelievler Şubesi

Bahçelievler Mah. Adnan Kahveci Bulvarı  
No:30/4A Bahçelievler/İstanbul  
Tel: (212) 642 00 44  
Faks: (216) 666 17 75

#### Bahçelievler Soğanlı Şubesi

Soğanlı Mah. Mustafa Kemal Paşa Cad. No:176 B  
Bahçelievler/İSTANBUL  
Tel: (212) 643 16 72  
Faks: (216) 666 18 98

#### Bakırköy Çarşı Şubesi

Sakızağacı Mah. İstanbul Cad. No:40/A  
Bakırköy/İSTANBUL  
Tel: (212) 583 66 33  
Faks: (216) 666 17 99

#### Basın Ekspres/İstanbul Şubesi

Yenibosna Merkez Mah. Değirmenbahçe Cad.  
No:17-A1/10 Yenibosna Bahçelievler/İSTANBUL  
Tel: (212) 397 04 58  
Faks: (216) 666 18 52

#### Başakşehir Şubesi

İkitelli OSB Mah. Tümsan 1. Kısım 3. Blok Sok.  
No:1/1 Başakşehir/İSTANBUL  
Tel: (212) 485 12 74  
Faks: (216) 666 89 00

#### Bayrampaşa Şubesi

Yenidoğan Mah. Abdi İpekçi Cad. No:75A  
Bayrampaşa/İSTANBUL  
Tel: (212) 612 52 21  
Faks: (216) 666 17 13

#### Beşyüzevler Şubesi

Eski Edirne Asfaltı No:349-351A  
Bayrampaşa/İSTANBUL  
Tel: (212) 477 61 90  
Faks: (216) 666 17 27

#### Beyazıt Şubesi

Mimar Kemalettin Mah. Yeniçeriler Cad. No:59B  
Fatih/İSTANBUL  
Tel: (212) 516 17 13  
Faks: (216) 666 18 84

#### Beylikdüzü Şubesi

Adnan Kahveci Mah. Y. Sultan Selim Bulvarı  
Perla Vista AVM No:1C/73  
Beylikdüzü/İSTANBUL  
Tel: (212) 871 00 45  
Faks: (216) 666 17 30

#### Beylikdüzü Organize Sanayi Şubesi

Beylikdüzü OSB Mah. Birlik Sanayi Sitesi 3. Cad.  
No:1/1 Beylikdüzü/İSTANBUL  
Tel: (212) 876 49 13  
Faks: (216) 666 18 54

#### Bulgurlu İstanbul Şubesi

Bulgurlu Mah. Bulgurlu Cad. No: 128/A  
Üsküdar/İSTANBUL  
Tel: (0216) 266 74 94  
Faks: (216) 666 89 27

#### Büyükçekmece Şubesi

Dizdariye Mah. Cami Sk. No:1A/1  
34500 Büyükçekmece/İSTANBUL  
Tel: (212) 881 57 01  
Faks: (216) 666 18 21

#### Cennet Mahallesi/İstanbul Şubesi

Cennet Mah. Barbaros Cad. No:73/B  
Küçükçekmece/İSTANBUL  
Tel: (212) 598 79 02  
Faks: (216) 666 18 50

#### Çağlayan Şubesi

Çağlayan Mah. Vatan Cad. No:15C  
34403 Çağlayan, Kağıthane/İSTANBUL  
Tel: (212) 246 06 11  
Faks: (216) 666 17 44

#### Çakmak/İstanbul Şubesi

Armağanevler Mah. Alemdağ Cad. No:414A  
Ümraniye/İSTANBUL  
Tel: (216) 335 04 64  
Faks: (216) 666 18 83

**Çekmeköy Şubesi**

Meclis Mah. Aşkın Sk. No:27/C  
Sancaktepe/İSTANBUL  
Tel: (216) 420 63 63  
Faks: (216) 666 18 22

**Dudullu/İstanbul Şubesi**

Adem Yavuz Mah. Alemdağ Cad. No:447/A  
Ümraniye/İSTANBUL  
Tel: (216) 614 09 87  
Faks: (216) 666 89 11

**Esenler Şubesi**

Menderes Mah. Atışalanı Cad. No:11C  
Esenler/İSTANBUL  
Tel: (212) 508 49 99  
Faks: (216) 666 17 80

**Esenyurt Şubesi**

İnönü Mah. Doğan Araslı Bulvarı No: 108A  
Esenyurt/İSTANBUL  
Tel: (212) 699 33 99  
Faks: (216) 666 18 13

**Eyüp Şubesi**

Merkez Mah. Fahri Korutürk Cad. No:52/A  
Eyüpsultan/İSTANBUL  
Tel: (212) 578 10 20  
Faks: (216) 666 18 92

**Fatih Şubesi**

Ali Kuşçu Mah. Macarkardeşler Cad. No:30  
34080 Fatih/İSTANBUL  
Tel: (212) 635 48 96  
Faks: (216) 666 17 15

**Fındıklı/İstanbul Şubesi**

Haseki Sultan Mah. Kızılelma Cad. No:3/A  
Fatih/İSTANBUL  
Tel: (0212) 403 00 12  
Faks: (216) 666 89 13

**Firuzköy/İstanbul Şubesi**

M. Kemal Paşa Mah. Firuzköy Bulvarı No:103A  
Avcılar/İSTANBUL  
Tel: (212) 428 68 36  
Faks: (216) 666 18 82

**Florya/İstanbul Şubesi**

Şenlikköy Mah. Florya Cad. No:88B  
Florya/Bakırköy/İSTANBUL  
Tel: (212)574 20 41  
Faks: (216) 666 18 42

**Gaziosmanpaşa Şubesi**

Sarıgöl Mah. Ordu Cad. No: 9B  
Gaziosmanpaşa/İSTANBUL  
Tel: (212) 563 54 10  
Faks: (216) 666 17 93

**Gelişim Üniversitesi Şubesi**

Cihangir Mah. Şehit Jandarma Komando Er Hakan  
Öner Sk. No:4/1 Avcılar/İSTANBUL  
Tel: (0212) 931 42 85  
Faks: (216) 666 89 16

**Gültepe İstanbul Şubesi**

Ortabayır Mah. Talatpaşa Cad. No: 80B  
Kağıthane/İSTANBUL  
Tel: (212) 216 74 01  
Faks: (216) 666 18 89

**Güneşli Şubesi**

Güneşli Mah. Koçman Cad. No:4A  
Güneşli/Bağcılar/İSTANBUL  
Tel: (212) 474 03 03  
Faks: (216) 666 17 40

**Güngören Şubesi**

Merkez Mah. Posta Cad. No:109/B  
34164 Güngören/İSTANBUL  
Tel: (212) 539 03 80  
Faks: (216) 666 18 01

**Hadımköy Şubesi**

Akçaburgaz Mah. Hadımköy Yolu Cad. No:184/2  
Esenyurt/İSTANBUL  
Tel: (212) 886 19 10  
Faks: (216) 666 17 98

**Hasanpaşa Şubesi**

Hasanpaşa Mah. Fahrettin Kerim Gökay Cad.  
No:7/1 Kadıköy/İSTANBUL  
Tel: (216) 336 55 40  
Faks: (216) 666 17 81

**Ihlamurkuyu/İstanbul Şubesi**

Ihlamurkuyu Mah. Alemdağ Cad. No:271/A  
Ümraniye/İSTANBUL  
Tel: (216) 614 00 77  
Faks: (216) 666 18 51

**İkitelli Şubesi**

İkitelli OSB Mah. Atatürk Bulvarı No:72/B  
Başakşehir/İSTANBUL  
Tel: (212) 671 28 10  
Faks: (216) 666 17 24

**İmes Şubesi**

İmes Sanayi Sitesi, A-Blok 104.Sk. No:2 34776  
Y.Dudullu, Ümraniye/İSTANBUL  
Tel: (216) 590 09 90  
Fax: (216) 666 17 37

**İncirli Şubesi**

Zuhuratbaba Mah. İncirli Cad. No:113A  
Bakırköy/İSTANBUL  
Tel: (212) 542 02 22  
Faks: (216) 666 17 12

**İstoç Şubesi**

Mahmutbey Mah. 2420. Sok. No:77  
Bağcılar/İSTANBUL  
Tel: (212) 659 68 70  
Faks: (216) 666 17 83

**Kadıköy Şubesi**

Rasimpaşa Mah. Rıhtım Cad. No:44B  
34716 Kadıköy/İSTANBUL  
Tel: (216) 414 31 63  
Faks: (216) 666 17 11

**Karaköy Şubesi**

Müeyyetzade Mah. Kemeraltı Cad. No: 6/A  
Beyoğlu/İSTANBUL  
Tel: (212) 252 56 87  
Faks: (216) 666 17 05

**Kartal Şubesi**

Kordonboyu Mah. Ankara Cad. No:110C  
Kartal/İSTANBUL  
Tel: (216) 473 60 05  
Faks: (216) 666 17 56

**Kasımpaşa Şubesi**

Yahya Kahya Mah. Bahriye Cad. No: 32  
Beyoğlu/İSTANBUL  
Tel: (0212) 931 78 36  
Faks: (216) 666 89 20

**Kavacık Şubesi**

Kavacık Mah. Orhan Veli Kanık Cad. No: 98/1  
Beykoz/İSTANBUL  
Tel: (216) 680 27 33  
Faks: (216) 666 17 57

**Kaynarca Şubesi**

Fevzi Çakmak Mah. Tevfik İleri Cad. No:175A  
Kaynarca, Pendik/İSTANBUL  
Tel: (216) 397 07 10  
Faks: (216) 666 18 27

**Kocamustafapaşa Şubesi**

Cerrahpaşa Mah. Kocamustafapaşa Cd. No:186  
Fatih/İSTANBUL  
Tel: (212) 587 89 89  
Faks: (216) 666 18 29

**Kozyatağı Şubesi**

Kozyatağı Mah. Değirmen Sok. Nida Kule İş  
Merkezi No:18/7 Kadıköy/İSTANBUL  
Tel: (216) 384 28 22  
Faks: (216) 666 17 85

**Kurtköy Şubesi**

Şeyhli Mah. Ankara Cad. No:372A, 372B  
Pendik/İSTANBUL  
Tel: (216) 378 14 39  
Faks: (216) 666 18 20

**Küçükbakkalköy Şubesi**

Küçükbakkalköy Mah. Fevzipaşa Cad. No:43-45A  
Ataşehir/İSTANBUL  
Tel: (216) 576 89 99  
Faks: (216) 666 18 33

**Küçükköy Şubesi**

Yeni Mahalle Hekimsuyu Cad. No:7 Küçükköy,  
Gaziosmanpaşa/İSTANBUL  
Tel: (0212) 618 11 80  
Faks: (216) 666 18 24

**Laleli Şubesi**

Kemalpaşa Mah. Ordu Cad. No:56/1  
Fatih/İSTANBUL  
Tel: (212) 528 70 70  
Faks: (216) 666 17 71

**Levent Sanayi Şubesi**

Sultan Selim Mah. Sultan Selim Cad. No:25A  
Kağıthane/İSTANBUL  
Tel: (212) 278 25 00  
Faks: (216) 666 17 49

**Maltepe Şubesi**

Bağlarbaşı Mah. Bağdat Cad. No:416A  
Maltepe/İSTANBUL  
Tel: (216) 370 14 70  
Faks: (216) 666 17 43

**Masko/İstanbul Şubesi**

İkitelli OSB Mah. Süleyman Demirel Bulvarı Esot  
Sanayi Sitesi Esot İş Merkezi No:6/1B  
Başakşehir/İSTANBUL  
Tel: (212) 549 37 77  
Faks: (216) 666 18 37

## İLETİŞİM

**Maslak Şubesi**

Maslak Mah. Büyükdere Cad. No:255/Z12  
Maslak Sarıyer/İSTANBUL  
Tel: (212) 276 01 11  
Faks: (216) 666 18 09

**Mecidiyeköy Şubesi**

Fulya Mah. Büyükdere Cad. No:78-80B  
34460 Mecidiyeköy, Şişli/İSTANBUL  
Tel: (212) 347 16 10  
Faks: (216) 666 18 10

**Megacenter/İstanbul Şubesi**

Kocatepe Mah. Yağ İskelesi Cad. No:29/C  
Bayrampaşa/İSTANBUL  
Tel: (212) 437 38 04  
Faks: (216) 666 18 75

**Mercan/İstanbul Şubesi**

Mercan Mah. Tacirhane Sok. No:25/A  
Fatih/İSTANBUL  
Tel: 0212 403 03 50  
Faks: (216) 666 89 15

**Merter Şubesi**

Mehmet Nesih Özmen Mah. Fatih Cad. No:24  
Güngören/İSTANBUL  
Tel: (212) 637 84 10  
Faks: (216) 666 17 26

**Metrokent/İstanbul Şubesi**

Başak Mah. Yeşil Vadi Cad. Metrokent Sitesi D2  
Blok No:3/1Z Başakşehir/İSTANBUL  
Tel: (212) 777 98 53  
Faks: (216) 666 18 99

**Osmanbey Şubesi**

Meşrutiyet Mah. Halaskargazi Cad. No:100A  
Şişli/İSTANBUL  
Tel: (212) 231 81 65  
Faks: (216) 666 17 86

**Örnek Mah. İstanbul Şubesi**

Örnek Mah. Şehit Cahar Dudayev Cad. No:38-40A  
Ataşehir/İSTANBUL  
Tel: (0216) 969 34 96  
Faks: (216) 666 89 21

**Pendik Şubesi**

Batı Mah. 23 Nisan Cad. No:16/A  
34890 Pendik/İSTANBUL  
Tel: (216) 483 65 05  
Faks: (216) 666 17 25

**Pendik E5 Şubesi**

Çınardere Mah. Gönenli Mehmet Efendi Cad.  
No:71/F-G Pendik/İSTANBUL  
Tel: (216) 379 49 00  
Faks: (216) 666 18 74

**Sahrayıcedit Şubesi**

Sahrayıcedit Mah. Şemsettin Günaltay Cad.  
No:238 A-B Kadıköy/İSTANBUL  
Tel: (216) 302 16 32  
Faks: (216) 666 17 36

**Sancaktepe Şubesi**

Meclis Mah. Katip Çelebi Cad. No:1C  
Sancaktepe/İSTANBUL  
Tel: (216) 622 55 00  
Faks: (216) 666 18 04

**Sefaköy Şubesi**

Kartaltepe Mah. Halkalı Cad. No:82A  
Küçükçekmece/İSTANBUL  
Tel: (212) 580 32 00  
Faks: (216) 666 17 58

**Silivri Şubesi**

Piri Mehmet Paşa Mah. Hacı Pervane Cad. No:49B  
Silivri/İSTANBUL  
Tel: (212) 728 78 00  
Faks: (216) 666 18 66

**Soğanlık İstanbul Şubesi**

Orta Mah. Atatürk Cad. No:106A Kartal/İSTANBUL  
Tel: (0216) 266 07 95  
Faks: (216) 666 89 30

**Sultanbeyli Şubesi**

Abdurrahman Gazi Mah. Bosna Bulvarı No:4B  
Sultanbeyli/İSTANBUL  
Tel: (216) 419 37 00  
Faks: (216) 666 17 41

**Sultançiftliği Şubesi**

Cebeci Mahallesi Eski Edirne Asfaltı Caddesi  
No:672/A 34270 Sultangazi/İSTANBUL  
Tel: (212) 475 53 40  
Faks: (216) 666 17 94

**Sultanhamam Şubesi**

Rüstempaşa Mah. Marpuççular Cad. No:26/A  
Fatih/İSTANBUL  
Tel: (212) 519 64 30  
Faks: (216) 666 17 23

**Şehremini/İstanbul Şubesi**

Şehremini Mah. Turgut Özal Millet Cad. No:163/A  
Fatih/İSTANBUL  
Tel: (212) 585 00 13  
Faks: (216) 666 18 69

**Şirinevler Şubesi**

Şirinevler Mah. Fetih Cad. No:19/A Şirinevler,  
Bahçelievler/İSTANBUL  
Tel: (212) 551 81 51  
Faks: (216) 666 17 48

**Taksim Şubesi**

Kuloğlu Mah. İstiklal Cad. No:139  
Beyoğlu/İSTANBUL  
Tel: (0212) 939 21 59  
Faks: (216) 666 89 22

**Terazidere/İstanbul Şubesi**

Terazidere Mah. Güneş Cad. No:5-7  
Bayrampaşa/İSTANBUL  
Tel: (212) 501 28 76  
Faks: (216) 666 18 97

**Topçular Şubesi**

Topçular Mah. Rami Kışla Cad. No:40-44/A  
Eyüpsultan/İSTANBUL  
Tel: (212) 613 85 74  
Faks: (216) 666 17 84

**Topkapı/İstanbul Şubesi**

Maltepe Mah. Gümüşsuyu Cad. No:28 Dk:156  
Zeytinburnu/İSTANBUL  
Tel: (212) 565 95 03  
Faks: (216) 666 18 38

**Trakya Kurumsal Şubesi**

Göztepe Mah. Batışehir Cad. Batışehir Sit. K1 Blok  
No: 2 İç Kapı No: 11-12 Bağcılar/İSTANBUL  
Tel: (212) 550 16 65  
Faks: (216) 666 18 36

**Tuzla Sanayi/İstanbul Şubesi**

Mescit Mah. Demokrasi Cad. A11 Blok No: 3B/3  
Tuzla/İSTANBUL  
Tel: (216) 394 86 54  
Faks: (216) 666 18 44

**Ümraniye Şubesi**

Atatürk Mah. Alemdağ Cad. No:10-12A 34764  
Ümraniye/İSTANBUL  
Tel: (216) 443 66 35  
Faks: (216) 666 17 18

**Ümraniye Çarşı Şubesi**

İstiklal Mah. Alemdağ Cad. No:176A  
Ümraniye/İSTANBUL  
Tel: (216) 523 44 14  
Faks: (216) 666 18 95

**Üsküdar Şubesi**

Mimar Sinan Mah. Hakimiyet-i Milliye Cad. Molla  
Eşref Sok. No:17-17/A Üsküdar/İSTANBUL  
Tel: (216) 532 89 39  
Faks: (216) 666 17 35

**Yavuzselim/İstanbul Şubesi**

Ali Kuşçu Mah. Fevzipaşa Cad. No:60  
Fatih/İSTANBUL  
Tel: (212) 532 92 52  
Faks: (216) 666 18 93

**Yenibosna Şubesi**

Fevzi Çakmak Mah. Yıldırım Beyazıt Cad. No:59-  
61A Bahçelievler/İSTANBUL  
Tel: (0212) 924 19 51  
Faks: (216) 666 89 26

**Yıldıztepe Bağcılar Şubesi**

Yıldıztepe Mah. Bağcılar Cad. No:102/B  
Bağcılar/İSTANBUL  
Tel: (0212) 931 65 61  
Faks: (216) 666 89 17

**Zeytinburnu Şubesi**

Gökalp Mah. 58 Bulvar Cad. No:12/A  
Zeytinburnu/İSTANBUL  
Tel: (212) 510 10 22  
Faks: (216) 666 17 39

## Diğer İl ve İlçe Şubeleri

### Adana Şubesi

Kuruköprü Mah. İnönü Cad. No: 85A  
Seyhan/ADANA  
Tel: (322) 363 11 00  
Faks: (216) 666 17 08

### Adana Barkal Şubesi

Yeşiloba Mah. Turhan Cemal Beriker Bul. Adana İş  
Merkezi Sit. A Blok No: 443 L Seyhan/ADANA  
Tel: (322) 429 78 78  
Faks: (216) 666 17 79

### Adana Organize Sanayi Şubesi

Adana Hacı Sabancı Organize Sanayi Bölgesi OSB  
Turgut Özal Bulvarı No:17 Sarıçam/ADANA  
Tel: (322) 394 53 29  
Faks: (216) 666 18 39

### Adapazarı Şubesi

Tiğcılar Mah. Atatürk Bulvarı No:39B  
Adapazarı/SAKARYA  
Tel: (264) 277 91 41  
Faks: (216) 666 17 20

### Adıyaman Şubesi

Hocaömer Mah. Atatürk Cad. No:6/A  
Merkez/ADİYAMAN  
Tel: (416) 213 60 84  
Faks: (216) 666 18 26

### Afyonkarahisar Şubesi

Marulcu Mah. Kadınana Cad. No:24/B  
Merkez/AFYONKARAHİSAR  
Tel: (272) 214 10 14  
Faks: (216) 666 17 62

### Akçaabat/Trabzon Şubesi

Orta Mahalle İnönü Cad. No:145  
Akçaabat/TRABZON  
Tel: (462) 228 80 01  
Faks: (216) 666 89 03

### Aksaray Şubesi

Minarecik Mah. 44/Mehmet Altınoy Cad.  
No:27A/A Merkez/AKSARAY  
Tel: (382) 212 12 71  
Faks: (216) 666 17 91

### Akşehir/Konya Şubesi

Selçuk Mah. İnönü Cad. No:29 Akşehir/KONYA  
Tel: (332) 811 02 47  
Faks: (216) 666 89 02

### Alanya/Antalya Şubesi

Kadıpaşa Mah. Şevket Tokuş Cad. No:59/C  
Alanya/ANTALYA  
Tel: (242) 512 15 40  
Faks: (216) 666 89 10

### Amasya Şubesi

Dere Mah. Mustafa Kemal Paşa Cad. No: 9A  
Merkez/AMASYA  
Tel: (358) 218 07 03  
Faks: (216) 666 89 12

### Ankara Şubesi

Kızılay Mah. Atatürk Bulvarı No: 70B  
Çankaya/ANKARA  
Tel: (312) 430 53 20  
Faks: (216) 666 17 02

### Antakya Şubesi

Haraparası Mah. Yavuz Sultan Selim Cad. No:13A  
Antakya/HATAY  
Tel: (326) 225 12 26  
Faks: (216) 666 18 47

### Antalya Şubesi

Elmalı Mah. Hasan Subaşı Cad. No:35/E 07100  
Muratpaşa/ANTALYA  
Tel: (242) 247 46 12  
Faks: (216) 666 17 21

### Aydın Şubesi

Cumhuriyet Mah. Cumhuriyet Cad. No:12/21  
Efeler/Aydın  
Tel: (256) 213 48 38  
Faks: (216) 666 17 66

### Bakanlıklar Şubesi

Kavaklıdere Mah. Atatürk Bulvarı No:165/A  
Çankaya/ANKARA  
Tel: (312) 417 70 33  
Faks: (216) 666 18 03

### Balgat Şubesi

Ehlibeyt Mah. Tekstilciler Cad. No:1D  
06520 Balgat, Çankaya/ANKARA  
Tel: (312) 472 40 30  
Faks: (216) 666 17 42

### Balıkesir Şubesi

Eskikuyumcular Mah. Atalar Cad. No:22A  
Karesi/BALIKESİR  
Tel: (266) 243 73 33  
Faks: (216) 666 17 22

### Bandırma Şubesi

Dere Mah. İsmet İnönü Cad. No:4  
Bandırma/BALIKESİR  
Tel: (266) 714 43 30  
Faks: (216) 666 18 88

### Başkent Kurumsal Şubesi

Mustafa Kemal Mah. 2123 Cad. No:2D Cepa Ofis  
Kat:15 Çankaya/ANKARA  
Tel: (312) 474 09 09  
Faks: (216) 666 18 32

### Batman Şubesi

Şirinevler Mah. Atatürk Bulvarı No:54A  
Merkez/BATMAN  
Tel: (488) 215 26 42  
Faks: (216) 666 17 72

### Bolu Şubesi

Büyük Cami Mah. İzzet Baysal Cad. No:97A  
Merkez/BOLU  
Tel: (374) 218 12 92  
Faks: (216) 666 18 23

### Bornova Şubesi

Erzene Mah. Kazım Karabekir Cad. No:5/A  
35040 Bornova/İZMİR  
Tel: (232) 342 43 23  
Faks: (216) 666 17 97

### Bursa Şubesi

Reyhan Mah. Haşim İşcan Cad. No: 6  
Osmangazi/BURSA  
Tel: (224) 220 97 60  
Faks: (216) 666 17 04

### Bursa Demirtaş Şubesi

Panayır Mah. İstanbul Cad. No:496A  
Osmangazi/BURSA  
Tel: (224) 211 26 11  
Faks: (216) 666 18 56

### Büsan/Konya Şubesi

Kosgeb Caddesi No:1/F Büsan Özel Organize  
Sanayi Bölgesi 42050 Karatay/KONYA  
Tel: (332) 345 40 40  
Faks: (216) 666 17 51

### Cebeci/Ankara Şubesi

Demirlibahçe Mah. Talatpaşa Bulvarı No:173/B  
Mamak/ANKARA  
Tel: (312) 363 30 11  
Faks: (216) 666 18 64

### Çallı Şubesi

Fabrikalar Mah. Namık Kemal Bulvarı No:7A  
Kepez/ANTALYA  
Tel: (242) 344 45 05  
Faks: (216) 666 18 15

### Çanakkale Şubesi

Kemalpaşa Mah. Çarşı Cad. No:139/1  
Merkez/ÇANAKKALE  
Tel: (286) 214 40 82  
Faks: (216) 666 18 08

### Çankırı Şubesi

Cumhuriyet Mah. Necip Fazıl Kısakürek Sok.  
No:32/C Merkez/ÇANKIRI  
Tel: (376) 212 72 51  
Faks: (216) 666 18 63

### Çerkezköy Şubesi

Gaziosmanpaşa Mah. Atatürk Cad. No: 5-7 B  
Çerkezköy/TEKİRDAĞ  
Tel: (282) 725 00 22  
Faks: (216) 666 18 60

### Çiğli Şubesi

Şirintepe Mah. Anadolu Caddesi No:780  
35640 Çiğli/İZMİR  
Tel: (232) 386 10 13  
Faks: (216) 666 18 14

### Çorlu Şubesi

Kazımiye Mah. Salih Omurtak Cad. No:34/C  
59850 Çorlu/TEKİRDAĞ  
Tel: (282) 673 66 10  
Faks: (216) 666 17 82

### Çorum Şubesi

Çepni Mah. İnönü Cad. No:23  
Merkez/ÇORUM  
Tel: (364) 224 19 11  
Faks: (216) 666 17 63

### Çukurambar/Ankara Şubesi

Kızılırmak Mah. Muhsin Yazıcıoğlu Cad. No:17/8  
Çukurambar Çankaya/ANKARA  
Tel: (312) 287 44 02  
Faks: (216) 666 18 91

## İLETİŞİM

**Çukurova/Adana Şubesi**

Mahfesiğmaz Mah. Turgut Özal Bulvarı No:131/A  
Çukurova/ADANA  
Tel: (322) 233 23 51  
Faks: (216) 666 18 61

**Demetevler Şubesi**

Yeşilevler Mah. 506 Cad. No:1B  
Yenimahalle/ANKARA  
Tel: (312) 979 79 58  
Faks: (216) 666 89 29

**Denizli Şubesi**

Saraylar Mah. 2. Ticari Yol Cad. No:43/1 20100  
Merkezefendi/DENİZLİ  
Tel: (258) 242 00 25  
Faks: (216) 666 17 33

**Denizli Sanayi Şubesi**

İlbadde Mah. Örnek Cad. No:167A/1  
Merkezefendi/DENİZLİ  
Tel: (258) 372 01 25  
Faks: (216) 666 18 79

**Diyarbakır Şubesi**

Kooperatifler Mah. Akkoyunlu Bulvarı No: 25/B  
Yenişehir/DİYARBAKIR  
Tel: (412) 224 75 30  
Faks: (216) 666 17 32

**Düzce Şubesi**

Burhaniye Mah. Bolu Cad. No:3A  
Düzce/DÜZCE  
Tel: (380) 512 08 51  
Faks: (216) 666 17 61

**Edirne Şubesi**

Sabuni Mah. Çilingirler Cad. No: 17  
Merkez/EDİRNE  
Tel: (284) 212 02 65  
Faks: (216) 666 89 08

**Elazığ Şubesi**

İcadiye Mah. Hürriyet Cad. No:25/1  
Merkez/ELAZIĞ  
Tel: (424) 212 47 24  
Faks: (216) 666 17 60

**Emniyet Caddesi/Şanlıurfa Şubesi**

Yeşildirek Mah. Yunus Emre Cad. No:63/A  
Haliliye/ŞANLIURFA  
Tel: (414) 318 01 80  
Faks: (216) 666 89 04

**Erzincan Şubesi**

Atatürk Mah. Fevzipaşa Cad.  
No:31/Z1 Merkez/ERZİNCAN  
Tel: (0446) 999 16 27  
Faks: (216) 666 89 18

**Erzurum Şubesi**

Kazım Karabekir Paşa Mah. Orhan Şerifsoy Cad.  
No:56 Yakutiye/ERZURUM  
Tel: (442) 213 24 76  
Faks: (216) 666 17 54

**Eskişehir Şubesi**

Cumhuriye Mah. Sakarya – 1 Cad. No: 7/C  
Tepebaşı/ESKİŞEHİR  
Tel: (222) 231 36 66  
Faks: (216) 666 17 50

**Etimesgut/Ankara Şubesi**

Kazım Karabekir Mah. İstasyon Cad. No:51A  
Etimesgut/ANKARA  
Tel: (312) 245 57 00  
Faks: (216) 666 18 68

**Etlık Şubesi**

İncirli Mah. Yunus Emre Cad. No:5/A  
Etlık Keçiören/ANKARA  
Tel: (312) 325 91 91  
Faks: (216) 666 17 59

**Fatsa Şubesi**

Mustafa Kemal Paşa Mah. Sakarya Cad. No:13/B  
Fatsa/ORDU  
Tel: (452) 400 46 46  
Faks: (216) 666 18 90

**FSM Bulvarı Bursa Şubesi**

Fethiye Mah. Fatih Sultan Mehmet Bulvarı  
No:199A Nilüfer/BURSA  
Tel: (0224) 909 00 37  
Faks: (216) 666 89 25

**Gatem/Gaziantep Şubesi**

Sanayi Mah. Erdoğan Ergönül Cad. No:41/1  
Şehitkamil/GAZİANTEP  
Tel: (342) 238 17 33  
Faks: (216) 666 18 87

**Gaziantep Şubesi**

Karagöz Mah. Suburcu Cad. No:4/1  
Şahinbey/GAZİANTEP  
Tel: (342) 230 91 68  
Faks: (216) 666 17 09

**Gaziantep Organize Sanayi Şubesi**

Başpınar OSB Mah. OSB 2. Bölge Celal Doğan  
Bulvarı No:71A/59 Şehitkamil/GAZİANTEP  
Tel: (342) 337 87 87  
Faks: (216) 666 18 71

**Gebze Şubesi**

Hacı Halil Mah. Körfez Cad. No:18A  
Gebze/KOCAELİ  
Tel: (262) 641 15 82  
Faks: (216) 666 17 34

**Gebze Org. San. Şubesi**

İnönü Mah. Gebze Güzeller OSB Atatürk Bulvarı  
No:2/B Gebze/KOCAELİ  
Tel: (262) 751 20 28  
Faks: (216) 666 18 18

**Giresun Şubesi**

Hacı Miktat Mah. Fatih Cad. No:26-30C  
Merkez/GİRESUN  
Tel: (454) 213 30 01  
Faks: (216) 666 18 35

**Gölcük Şubesi**

Merkez Mah. Amiral Sağlam Cad. No:24/C  
Gölcük/KOCAELİ  
Tel: (0262) 888 42 10  
Faks: (216) 666 89 28

**İsparta Şubesi**

Yayla Mah.118 Cad. No:11/B  
Merkez/İSPARTA  
Tel: (246) 223 47 42  
Faks: (216) 666 17 74

**İşıkent/İzmir Şubesi**

Egemenlik Mah. 6129 Sokak. No:49 Ayküsan  
Sanayi Sitesi, İşıkent Bornova/İZMİR  
Tel: (232) 436 47 72  
Faks: (216) 666 18 77

**İbrahim Ağa Caddesi Gebze Şubesi**

Mustafapaşa Mah. İbrahimağa Cad. No:69 B  
Gebze/KOCAELİ  
Tel: (0262) 888 42 07  
Faks: (216) 666 89 23

**İnegöl/Bursa Şubesi**

Kemalpaşa Mah. Atatürk Bulvarı No:12/A  
İnegöl/BURSA  
Tel: (224) 716 04 90  
Faks: (216) 666 18 55

**İskenderun Şubesi**

Savaş Mah. Mareşal Çakmak Cad. No:4  
31200 İskenderun/HATAY  
Tel: (326) 614 68 60  
Faks: (216) 666 18 00

**İvedik Şubesi**

İvedik OSB Mah. Melih Gökçek Bulvarı No: 63/156  
Yenimahalle/ANKARA  
Tel: (312) 394 70 05  
Faks: (216) 666 18 07

**İzmir Şubesi**

Akdeniz Mah. Fevzipaşa Bulvarı No: 51/A 35210  
Konak/İZMİR  
Tel: (232) 441 21 61  
Faks: (216) 666 17 03

**İzmir Gıda Çarşısı Şubesi**

Halkpınar Mah. 1203/1 Sok. No:21 Gıda Çarşısı  
Yenişehir Konak/İZMİR  
Tel: (232) 469 14 03  
Faks: (216) 666 18 53

**İzmit Şubesi**

Ömerağa Mah. Alemdar Cad. No:17A  
İzmit/KOCAELİ  
Tel: (262) 323 37 72  
Faks: (216) 666 17 19

**İzmit E5 Şubesi**

Körfez Mah. Ankara Karayolu Cad. No:123/2A  
İzmit/KOCAELİ  
Tel: (262) 324 78 06  
Faks: (216) 666 18 45  
Koordinat: 40.762742, 29.943590  
Bina Kodu: 28918600 Adres Kodu: 1982860064

**Kahramanmaraş Şubesi**

Yenişehir Mah. Cumhuriyet Bulvarı No: 4B  
Dulkadiroğlu/KAHRAMANMARAŞ  
Tel: (344) 225 49 26  
Faks: (216) 666 17 17

**Karabağlar Şubesi**

Aşık Veysel Mah. Yeşillik Cad. No:437-441A  
Karabağlar/İZMİR  
Tel: (232) 237 27 81  
Faks: (216) 666 17 47

**Karabük Şubesi**

Bayır Mah. Kemal Güneş Cad. No:96  
Merkez/KARABÜK  
Tel: (370) 415 66 33  
Faks: (216) 666 18 05

**Karadeniz Ereğli Şubesi**

Müftü Mah. Devrim Bulvarı No:9/A  
Ereğli/ZONGULDAK  
Tel: (372) 322 84 14  
Faks: (216) 666 17 76

**Karaman Şubesi**

Ahiosman Mah. İsmetpaşa Cd. No:22/B  
Merkez/KARAMAN  
Tel: (338) 213 91 00  
Faks: (216) 666 18 25

**Kastamonu Şubesi**

Cebrail Mah. Plevne Cad. No:28/B  
Merkez/KASTAMONU  
Tel: (366) 212 88 37  
Faks: (216) 666 17 73

**Kayapınar Şubesi**

Peyas Mah. Urfa Bulv. Rema Sitesi No:128/B  
Kayapınar/DİYARBAKIR  
Tel: (412) 251 31 33  
Faks: (216) 666 18 16

**Kayseri Şubesi**

Cumhuriyet Mah. Vatan Cad. No: 26  
38040 Melikgazi/KAYSERİ  
Tel: (352) 222 67 91  
Faks: (216) 666 17 07

**Kayseri Org. Sanayi Şubesi**

Kayseri OSB Mah. 12 Cad. No:5/22  
Melikgazi/KAYSERİ  
Tel: (352) 321 42 82  
Faks: (216) 666 18 11

**Kayseri Sanayi Şubesi**

Sanayi Mah. Osman Kavuncu Cad. No:112/A  
Kocasinan/KAYSERİ  
Tel: (352) 336 63 66  
Faks: (216) 666 17 45

**Keçiören Şubesi**

Bağlarbaşı Mah. Kızlarpınarı Cd. No:104/A  
Keçiören/ANKARA  
Tel: (312) 314 14 14  
Faks: (216) 666 18 28

**Kemalpaşa/İzmir Şubesi**

Sekiz Eylül Mah. İzmir Cad.  
No:22/A Kemalpaşa/İZMİR  
Tel: (232) 878 31 38  
Faks: (216) 666 18 57

**Kestel/Bursa Şubesi**

Ahmet Vefik Paşa OSB Mah. Bursa Cad. No:75B/2  
Kestel/BURSA  
Tel: (224) 372 75 87  
Faks: (216) 666 18 40

**Kobisan/Konya Şubesi**

Fevzi Çakmak Mah. Aslım Cad.  
No: 63E Karatay/KONYA  
Tel: (0332) 999 14 24  
Faks: (216) 666 89 14

**Konya Şubesi**

Mevlana Cad. No:5/1  
42030 Karatay/KONYA  
Tel: (332) 350 19 77  
Faks: (216) 666 17 06

**Konya Ereğli Şubesi**

Namık Kemal Mah. Atatürk Cad. No:117  
Ereğli/KONYA  
Tel: (332) 712 00 71  
Faks: (216) 666 18 94

**Konya Organize Sanayi Şubesi**

Büyükkayacık OSB Mah.  
Kırım Cad. No:20/1 Selçuklu/KONYA  
Tel: (332) 239 21 76  
Faks: (216) 666 18 34

**Konya Sanayi Şubesi**

Musalla Bağları Mah. Ankara Cad. No:101  
Selçuklu/KONYA  
Tel: (332) 238 21 25  
Faks: (216) 666 17 29

**Konyaaltı/Antalya Şubesi**

Arapsuyu Mah. Atatürk Bulvarı  
No:23C Konyaaltı/ANTALYA  
Tel: (242) 290 99 19  
Faks: (216) 666 18 49

**Körfez/Kocaeli Şubesi**

Kuzey Mah. Cahit Zarifoğlu Cad. No:65A  
Körfez/KOCAELİ  
Tel: (262) 526 62 75  
Faks: (216) 666 18 59

**Küçüksaat/Adana Şubesi**

Sefaözler Cad. No:3/E  
01060 Seyhan/ADANA  
Tel: (322) 351 20 00  
Faks: (216) 666 17 96

**Kütahya Şubesi**

Balıklı Mah. Pekmez Pazarı Cad. No:12/A  
Merkez/KÜTAHYA  
Tel: (274) 223 75 00  
Faks: (216) 666 18 41

**Malatya Şubesi**

Hamidiye Mah. İnönü Cad. No:49/A  
Battalgazi/MALATYA  
Tel: (422) 326 04 20  
Faks: (216) 666 17 16

**Manavgat/Antalya Şubesi**

Bahçelievler Mah. Demokrasi Bulvarı No:40/Z01  
Manavgat/ANTALYA  
Tel: (242) 742 00 40  
Faks: (216) 666 18 67

**Manisa Şubesi**

1.Anafartalar Mah. Mustafa Kemal Paşa Cad.  
No:14/A 45020 Şehzadeler/MANİSA  
Tel: (236) 238 93 00  
Faks: (216) 666 17 67

**Mardin Şubesi**

13 Mart Mah. Vali Ozan Cad. Köyan İş Merkezi No:  
50 G Artuklu/MARDİN  
Tel: (482) 213 22 50  
Faks: (216) 666 18 46

**Mersin Şubesi**

Camişerif Mah. İstiklal Cad. No:33/A  
Akdeniz/MERSİN  
Tel: (324) 237 85 60  
Faks: (216) 666 17 70

**Mevlana Şubesi**

Sahibiata Mah. Sahibiata Cad.  
No: 33D Meram/KONYA  
Tel: (332) 350 00 42  
Faks: (216) 666 18 02

**Muş Şubesi**

Kültür Mah. Atatürk Bulvarı No:46/A Merkez/MUŞ  
Tel: (436) 212 80 10  
Faks: (216) 666 18 70

**Nazilli Şubesi**

Altıntaş Mah. Türkocağı Cad. No:51/A  
Nazilli/AYDIN  
Tel: (256) 315 01 02  
Faks: (216) 666 18 96

**Nevşehir Şubesi**

Kapucubaşı Mah. Atatürk Bulvarı No:105  
Merkez/NEVŞEHİR  
Tel: (384) 212 12 16  
Faks: (216) 666 18 43

**Nilüfer Şubesi**

Üçevler Mah. Nilüfer Cad. Küçük Sanayi No:4/1  
Nilüfer/BURSA  
Tel: (224) 443 74 00  
Faks: (216) 666 17 95

**Ordu Şubesi**

Şarkiye Mah. Süleyman Felek Cad. No:54  
Altınordu/ORDU  
Tel: (452) 214 73 51  
Faks: (216) 666 17 88

**Osmaniye Şubesi**

İstiklal Mah. Atatürk Cad. No:164A  
Merkez/OSMANİYE  
Tel: (328) 813 71 71  
Faks: (216) 666 17 68

**Ostim Şubesi**

Ostim OSB Mah. 100. Yıl Bulvarı No:3  
06370 Ostim, Yenimahalle/ANKARA  
Tel: (312) 385 79 01  
Faks: (216) 666 17 31

**Pozcu/Mersin Şubesi**

Güvenevler Mah. Gazi Mustafa Kemal Bulvarı  
No:368A Yenişehir/MERSİN  
Tel: (324) 326 76 76  
Faks: (216) 666 89 06



## İLETİŞİM

**Pursaklar/Ankara Şubesi**

Merkez Mah. Yunus Emre Cad. No:15/A  
Pursaklar/ANKARA  
Tel: (312) 527 00 93  
Faks: (216) 666 18 73

**Rize Şubesi**

Yeniköy Mah. Tevfik İleri Cad.  
No: 22C Merkez/RİZE  
Tel: (464) 214 27 67  
Faks: (216) 666 17 77

**Samsun Şubesi**

Kale Mah. Kaptanağa Cad. No:12/1  
55030 İlkadım/SAMSUN  
Tel: (362) 435 10 92  
Faks: (216) 666 17 10

**Samsun Sanayi Şubesi**

Şabançoğlu Mah. Atatürk Bulvarı No: 167B  
Tekkeköy/SAMSUN  
Tel: (362) 266 62 52  
Faks: (216) 666 18 62

**Siiirt Şubesi**

Bahçelievler Mah. Mizbah Çalapçıkay Cad. No:12C  
Merkez/SİİRT  
Tel: (484) 223 41 40  
Faks: (216) 666 18 80

**Sincan Şubesi**

Atatürk Mah. Ankara Cad. No:23/2  
06930 Sincan/ANKARA  
Tel: (312) 270 99 88  
Faks: (216) 666 17 64

**Siteler Şubesi**

Önder Mah. Karacakaya Cad. No:73A  
06160 Siteler Altındağ/ANKARA  
Tel: (312) 353 49 50  
Faks: (216) 666 17 14

**Sivas Şubesi**

Eski Kale Mah. 13-2 Sok. No:4 Merkez/SİVAS  
Tel: (346) 224 00 90  
Faks: (216) 666 17 52

**Sivas Caddesi/Kayseri Şubesi**

Mimarsinan Mah. Sivas Bulvarı No:145/B  
Kocasinan/KAYSERİ  
Tel: (352) 235 18 00  
Faks: (216) 666 18 85

**Şanlıurfa Şubesi**

Kamberiye Mah. Kadri Eroğan Cad. No:10/1  
Haliliye/ŞANLIURFA  
Tel: (414) 313 01 58  
Faks: (216) 666 17 46

**Şaşmaz Şubesi**

Bahçekapı Mah. Sanayi Bulvarı No: 16C  
Etimesgut/ANKARA  
Tel: (312) 278 32 42  
Faks: (216) 666 18 06

**Şehitkamil Şubesi**

İncilipınar Mah. Prof. Muammer Aksoy Bulvarı  
No:19E/A Şehitkamil/GAZİANTEP  
Tel: (342) 215 36 51  
Faks: (216) 666 18 19

**Tarsus/Mersin Şubesi**

Şehitmustafa Mah. Atatürk Bulvarı No:1A  
Tarsus/MERSİN  
Tel: (324) 613 00 20  
Faks: (216) 666 89 07

**Tavşanlı/Kütahya Şubesi**

Yeni Mah. Ada Cad. No:7/1 Tavşanlı/KÜTAHYA  
Tel: (274) 614 77 61  
Faks: (216) 666 18 65

**Tekirdağ Şubesi**

Yavuz Mah. Hükümet Cad. No:159A  
Süleymanpaşa/TEKİRDAĞ  
Tel: (282) 260 16 88  
Faks: (216) 666 18 81

**Timko Sanayi Sitesi Şubesi**

Macun Mah. 177 Cadde No: 19 C/7  
Yenimahalle/ANKARA  
Tel: (312) 666 56 31  
Faks: (216) 666 89 24

**Tokat Şubesi**

Yarahmet Mah. Gaziosmanpaşa Bulvarı No:167  
Merkez/TOKAT  
Tel: (356) 214 69 66  
Faks: (216) 666 17 78

**Trabzon Şubesi**

Kemerkaya Mah. Kahramanmaraş Cad. No:35/B  
Ortahisar/TRABZON  
Tel: (462) 321 66 06  
Faks: (216) 666 17 55

**Trabzon Değirmendere Şubesi**

Sanayi Mah. Devlet Karayolu Cad. No:89/9  
Değirmendere Ortahisar/TRABZON  
Tel: (462) 325 00 23  
Faks: (216) 666 18 48

**Turan Güneş Şubesi**

Yıldızevler Mah. Turan Güneş Bulvarı No:54/B  
06500 Çankaya/ANKARA  
Tel: (312) 443 07 65  
Faks: (216) 666 17 90

**Turgutlu/Manisa Şubesi**

Turan Mah. Atatürk Bulvarı No: 180/A  
Turgutlu/MANİSA  
Tel: (236) 312 75 00  
Faks: (216) 666 18 58

**Uludağ Şubesi**

Anadolu Mah. Ankarayolu Cad. No:73  
Yıldırım/BURSA  
Tel: (224) 272 59 00  
Faks: (216) 666 17 38

**Ulus Şubesi**

Kale Mah. Anafartalar Cad. No:59  
06250 Ulus Altındağ/ANKARA  
Tel: (312) 324 65 70  
Faks: (216) 666 17 89

**Uşak Şubesi**

İsliçe Mah. İsmetpaşa Cad. No:45/A Merkez/UŞAK  
Tel: (276) 223 30 02  
Faks: (216) 666 89 09

**Ümitköy Şubesi**

Prof. Dr. Ahmet Taner Kışlalı Mah. S.Saltoğlu  
Bulvarı No: 35/7 Çankaya/ANKARA  
Tel: (312) 241 60 00  
Faks: (216) 666 17 87

**Van Şubesi**

Bahçıvan Mah. Cumhuriyet Bulv. No:120A 65100  
İpekyolu/VAN  
Tel: (432) 212 17 12  
Faks: (216) 666 17 65

**Yalova Şubesi**

Süleymanbey Mah. Cengiz Koçal Cad. No:19  
Merkez/YALOVA  
Tel: (226) 812 23 80  
Faks: (216) 666 17 69

**Yeni Toptancılar/Konya Şubesi**

Fevzi Çakmak Mah. Karakayış Cad. No:289/1  
Karatay/KONYA  
Tel: (332) 342 00 72  
Faks: (216) 666 18 76

**Yeniyol Bursa Şubesi**

Alacamescit Mah. İnönü Cad. No:33  
Osmangazi/BURSA  
Tel: (0224) 999 88 60  
Faks: (216) 666 89 19

**Yozgat Şubesi**

Medrese Mah. Şeyhzade Cad. No:22/A  
Merkez/YOZGAT  
Tel: (354) 217 50 30  
Faks: (216) 666 89 05

**Zafer Sanayi/Konya Şubesi**

Horozluhan Mah. Selçuklu Cad. No:2/B  
Zafer Sanayi Sitesi Selçuklu/KONYA  
Tel: (332) 248 84 30  
Faks: (216) 666 89 01

**Yurt Dışı Şube****Erbil Şubesi**

Heva Grup Ofisi Karşısı 60. Cadde İskan/ERBİL/  
IRAK 60Mt. Street. Across to Hewa Group  
İskan/ARBİL/IRAQ  
Tel: +964.750.370.98.90  
Mobile: +964.750.163.96.59

**Bağdat Şubesi**

Davudi 609 Mahallesi 18. Cadde (14 Ramadan  
Street) No: 83 Al Mansur Nahiyesi, Al Kerh Kazası  
Bağdat/IRAK

Al Mansour 14th Ramadan St. Building No 83  
Baghdad-IRAQ  
Tel: +964 780 099 8070







